



# DIÁRIO OFICIAL

Prefeitura Municipal de  
**Água Fria**

Ano: 05

Edição: 861

Páginas: 192

Terça-feira

04 de Novembro de 2025

## Índice do Diário

### Atos Oficiais

Lei - Nº 244/2025 - LOA 2026



**Esse município  
tem autonomia**

**Diário Oficial**  
Publicações de Atos Oficiais

INSTITUTO OFICIAL DE PUBLICIDADE LEGAL - IOP:20024219000138

Assinado de forma digital por  
INSTITUTO OFICIAL DE  
PUBLICIDADE LEGAL -  
IOP:20024219000138  
Dados: 2025.11.04 16:43:05 -03'00'



# Atos Oficiais

## Lei

### Nº 244/2025 - LOA 2026

**LEI Nº. 244, DE 04 DE NOVEMBRO DE 2025.**

**Estima a Receita e fixa a Despesa do Município de Água Fria para o exercício financeiro de 2026.**

**O PREFEITO DO MUNICÍPIO DE ÁGUA FRIA, ESTADO DA BAHIA,** faz saber que a Câmara Municipal de Vereadores aprova e eu sanciono a seguinte lei:

#### **CAPÍTULO I DAS DISPOSIÇÕES GERAIS**

**Art. 1º** - Esta Lei estima a Receita e fixa a Despesa do Município de Água Fria para o exercício financeiro de 2026, no valor de **R\$ 130.301.000,00 (cento e trinta milhões, trezentos e um mil reais)** nos termos das disposições constitucionais, compreendendo:

**I** - O Orçamento Fiscal, referente aos Poderes Executivo e Legislativo, seus órgãos, entidades e fundos da administração direta e indireta;

**II** - O Orçamento da Seguridade Social, abrangendo todas as entidades e órgãos a ela vinculados, bem como os fundos instituídos e mantidos pelo Poder Público.

#### **CAPÍTULO II DOS ORÇAMENTOS FISCAL E DA SEGURIDADE SOCIAL SEÇÃO I DA ESTIMATIVA DA RECEITA DA RECEITA TOTAL**

**Art. 2º** - A Receita total estimada nos Orçamentos Fiscal e da Seguridade Social é **R\$ 130.301.000,00 (cento e trinta milhões, trezentos e um mil reais)**.



**Art. 3º** - A receita decorrerá da arrecadação de tributos, contribuições e outras receitas correntes e de capital, previstas na legislação vigente e estimadas com o seguinte desdobramento:

DESCRIÇÃO	VALOR
<b>RECEITAS CORRENTES</b>	<b>R\$ 122.520.000,00</b>
Impostos, Taxas e Contribuições de Melhoria	R\$ 5.248.600,00
Receita Patrimonial	R\$ 503.000,00
Receita de Serviços	R\$ 65.000,00
Transferências Correntes	R\$ 115.731.600,00
Outras Receitas Correntes	R\$ 971.800,00
<b>RECEITAS DE CAPITAL</b>	<b>R\$ 18.236.000,00</b>
Operações de Crédito	R\$ 50.000,00
Alienação de Bens	R\$ 50.000,00
Transferências de Capital	R\$ 18.086.000,00
Outras Receitas de Capital	R\$ 50.000,00
<b>TOTAL</b>	<b>R\$ -10.455.000,00</b>
Deduções para Formação do FUNDEB	R\$ -10.455.000,00
<b>TOTAL</b>	<b>R\$ 130.301.000,00</b>

**Art. 4º** - A Receita será realizada com base na arrecadação direta das transferências constitucionais, das transferências voluntárias e de outras rendas na forma da legislação em vigor, de acordo com códigos, denominações e detalhamentos da Receita Pública, na forma determinada pela Portaria STN nº 989 de 14 de junho de 2024, da Secretaria do Tesouro Nacional, que aprova a 14ª edição do Manual de Demonstrativos Fiscais, da Receita Nacional e da Despesa Nacional.

## SEÇÃO II DA FIXAÇÃO DA DESPESA DA DESPESA TOTAL

**Art. 5º** - A Despesa Orçamentária, no mesmo valor da Receita Orçamentária, está fixada em de **R\$ 130.301.000,00 (cento e trinta milhões, trezentos e um mil reais)**, desdobrada nos termos da Lei de Diretrizes Orçamentária, nos seguintes agregados:



**I - Orçamento Fiscal, em R\$ 103.760.000,00 (cento e três milhões e setecentos e sessenta mil reais).**

**II - Orçamento da Seguridade Social, em R\$ 26.541.000,00 (vinte e seis milhões e quinhentos e quarenta e um mil reais).**

**Art. 6º - A despesa será realizada segundo a discriminação dos quadros integrantes desta Lei, com os seguintes desdobramentos:**

**I - POR ÓRGÃO:**

DESCRIÇÃO	VALOR
1. Câmara Municipal de Água Fria	R\$ 4.245.000,00
2. Prefeitura Municipal de Água Fria	R\$ 46.326.000,00
3. Fundo Municipal de Saúde de Água Fria	R\$ 27.445.000,00
4. Fundo Municipal de Assistência Social de Água Fria	R\$ 4.855.000,00
5. Fundo Municipal de Educação de Água Fria	R\$ 47.430.000,00
<b>TOTAL</b>	<b>R\$ 130.301.000,00</b>

**II - POR UNIDADE:**

DESCRIÇÃO	VALOR
1100 Câmara Municipal	R\$ 4.245.000,00
2000 Gabinete do Prefeito	R\$ 2.750.000,00
3000 Secretaria Municipal de Administração e Finanças	R\$ 12.896.600,00
4000 Secretaria Municipal de Infraestrutura e Serviços Públicos	R\$ 25.767.400,00
5000 Secretaria Municipal de Educação	R\$ 45.870.000,00
6000 Secretaria Municipal de Saúde	R\$ 27.445.000,00
7000 Secretaria Municipal de Assistência Social	R\$ 4.855.000,00
8000 Secretaria Municipal de Desenvolvimento Econômico, Agricultura e Meio Ambiente	R\$ 3.915.000,00
8001 Fundo Municipal de Meio Ambiente	R\$ 90.000,00
9000 Secretaria Municipal de Recursos Hídricos	R\$ 907.000,00
<b>TOTAL</b>	<b>R\$ 130.301.000,00</b>

**III - POR FUNÇÕES:**

DESCRIÇÃO	VALOR
01. Legislativa	R\$ 4.245.000,00
04. Administração	R\$ 8.150.000,00
08. Assistência Social	R\$ 4.855.000,00
10. Saúde	R\$ 27.445.000,00
12. Educação	R\$ 37.820.000,00
13. Cultura	R\$ 7.370.000,00
15. Urbanismo	R\$ 10.515.000,00
17. Saneamento	R\$ 2.956.000,00
18. Gestão Ambiental	R\$ 3.415.000,00
20. Agricultura	R\$ 590.000,00
23. Comércio e Serviços	R\$ 2.150.000,00
25. Energia	R\$ 1.239.400,00
26. Transportes	R\$ 9.764.000,00
27. Desporto e Lazer	R\$ 2.240.000,00
28. Encargos especiais	R\$ 7.496.600,00
<b>TOTAL</b>	<b>R\$ 130.301.000,00</b>

**Art. 7º** - Estão plenamente assegurados recursos para os investimentos em fase de execução, em conformidade com a Lei de Diretrizes Orçamentárias e a Lei do Plano Plurianual para o exercício de 2026.

**Art. 8º** - Até trinta dias após a publicação da presente Lei o Executivo deverá fixar a programação Financeira e o Cronograma de Execução Mensal de Desembolso, em conformidade com o art. 8º da Lei Complementar nº 101, de 04 de maio de 2000.



**CAPÍTULO II  
DAS AUTORIZAÇÕES PARA ABERTURA DE CRÉDITO**

**Art. 9º** - Fica o Poder Executivo autorizado a abrir créditos adicionais suplementares até 100% (cem por cento) do total da despesa do orçamento de que trata o artigo 4º dessa Lei, mediante utilização de recursos, na forma permitida pelo artigo 43 da Lei nº 4.320, de 17 de março de 1964, com finalidade de atender insuficiência nas dotações orçamentárias decorrentes de:

**I** - superávit financeiro até o seu limite apurado, de acordo com o estabelecido no art. 43, §1º, Inciso I e §2º da Lei 4.320/64;

**II** - excesso de arrecadação até o limite do mesmo, conforme estabelecido no art. 43, §1º, Inciso II e §3º e §4º da Lei 4.320/64;

**III** - decorrentes de anulação parcial ou total de dotações, conforme o estabelecido no art. 43, Inciso III da Lei 4.3520/64, e com base no Art. 167, Inciso VI da Constituição Federal.

**IV** - decorrentes do produto de operações de crédito autorizadas até o limite do mesmo, conforme estabelecido no art. 43, §1º, Inciso IV da Lei 4.320/64.

**Parágrafo Único** - A apuração do excesso de arrecadação, de que trata o art. 43, §3º, da Lei 4.320/1964, será realizada em cada fonte de recursos identificada nos orçamentos da receita e da despesa para fins de abertura de créditos adicionais suplementares, conforme exigência contida nos arts. 8º, parágrafo único, e 50, inciso I, da Lei Complementar 101/00.

**Art. 10** - Esta Lei entrará em vigor a partir de 1º de janeiro de 2026, revogando-se as disposições em contrário.

Gabinete do Prefeito do Município de Água Fria, Estado de Bahia,  
em 04 de Novembro de 2025.

**RENAN BARROS**  
**Prefeito**



**ANEXOS**  
**PROJETO DE LEI ORÇAMENTÁRIA ANUAL**  
**EXERCÍCIO 2026**

- **ANEXO I**  
SUMÁRIO GERAL DA RECEITA POR FONTES E DA DESPESA
  
- **ANEXO II**  
RECEITA E DESPESA - CATEGORIA ECONÔMICA
  
- **ANEXO III**  
RECEITA - RESUMO GERAL - POR FONTE
  
- **ANEXO IV**  
ORÇAMENTO FISCAL  
ORÇAMENTO SEGURIDADE SOCIAL
  
- **ANEXO V**  
PROGRAMA DE GOVERNO
  
- **ANEXO VI**  
PROGRAMA DE TRABALHO DE GOVERNO
  
- **ANEXO VII**  
DESPESA POR FUNÇÕES, SUBFUNÇÕES E PROGRAMAS CONFORME VINCULO
- **ANEXO VIII**  
➤  
DESPESA POR ÓRGÃO E FUNÇÃO
- **ANEXO IX**  
➤  
DESPESA POR ÓRGÃO
- **ANEXO X**  
➤  
DESPESA POR PROGRAMA
  
- **ANEXO XI**  
DESPESA POR FUNÇÃO
  
- **ANEXO XII**  
DESPESA POR SUBFUNÇÃO



**RELATÓRIOS COMPLEMENTARES  
PROJETO DE LEI ORÇAMENTÁRIA ANUAL  
EXERCÍCIO 2026**

- **DESPESA - RESUMO GERAL**
- **DESPESA POR AÇÃO**
- **DESPESA POR FONTE DE RECURSO - RESUMO**
- **DESPESA POR FONTE DE RECURSO**
- **DESPESA POR ÓRGÃO E FONTE DE RECURSOS**
- **DESPESA POR UNIDADE**
- **NATUREZA DA DESPESA**
- **PROGRAMA DE TRABALHO - ÓRGÃOS E ENTIDADES - ORÇAMENTO FISCAL**
- **PROGRAMA DE TRABALHO - ÓRGÃOS E ENTIDADES - SEGURIDADE SOCIAL**
- **RECEITA - RESUMO GERAL**
- **RECEITA E DESPESA POR FONTE DE RECURSO - RESUMO**
- **RESUMO POR UNIDADE**



Orçamento 2026

**DEMONSTRATIVO DA DESPESA POR ÓRGÃOS E FUNÇÕES**

		Valores em R\$	
		01	04
11.00.000	CÂMARA MUNICIPAL	4.245.000,00	0.00
20.00.000	GABINETE DO PREFEITO	0.00	2.750.000,00
30.00.000	SECRETARIA MUNICIPAL DE ADMINISTRAÇÃO E FINANÇAS	0.00	5.400.000,00
40.00.000	SECRETARIA MUNICIPAL DE INFRAESTRUTURA E SERVIÇOS PÚBLICOS	0.00	0.00
50.00.000	SECRETARIA MUNICIPAL DE EDUCAÇÃO, CULTURA E ESPORTE	0.00	0.00
60.00.000	SECRETARIA MUNICIPAL DA SAÚDE	0.00	0.00
70.00.000	SECRETARIA MUNICIPAL DE ASSISTÊNCIA SOCIAL	0.00	0.00
80.00.000	SECRETARIA MUNICIPAL DE DESENVOLVIMENTO ECONÔMICO, AGRICULTURA E MEIO AMBIENTE	0.00	0.00
80.01.000	FUNDO MUNICIPAL DE MEIO AMBIENTE	0.00	0.00
90.00.000	SECRETARIA MUNICIPAL DE RECURSOS HÍDRICOS	0.00	0.00
<b>Total Geral</b>		<b>4.245.000,00</b>	<b>8.150.000,00</b>



**Orçamento 2026**  
**DEMONSTRATIVO DA DESPESA POR ÓRGÃOS E FUNÇÕES**

		08	10
11.00.000	CÂMARA MUNICIPAL	0.00	0.00
20.00.000	GABINETE DO PREFEITO	0.00	0.00
30.00.000	SECRETARIA MUNICIPAL DE ADMINISTRAÇÃO E FINANÇAS	0.00	0.00
40.00.000	SECRETARIA MUNICIPAL DE INFRAESTRUTURA E SERVIÇOS PÚBLICOS	0.00	0.00
50.00.000	SECRETARIA MUNICIPAL DE EDUCAÇÃO, CULTURA E ESPORTE	0.00	0.00
60.00.000	SECRETARIA MUNICIPAL DA SAÚDE	0.00	27.445.000,00
70.00.000	SECRETARIA MUNICIPAL DE ASSISTÊNCIA SOCIAL	4.855.000,00	0.00
80.00.000	SECRETARIA MUNICIPAL DE DESENVOLVIMENTO ECONÔMICO, AGRICULTURA E MEIO AMBIENTE	0.00	0.00
80.01.000	FUNDO MUNICIPAL DE MEIO AMBIENTE	0.00	0.00
90.00.000	SECRETARIA MUNICIPAL DE RECURSOS HÍDRICOS	0.00	0.00
<b>Total Geral</b>		<b>4.855.000,00</b>	<b>27.445.000,00</b>



Orçamento 2026

**DEMONSTRATIVO DA DESPESA POR ÓRGÃOS E FUNÇÕES**

		12	13
11.00.000	CÂMARA MUNICIPAL	0.00	0.00
20.00.000	GABINETE DO PREFEITO	0.00	0.00
30.00.000	SECRETARIA MUNICIPAL DE ADMINISTRAÇÃO E FINANÇAS	0.00	0.00
40.00.000	SECRETARIA MUNICIPAL DE INFRAESTRUTURA E SERVIÇOS PÚBLICOS	0.00	0.00
50.00.000	SECRETARIA MUNICIPAL DE EDUCAÇÃO, CULTURA E ESPORTE	37.820.000,00	7.370.000,00
60.00.000	SECRETARIA MUNICIPAL DA SAÚDE	0.00	0.00
70.00.000	SECRETARIA MUNICIPAL DE ASSISTÊNCIA SOCIAL	0.00	0.00
80.00.000	SECRETARIA MUNICIPAL DE DESENVOLVIMENTO ECONÔMICO, AGRICULTURA E MEIO AMBIENTE	0.00	0.00
80.01.000	FUNDO MUNICIPAL DE MEIO AMBIENTE	0.00	0.00
90.00.000	SECRETARIA MUNICIPAL DE RECURSOS HÍDRICOS	0.00	0.00
<b>Total Geral</b>		<b>37.820.000,00</b>	<b>7.370.000,00</b>



Orçamento 2026

**DEMONSTRATIVO DA DESPESA POR ÓRGÃOS E FUNÇÕES**

		15	17
11.00.000	CÂMARA MUNICIPAL	0.00	0.00
20.00.000	GABINETE DO PREFEITO	0.00	0.00
30.00.000	SECRETARIA MUNICIPAL DE ADMINISTRAÇÃO E FINANÇAS	0.00	0.00
40.00.000	SECRETARIA MUNICIPAL DE INFRAESTRUTURA E SERVIÇOS PÚBLICOS	10.515.000,00	2.049.000,00
50.00.000	SECRETARIA MUNICIPAL DE EDUCAÇÃO, CULTURA E ESPORTE	0.00	0.00
60.00.000	SECRETARIA MUNICIPAL DA SAÚDE	0.00	0.00
70.00.000	SECRETARIA MUNICIPAL DE ASSISTÊNCIA SOCIAL	0.00	0.00
80.00.000	SECRETARIA MUNICIPAL DE DESENVOLVIMENTO ECONÔMICO, AGRICULTURA E MEIO AMBIENTE	0.00	0.00
80.01.000	FUNDO MUNICIPAL DE MEIO AMBIENTE	0.00	0.00
90.00.000	SECRETARIA MUNICIPAL DE RECURSOS HÍDRICOS	0.00	907.000,00
<b>Total Geral</b>		<b>10.515.000,00</b>	<b>2.956.000,00</b>



Orçamento 2026

**DEMONSTRATIVO DA DESPESA POR ÓRGÃOS E FUNÇÕES**

		18	20
11.00.000	CÂMARA MUNICIPAL	0.00	0.00
20.00.000	GABINETE DO PREFEITO	0.00	0.00
30.00.000	SECRETARIA MUNICIPAL DE ADMINISTRAÇÃO E FINANÇAS	0.00	0.00
40.00.000	SECRETARIA MUNICIPAL DE INFRAESTRUTURA E SERVIÇOS PÚBLICOS	0.00	0.00
50.00.000	SECRETARIA MUNICIPAL DE EDUCAÇÃO, CULTURA E ESPORTE	0.00	0.00
60.00.000	SECRETARIA MUNICIPAL DA SAÚDE	0.00	0.00
70.00.000	SECRETARIA MUNICIPAL DE ASSISTÊNCIA SOCIAL	0.00	0.00
80.00.000	SECRETARIA MUNICIPAL DE DESENVOLVIMENTO ECONÔMICO, AGRICULTURA E MEIO AMBIENTE	3.325.000,00	590.000,00
80.01.000	FUNDO MUNICIPAL DE MEIO AMBIENTE	90.000,00	0.00
90.00.000	SECRETARIA MUNICIPAL DE RECURSOS HÍDRICOS	0.00	0.00
<b>Total Geral</b>		<b>3.415.000,00</b>	<b>590.000,00</b>



Orçamento 2026

**DEMONSTRATIVO DA DESPESA POR ÓRGÃOS E FUNÇÕES**

		23	25
11.00.000	CÂMARA MUNICIPAL	0.00	0.00
20.00.000	GABINETE DO PREFEITO	0.00	0.00
30.00.000	SECRETARIA MUNICIPAL DE ADMINISTRAÇÃO E FINANÇAS	0.00	0.00
40.00.000	SECRETARIA MUNICIPAL DE INFRAESTRUTURA E SERVIÇOS PÚBLICOS	2.150.000,00	1.289.400,00
50.00.000	SECRETARIA MUNICIPAL DE EDUCAÇÃO, CULTURA E ESPORTE	0.00	0.00
60.00.000	SECRETARIA MUNICIPAL DA SAÚDE	0.00	0.00
70.00.000	SECRETARIA MUNICIPAL DE ASSISTÊNCIA SOCIAL	0.00	0.00
80.00.000	SECRETARIA MUNICIPAL DE DESENVOLVIMENTO ECONÔMICO, AGRICULTURA E MEIO AMBIENTE	0.00	0.00
80.01.000	FUNDO MUNICIPAL DE MEIO AMBIENTE	0.00	0.00
90.00.000	SECRETARIA MUNICIPAL DE RECURSOS HÍDRICOS	0.00	0.00
<b>Total Geral</b>		<b>2.150.000,00</b>	<b>1.289.400,00</b>



Orçamento 2026  
**DEMONSTRATIVO DA DESPESA POR ÓRGÃOS E FUNÇÕES**

		26	27
11.00.000	CÂMARA MUNICIPAL	0.00	0.00
20.00.000	GABINETE DO PREFEITO	0.00	0.00
30.00.000	SECRETARIA MUNICIPAL DE ADMINISTRAÇÃO E FINANÇAS	0.00	0.00
40.00.000	SECRETARIA MUNICIPAL DE INFRAESTRUTURA E SERVIÇOS PÚBLICOS	9.764.000,00	0.00
50.00.000	SECRETARIA MUNICIPAL DE EDUCAÇÃO, CULTURA E ESPORTE	0.00	2.240.000,00
60.00.000	SECRETARIA MUNICIPAL DA SAÚDE	0.00	0.00
70.00.000	SECRETARIA MUNICIPAL DE ASSISTÊNCIA SOCIAL	0.00	0.00
80.00.000	SECRETARIA MUNICIPAL DE DESENVOLVIMENTO ECONÔMICO, AGRICULTURA E MEIO AMBIENTE	0.00	0.00
80.01.000	FUNDO MUNICIPAL DE MEIO AMBIENTE	0.00	0.00
90.00.000	SECRETARIA MUNICIPAL DE RECURSOS HÍDRICOS	0.00	0.00
<b>Total Geral</b>		<b>9.764.000,00</b>	<b>2.240.000,00</b>



Orçamento 2026

**DEMONSTRATIVO DA DESPESA POR ÓRGÃOS E FUNÇÕES**

		28
11.00.000	CÂMARA MUNICIPAL	0.00
20.00.000	GABINETE DO PREFEITO	0.00
30.00.000	SECRETARIA MUNICIPAL DE ADMINISTRAÇÃO E FINANÇAS	7.496.600,00
40.00.000	SECRETARIA MUNICIPAL DE INFRAESTRUTURA E SERVIÇOS PÚBLICOS	0.00
50.00.000	SECRETARIA MUNICIPAL DE EDUCAÇÃO, CULTURA E ESPORTE	0.00
60.00.000	SECRETARIA MUNICIPAL DA SAÚDE	0.00
70.00.000	SECRETARIA MUNICIPAL DE ASSISTÊNCIA SOCIAL	0.00
80.00.000	SECRETARIA MUNICIPAL DE DESENVOLVIMENTO ECONÔMICO, AGRICULTURA E MEIO AMBIENTE	0.00
80.01.000	FUNDO MUNICIPAL DE MEIO AMBIENTE	0.00
90.00.000	SECRETARIA MUNICIPAL DE RECURSOS HÍDRICOS	0.00
<b>Total Geral</b>		<b>7.496.600,00</b>



Orçamento 2026

**DEMONSTRATIVO DA DESPESA POR ÓRGÃOS E FUNÇÕES**

		Total Geral
11.00.000	CÂMARA MUNICIPAL	4.245.000,00
20.00.000	GABINETE DO PREFEITO	2.750.000,00
30.00.000	SECRETARIA MUNICIPAL DE ADMINISTRAÇÃO E FINANÇAS	12.896.600,00
40.00.000	SECRETARIA MUNICIPAL DE INFRAESTRUTURA E SERVIÇOS PÚBLICOS	25.767.400,00
50.00.000	SECRETARIA MUNICIPAL DE EDUCAÇÃO, CULTURA E ESPORTE	47.430.000,00
60.00.000	SECRETARIA MUNICIPAL DA SAÚDE	27.445.000,00
70.00.000	SECRETARIA MUNICIPAL DE ASSISTÊNCIA SOCIAL	4.855.000,00
80.00.000	SECRETARIA MUNICIPAL DE DESENVOLVIMENTO ECONÔMICO, AGRICULTURA E MEIO AMBIENTE	3.915.000,00
80.01.000	FUNDO MUNICIPAL DE MEIO AMBIENTE	90.000,00
90.00.000	SECRETARIA MUNICIPAL DE RECURSOS HÍDRICOS	907.000,00
<b>Total Geral</b>		<b>130.301.000,00</b>



Anexo II, da Lei Nº 4.320/64 - Orçamento 2026  
Demonstrativo da Receita Segundo sua Natureza e Fonte de Recurso

Valores expressos em R\$ (1,00)

Código	Descrição	Fonte	Optativo	SubAlínea	Alínea	Rubrica	Espécie	Origem	Categoria
1.0.0.0.00.0.0.00.00	Receitas Correntes.								122.520.000,00
1.1.0.0.00.0.0.00.00	Impostos, Taxas e Contribuições de Melhoria							5.248.600,00	
1.1.1.0.00.0.0.00.00	Impostos						4.957.800,00		
1.1.1.2.00.0.0.00.00	Impostos sobre o Patrimônio					678.300,00			
1.1.1.2.50.0.0.00.00	Imposto sobre a Propriedade Predial e				609.000,00				
1.1.1.2.50.0.0.00.01	Imposto sobre a Propriedade Predial e		534.000,00						
1.1.1.2.50.0.0.00.01	Recursos não vinculados de Impostos - PM	15000000	534.000,00						
1.1.1.2.50.0.0.00.02	Imposto sobre a Propriedade Predial e		20.000,00						
1.1.1.2.50.0.0.00.02	Recursos não vinculados de Impostos - PM	15000000	20.000,00						
1.1.1.2.50.0.0.00.03	Imposto sobre a Propriedade Predial e		50.000,00						
1.1.1.2.50.0.0.00.03	Recursos não vinculados de Impostos - PM	15000000	50.000,00						
1.1.1.2.50.0.0.00.04	Imposto sobre a Propriedade Predial e		5.000,00						
1.1.1.2.50.0.0.00.04	Recursos não vinculados de Impostos - PM	15000000	5.000,00						
1.1.1.2.53.0.0.00.00	Impostos sobre Transmissão "Inter Vivos"				69.300,00				
1.1.1.2.53.0.0.00.01	Impostos sobre Transmissão "Inter		50.000,00						
1.1.1.2.53.0.0.00.01	Recursos não vinculados de Impostos - PM	15000000	50.000,00						
1.1.1.2.53.0.0.00.02	Impostos sobre Transmissão "Inter		5.000,00						
1.1.1.2.53.0.0.00.02	Recursos não vinculados de Impostos - PM	15000000	5.000,00						
1.1.1.2.53.0.0.00.03	Impostos sobre Transmissão "Inter		9.300,00						
1.1.1.2.53.0.0.00.03	Recursos não vinculados de Impostos - PM	15000000	9.300,00						
1.1.1.2.53.0.0.00.04	Impostos sobre Transmissão "Inter		5.000,00						
1.1.1.2.53.0.0.00.04	Recursos não vinculados de Impostos - PM	15000000	5.000,00						
1.1.1.3.00.0.0.00.00	Impostos sobre a Renda e Proventos de					2.753.000,00			
1.1.1.3.03.0.0.00.00	Imposto sobre a Renda - Retido na Fonte				2.753.000,00				
1.1.1.3.03.1.0.00.00	Imposto sobre a Renda - Retido na Fonte -			2.100.000,00					
1.1.1.3.03.1.0.00.00	Recursos não vinculados de Impostos - PM	15000000		2.100.000,00					
1.1.1.3.03.4.0.00.00	Imposto sobre a Renda - Retido na Fonte -			653.000,00					
1.1.1.3.03.4.0.00.00	Recursos não vinculados de Impostos - PM	15000000		653.000,00					



Anexo II, da Lei Nº 4.320/64 - Orçamento 2026  
Demonstrativo da Receita Segundo sua Natureza e Fonte de Recurso

Valores expressos em R\$ (1,00)

Código	Descrição	Fonte	Optativo	SubAlínea	Alínea	Rubrica	Espécie	Origem	Categoria
1.1.1.4.00.0.0.00.00	Impostos sobre a Produção e Circulação de					1.526.500,00			
1.1.1.4.51.0.0.00.00	Impostos sobre Serviços				1.526.500,00				
1.1.1.4.51.1.0.00.00	Imposto sobre Serviços de Qualquer			1.526.500,00					
1.1.1.4.51.1.0.00.01	Imposto sobre Serviços de Qualquer		1.451.500,00						
1.1.1.4.51.1.0.00.01	Recursos não vinculados de Impostos - PM	15000000	1.451.500,00						
1.1.1.4.51.1.0.00.02	Imposto sobre Serviços de Qualquer		20.000,00						
1.1.1.4.51.1.0.00.02	Recursos não vinculados de Impostos - PM	15000000	20.000,00						
1.1.1.4.51.1.0.00.03	Imposto sobre Serviços de Qualquer		50.000,00						
1.1.1.4.51.1.0.00.03	Recursos não vinculados de Impostos - PM	15000000	50.000,00						
1.1.1.4.51.1.0.00.04	Imposto sobre Serviços de Qualquer		5.000,00						
1.1.1.4.51.1.0.00.04	Recursos não vinculados de Impostos - PM	15000000	5.000,00						
1.1.2.0.00.0.0.00.00	Taxas						285.800,00		
1.1.2.1.00.0.0.00.00	Taxas pelo Exercício do Poder de Polícia					235.800,00			
1.1.2.1.02.0.0.00.00	Taxas de Fiscalização das				205.100,00				
1.1.2.1.02.2.0.00.00	Taxa de Fiscalização de Funcionamento -			185.000,00					
1.1.2.1.02.2.0.00.01	Taxa de Fiscalização de		150.000,00						
1.1.2.1.02.2.0.00.01	Recursos não vinculados de Impostos - PM	15000000	150.000,00						
1.1.2.1.02.2.0.00.02	Taxa de Fiscalização de		10.000,00						
1.1.2.1.02.2.0.00.02	Recursos não vinculados de Impostos - PM	15000000	10.000,00						
1.1.2.1.02.2.0.00.03	Taxa de Fiscalização de		20.000,00						
1.1.2.1.02.2.0.00.03	Recursos não vinculados de Impostos - PM	15000000	20.000,00						
1.1.2.1.02.2.0.00.04	Taxa de Fiscalização de		5.000,00						
1.1.2.1.02.2.0.00.04	Recursos não vinculados de Impostos - PM	15000000	5.000,00						
1.1.2.1.02.4.0.00.00	Taxa de Fiscalização de Funcionamento -			20.100,00					
1.1.2.1.02.4.0.00.01	Taxa de Autorização de		5.000,00						
1.1.2.1.02.4.0.00.01	Recursos não vinculados de Impostos - PM	15000000	5.000,00						
1.1.2.1.02.4.0.00.02	Taxa de Autorização de		1.000,00						
1.1.2.1.02.4.0.00.02	Recursos não vinculados de Impostos - PM	15000000	1.000,00						



Anexo II, da Lei Nº 4.320/64 - Orçamento 2026  
Demonstrativo da Receita Segundo sua Natureza e Fonte de Recurso

Valores expressos em R\$ (1,00)

Código	Descrição	Fonte	Optativo	SubAlínea	Alínea	Rubrica	Espécie	Origem	Categoria
1.1.2.1.02.4.0.00.03	Taxa de Autorização de		500,00						
1.1.2.1.02.4.0.00.03	Recursos não vinculados de Impostos - PM	15000000	500,00						
1.1.2.1.02.4.0.00.04	Taxa de Autorização de		500,00						
1.1.2.1.02.4.0.00.04	Recursos não vinculados de Impostos - PM	15000000	500,00						
1.1.2.1.02.4.0.00.05	Outras Taxas de Inspeção, Controle e		12.000,00						
1.1.2.1.02.4.0.00.05	Recursos não vinculados de Impostos - PM	15000000	12.000,00						
1.1.2.1.02.4.2.00.06	Outras Taxas de Inspeção, Controle e		500,00						
1.1.2.1.02.4.2.00.06	Recursos não vinculados de Impostos - PM	15000000	500,00						
1.1.2.1.02.4.3.00.07	Outras Taxas de Inspeção, Controle e		500,00						
1.1.2.1.02.4.3.00.07	Recursos não vinculados de Impostos - PM	15000000	500,00						
1.1.2.1.02.4.4.00.08	Outras Taxas de Inspeção, Controle e		100,00						
1.1.2.1.02.4.4.00.08	Recursos não vinculados de Impostos - PM	15000000	100,00						
1.1.2.1.04.0.0.00.00	Taxa de Controle e Fiscalização Ambiental				5.700,00				
1.1.2.1.04.0.0.00.01	Taxa de Controle e Fiscalização		5.000,00						
1.1.2.1.04.0.0.00.01	Recursos não vinculados de Impostos - PM	15000000	5.000,00						
1.1.2.1.04.0.0.00.02	Taxa de Controle e Fiscalização		500,00						
1.1.2.1.04.0.0.00.02	Recursos não vinculados de Impostos - PM	15000000	500,00						
1.1.2.1.04.0.0.00.03	Taxa de Controle e Fiscalização		100,00						
1.1.2.1.04.0.0.00.03	Recursos não vinculados de Impostos - PM	15000000	100,00						
1.1.2.1.04.0.0.00.04	Taxa de Controle e Fiscalização		100,00						
1.1.2.1.04.0.0.00.04	Recursos não vinculados de Impostos - PM	15000000	100,00						
1.1.2.1.50.0.0.00.00	Taxa de Fiscalização de Vigilância Sanitária				25.000,00				
1.1.2.1.50.0.0.00.01	Taxa de Fiscalização de Vigilância		10.000,00						
1.1.2.1.50.0.0.00.01	Recursos não vinculados de Impostos - PM	15000000	10.000,00						
1.1.2.1.50.0.0.00.02	Taxa de Fiscalização de Vigilância		5.000,00						
1.1.2.1.50.0.0.00.02	Recursos não vinculados de Impostos - PM	15000000	5.000,00						
1.1.2.1.50.0.0.00.03	Taxa de Fiscalização de Vigilância		5.000,00						
1.1.2.1.50.0.0.00.03	Recursos não vinculados de Impostos - PM	15000000	5.000,00						



Anexo II, da Lei Nº 4.320/64 - Orçamento 2026  
Demonstrativo da Receita Segundo sua Natureza e Fonte de Recurso

Valores expressos em R\$ (1,00)

Código	Descrição	Fonte	Optativo	SubAlinea	Alinea	Rubrica	Espécie	Origem	Categoria
1.1.2.1.50.0.0.00.04	Taxa de Fiscalização de Vigilância		5.000,00						
1.1.2.1.50.0.0.00.04	Recursos não vinculados de Impostos - PM	15000000	5.000,00						
1.1.2.2.00.0.0.00.00	Taxas pela Prestação de Serviços					50.000,00			
1.1.2.2.01.0.1.00.01	Taxas pela Prestação de Serviços em		50.000,00						
1.1.2.2.01.0.1.00.01	Recursos não vinculados de Impostos - PM	15000000	50.000,00						
1.1.3.0.00.0.0.00.00	Contribuição de Melhoria						5.000,00		
1.1.3.1.00.0.0.00.00	Contribuição de Melhoria					5.000,00			
1.1.3.1.99.0.1.00.01	Outras Contribuições de Melhoria		5.000,00						
1.1.3.1.99.0.1.00.01	Recursos não vinculados de Impostos - PM	15000000	5.000,00						
1.3.0.0.00.0.0.00.00	Receita Patrimonial							503.000,00	
1.3.1.0.00.0.0.00.00	Exploração do Patrimônio Imobiliário do Estado						5.000,00		
1.3.1.1.00.0.0.00.00	Exploração do Patrimônio Imobiliário do					5.000,00			
1.3.1.1.01.0.0.00.00	Aluguéis, Arrendamentos, Foros,				5.000,00				
1.3.1.1.01.1.0.00.00	Aluguéis e Arrendamentos			5.000,00					
1.3.1.1.01.1.0.00.00	Recursos não vinculados de Impostos - PM	15000000		5.000,00					
1.3.2.0.00.0.0.00.00	Valores Mobiliários						498.000,00		
1.3.2.1.00.0.0.00.00	Juros e Correções Monetárias					498.000,00			
1.3.2.1.01.0.0.00.00	Remuneração de Depósitos Bancários				498.000,00				
1.3.2.1.01.0.0.00.01	Remuneração de Depósitos de		200.000,00						
1.3.2.1.01.0.0.00.01	Recursos não vinculados de Impostos - PM	15000000	200.000,00						
1.3.2.1.01.0.0.00.02	Remuneração de Depósitos de		50.000,00						
1.3.2.1.01.0.0.00.02	Recursos não vinculados de Impostos - PM	15000000	50.000,00						
1.3.2.1.01.0.0.00.03	Remuneração de Depósitos de		50.000,00						
1.3.2.1.01.0.0.00.03	Recursos não vinculados de Impostos - PM	15000000	50.000,00						
1.3.2.1.01.0.0.00.04	Remuneração de Depósitos de		5.000,00						
1.3.2.1.01.0.0.00.04	Transferência do Salário-Educação	15500000	5.000,00						
1.3.2.1.01.0.0.00.05	Remuneração de Depósitos de		5.000,00						



Anexo II, da Lei Nº 4.320/64 - Orçamento 2026  
Demonstrativo da Receita Segundo sua Natureza e Fonte de Recurso

Valores expressos em R\$ (1,00)

Código	Descrição	Fonte	Optativo	SubAlínea	Alínea	Rubrica	Espécie	Origem	Categoria
1.3.2.1.01.0.0.00.05	Outros Recursos Vinculados à Educação	15990000	5.000,00						
1.3.2.1.01.0.0.00.06	Remuneração de Depósitos de		5.000,00						
1.3.2.1.01.0.0.00.06	Transferências Fundo a Fundo de Recursos	16000000	5.000,00						
1.3.2.1.01.0.0.00.07	Remuneração de Depósitos de		5.000,00						
1.3.2.1.01.0.0.00.07	Outras Transferências de Recursos do	15690000	5.000,00						
1.3.2.1.01.0.0.00.08	Remuneração de Depósitos de		10.000,00						
1.3.2.1.01.0.0.00.08	Recursos da Contribuição de Intervenção no	17500000	10.000,00						
1.3.2.1.01.0.0.00.09	Remuneração de Depósitos de		20.000,00						
1.3.2.1.01.0.0.00.09	Transferências do FUNDEB - Impostos e	15400000	20.000,00						
1.3.2.1.01.0.0.00.10	Remuneração de Depósitos de		5.000,00						
1.3.2.1.01.0.0.00.10	Transferências do Governo Federal	15700000	5.000,00						
1.3.2.1.01.0.0.00.11	Remuneração de Depósitos de		5.000,00						
1.3.2.1.01.0.0.00.11	Transferências do Estado referentes a	16320000	5.000,00						
1.3.2.1.01.0.0.00.12	Remuneração de Depósitos de		10.000,00						
1.3.2.1.01.0.0.00.12	Outras Transferências de Convênios ou	17000000	10.000,00						
1.3.2.1.01.0.0.00.13	Remuneração de Depósitos de		5.000,00						
1.3.2.1.01.0.0.00.13	Outros Recursos Vinculados à Assistência	16690000	5.000,00						
1.3.2.1.01.0.0.00.14	Remuneração de Depósitos de		5.000,00						
1.3.2.1.01.0.0.00.14	Transferências de Recursos do Fundo	16600000	5.000,00						
1.3.2.1.01.0.0.00.16	Remuneração de Depósitos de		5.000,00						
1.3.2.1.01.0.0.00.16	Transferências da União Referentes às	17200000	5.000,00						
1.3.2.1.01.0.0.00.18	Remuneração de Depósitos de		10.000,00						
1.3.2.1.01.0.0.00.18	Recursos de Precatórios do FUNDEF	15440000	10.000,00						
1.3.2.1.01.0.0.00.19	Remuneração de Depósitos de		1.000,00						
1.3.2.1.01.0.0.00.19	Transferências de Recursos do FNDE	15510000	1.000,00						
1.3.2.1.01.0.0.00.20	Remuneração de Depósitos de		1.000,00						
1.3.2.1.01.0.0.00.20	Transferências de Recursos do FNDE	15520000	1.000,00						
1.3.2.1.01.0.0.00.21	Remuneração de Depósitos de		1.000,00						



Anexo II, da Lei Nº 4.320/64 - Orçamento 2026  
Demonstrativo da Receita Segundo sua Natureza e Fonte de Recurso

Valores expressos em R\$ (1,00)

Código	Descrição	Fonte	Optativo	SubAlínea	Alínea	Rubrica	Espécie	Origem	Categoria
1.3.2.1.01.0.0.00.21	Transferências de Recursos do FNDE	15530000	1.000,00						
1.3.2.1.01.0.0.00.22	Remuneração de Depósitos de		1.000,00						
1.3.2.1.01.0.0.00.22	Transferências do Estado referentes a	15710000	1.000,00						
1.3.2.1.01.0.0.00.24	Remuneração de Depósitos de		1.000,00						
1.3.2.1.01.0.0.00.24	Outras Transferências de Convênios ou	17010000	1.000,00						
1.3.2.1.01.0.0.00.25	Remuneração de Depósitos de		1.000,00						
1.3.2.1.01.0.0.00.25	Transferências do Estado referentes a	16320000	1.000,00						
1.3.2.1.01.0.0.00.26	Remuneração de Depósitos de		1.000,00						
1.3.2.1.01.0.0.00.26	Transferências Fundo a Fundo de Recursos	16010000	1.000,00						
1.3.2.1.01.0.0.00.27	Remuneração de Depósitos de		10.000,00						
1.3.2.1.01.0.0.00.27	Assistência financeira da União destinada à	16050000	10.000,00						
1.3.2.1.01.0.0.00.28	Remuneração de Depósitos de		500,00						
1.3.2.1.01.0.0.00.28	Transferências Fundo a Fundo de Recursos	16020000	500,00						
1.3.2.1.01.0.0.00.29	Remuneração de Depósitos de		500,00						
1.3.2.1.01.0.0.00.29	Transferências provenientes do Governo	16040000	500,00						
1.3.2.1.01.0.0.00.30	Remuneração de Depósitos de		81.000,00						
1.3.2.1.01.0.0.00.30	Transferências Fundo a Fundo de Recursos	16210000	81.000,00						
1.3.2.1.01.0.0.00.31	Remuneração de Depósitos de		1.000,00						
1.3.2.1.01.0.0.00.31	Transferências Destinadas ao Setor Cultural	17150000	1.000,00						
1.3.2.1.01.0.0.00.32	Remuneração de Depósitos de		1.000,00						
1.3.2.1.01.0.0.00.32	Transferências Destinadas ao Setor cultural	17160000	1.000,00						
1.3.2.1.01.0.0.00.33	Remuneração de Depósitos de		1.000,00						
1.3.2.1.01.0.0.00.33	1719 - Transferências da Política Nacional	17190000	1.000,00						
1.3.2.1.01.0.0.00.34	Remuneração de Depósitos de		1.000,00						
1.3.2.1.01.0.0.00.34	Transferências de Recursos do Fundo	16610000	1.000,00						
1.6.0.0.00.0.0.00.00	Receita de Serviços							65.000,00	
1.6.1.0.00.0.0.00.00	Serviços Administrativos e Comerciais Gerais						10.000,00		
1.6.1.1.00.0.0.00.00	Serviços Administrativos e Comerciais Gerais					10.000,00			



Anexo II, da Lei Nº 4.320/64 - Orçamento 2026  
Demonstrativo da Receita Segundo sua Natureza e Fonte de Recurso

Valores expressos em R\$ (1,00)

Código	Descrição	Fonte	Optativo	SubAlínea	Alínea	Rubrica	Espécie	Origem	Categoria
1.6.1.1.01.0.0.00.00	Serviços Administrativos e Comerciais				5.000,00				
1.6.1.1.01.0.0.00.00	Recursos não vinculados de Impostos - PM	15000000			5.000,00				
1.6.1.1.03.0.0.00.00	Serviços de Registro, Certificação e				5.000,00				
1.6.1.1.03.0.0.00.00	Transferências Fundo a Fundo de Recursos	16000000			5.000,00				
1.6.3.0.00.0.0.00.00	Serviços e Atividades Referentes à Saúde						50.000,00		
1.6.3.1.00.0.0.00.00	Serviços de Atendimento à Saúde					50.000,00			
1.6.3.1.01.0.0.00.00	Serviços de Atendimento à Saúde em				50.000,00				
1.6.3.1.01.0.0.00.00	Transferências Fundo a Fundo de Recursos	16000000			50.000,00				
1.6.9.0.00.0.0.00.00	Outros Serviços						5.000,00		
1.6.9.9.00.0.0.00.00	Outros Serviços					5.000,00			
1.6.9.9.99.0.0.00.00	Outros Serviços				5.000,00				
1.6.9.9.99.0.0.00.00	Recursos não vinculados de Impostos - PM	15000000			5.000,00				
1.7.0.0.00.0.0.00.00	Transferências Correntes							115.731.600,00	
1.7.1.0.00.0.0.00.00	Transferências da União e de suas Entidades						89.319.000,00		
1.7.1.1.00.0.0.00.00	Transferências Decorrentes de Participação					48.525.000,00			
1.7.1.1.51.0.0.00.00	Cota-Parte do Fundo de Participação dos				48.500.000,00				
1.7.1.1.51.1.0.00.00	Cota-Parte do Fundo de Participação dos			45.000.000,00					
1.7.1.1.51.1.0.00.00	Recursos não vinculados de Impostos - PM	15000000		45.000.000,00					
1.7.1.1.51.2.0.00.00	Cota-Parte do Fundo de Participação dos			3.500.000,00					
1.7.1.1.51.2.0.00.00	Recursos não vinculados de Impostos - PM	15000000		3.500.000,00					
1.7.1.1.52.0.0.00.00	Cota-Parte do Imposto Sobre a Propriedade				25.000,00				
1.7.1.1.52.0.0.00.00	Recursos não vinculados de Impostos - PM	15000000			25.000,00				
1.7.1.2.00.0.0.00.00	Transferências das Compensações					11.610.000,00			
1.7.1.2.51.0.0.00.00	Cota-parte da Compensação Financeira pela				10.000,00				
1.7.1.2.51.0.0.00.00	Transferências da União Referentes às	17200000			10.000,00				
1.7.1.2.52.0.0.00.00	Cota-parte da Compensação Financeira pela				11.350.000,00				
1.7.1.2.52.1.0.00.00	Cota-parte da Compensação Financeira			9.835.000,00					



Anexo II, da Lei Nº 4.320/64 - Orçamento 2026  
Demonstrativo da Receita Segundo sua Natureza e Fonte de Recurso

Valores expressos em R\$ (1,00)

Código	Descrição	Fonte	Optativo	SubAlínea	Alínea	Rubrica	Espécie	Origem	Categoria
1.7.1.2.52.1.0.00.00	Transferências da União Referentes às	17200000		9.835.000,00					
1.7.1.2.52.2.0.00.00	Cota-parte pelo Excedente da Produção do			5.000,00					
1.7.1.2.52.2.0.00.00	Transferências da União Referentes às	17200000		5.000,00					
1.7.1.2.52.4.0.00.00	Cota-Parte do Fundo Especial do Petróleo -			1.510.000,00					
1.7.1.2.52.4.0.00.00	Transferências da União Referentes às	17200000		1.510.000,00					
1.7.1.2.53.0.0.00.00	Cota-parte do bônus de assinatura de				250.000,00				
1.7.1.2.53.0.0.00.00	Transferências da União Referentes a	17210000			250.000,00				
1.7.1.3.00.0.0.00.00	Transferências de Recursos do Sistema					12.399.000,00			
1.7.1.3.50.0.0.00.00	Transferências de Recursos do Sistema				12.399.000,00				
1.7.1.3.50.1.0.00.00	Transferências de Recursos do Bloco de			9.549.000,00					
1.7.1.3.50.1.0.00.01	Incentivo Financeiro da APS -		800.000,00						
1.7.1.3.50.1.0.00.01	Transferências Fundo a Fundo de	16000000	800.000,00						
1.7.1.3.50.1.0.00.02	Incentivo para Ações Estratégicas		905.000,00						
1.7.1.3.50.1.0.00.02	Transferências Fundo a Fundo de	16000000	905.000,00						
1.7.1.3.50.1.0.00.03	Agente Comunitários de Saúde		2.019.500,00						
1.7.1.3.50.1.0.00.03	Transferências provenientes do Governo	16040000	2.019.500,00						
1.7.1.3.50.1.0.00.04	Incentivo Financeiro da APS -		800.000,00						
1.7.1.3.50.1.0.00.04	Transferências Fundo a Fundo de	16000000	800.000,00						
1.7.1.3.50.1.0.00.05	CV19 - Coronavirus ( COVID-19)		64.500,00						
1.7.1.3.50.1.0.00.05	Transferências Fundo a Fundo de	16020000	64.500,00						
1.7.1.3.50.1.0.00.06	Incremento Temporário ao Custeio dos		3.000.000,00						
1.7.1.3.50.1.0.00.06	Transferências Fundo a Fundo de	16000000	3.000.000,00						
1.7.1.3.50.1.0.00.08	Outras Receitas da Atenção Primária		1.960.000,00						
1.7.1.3.50.1.0.00.08	Transferências Fundo a Fundo de	16000000	1.960.000,00						
1.7.1.3.50.2.0.00.00	Transferências de Recursos do Bloco de			1.930.000,00					
1.7.1.3.50.2.0.00.01	Atenção à Saúde da População para		900.000,00						
1.7.1.3.50.2.0.00.01	Transferências Fundo a Fundo de	16000000	900.000,00						
1.7.1.3.50.2.0.00.02	COMPLEMENTAÇÃO DO PISO DE		1.030.000,00						



Anexo II, da Lei Nº 4.320/64 - Orçamento 2026  
Demonstrativo da Receita Segundo sua Natureza e Fonte de Recurso

Valores expressos em R\$ (1,00)

Código	Descrição	Fonte	Optativo	SubAlínea	Alínea	Rubrica	Espécie	Origem	Categoria
1.7.1.3.50.2.0.00.02	Assistência financeira da União destinada	16050000	1.030.000,00						
1.7.1.3.50.3.0.00.00	Transferências de Recursos do Bloco de			870.000,00					
1.7.1.3.50.3.0.00.01	Incentivo Financeiro aos Estados,		300.000,00						
1.7.1.3.50.3.0.00.01	Transferências Fundo a Fundo de	16000000	300.000,00						
1.7.1.3.50.3.0.00.02	Assist. Financeira Compl. Estados,		300.000,00						
1.7.1.3.50.3.0.00.02	Transferências Fundo a Fundo de	16000000	300.000,00						
1.7.1.3.50.3.0.00.03	Incentivo Finan. Estados, Distrito		270.000,00						
1.7.1.3.50.3.0.00.03	Transferências Fundo a Fundo de	16000000	270.000,00						
1.7.1.3.50.4.0.00.00	Transferências de Recursos do Bloco de			50.000,00					
1.7.1.3.50.4.0.00.01	Promoção da assistência farmacêutica		50.000,00						
1.7.1.3.50.4.0.00.01	Transferências Fundo a Fundo de	16000000	50.000,00						
1.7.1.4.00.0.0.00.00	Transferências de Recursos do Fundo					3.042.000,00			
1.7.1.4.50.0.0.00.00	Transferências do Salário-Educação				1.395.000,00				
1.7.1.4.50.0.0.00.00	Transferência do Salário-Educação	15500000			1.395.000,00				
1.7.1.4.51.0.0.00.00	Transferências Diretas do FNDE referentes				19.000,00				
1.7.1.4.51.0.0.00.00	Transferências de Recursos do FNDE	15510000			19.000,00				
1.7.1.4.52.0.0.00.00	Transferências referentes ao Programa				449.000,00				
1.7.1.4.52.0.0.00.00	Transferências de Recursos do FNDE	15520000			449.000,00				
1.7.1.4.53.0.0.00.00	Transferências referentes ao Programa				554.000,00				
1.7.1.4.53.0.0.00.00	Transferências de Recursos do FNDE	15530000			554.000,00				
1.7.1.4.99.0.0.00.00	Outras Transferências Diretas do Fundo				625.000,00				
1.7.1.4.99.0.0.00.00	Outras Transferências de Recursos do	15690000			625.000,00				
1.7.1.5.00.0.0.00.00	Transferências de Recursos de					10.485.000,00			
1.7.1.5.50.0.0.00.00	Transferências de Recursos de				4.105.000,00				
1.7.1.5.50.0.0.00.00	Transferências do FUNDEB -	15420000			4.105.000,00				
1.7.1.5.51.0.0.00.00	Transferências de Recursos de				6.270.000,00				
1.7.1.5.51.0.0.00.00	Transferências do FUNDEB -	15410000			6.270.000,00				
1.7.1.5.52.0.0.00.00	Transferências de Recursos de				110.000,00				



Anexo II, da Lei Nº 4.320/64 - Orçamento 2026  
Demonstrativo da Receita Segundo sua Natureza e Fonte de Recurso

Valores expressos em R\$ (1,00)

Código	Descrição	Fonte	Optativo	SubAlínea	Alínea	Rubrica	Espécie	Origem	Categoria
1.7.1.5.52.0.0.00.00	Transferências do FUNDEB -	15430000			110.000,00				
1.7.1.6.00.0.0.00.00	Transferências de Recursos do Fundo					1.425.000,00			
1.7.1.6.50.0.0.00.00	Transferências de Recursos do Fundo				1.425.000,00				
1.7.1.6.50.0.0.00.02	Programa Primeira Infância no SUAS -		50.000,00						
1.7.1.6.50.0.0.00.02	Transferências de Recursos do Fundo	16600000	50.000,00						
1.7.1.6.50.0.0.00.03	Serviço de Convivência e		260.000,00						
1.7.1.6.50.0.0.00.03	Transferências de Recursos do Fundo	16600000	260.000,00						
1.7.1.6.50.0.0.00.04	Piso Básico Fixo- CRAS		280.000,00						
1.7.1.6.50.0.0.00.04	Transferências de Recursos do Fundo	16600000	280.000,00						
1.7.1.6.50.0.0.00.06	Índice de Gestão Descentralizada -		70.000,00						
1.7.1.6.50.0.0.00.06	Transferências de Recursos do Fundo	16600000	70.000,00						
1.7.1.6.50.0.0.00.07	Apoio Financeiro ao Bloco da Proteção		100.000,00						
1.7.1.6.50.0.0.00.07	Transferências de Recursos do Fundo	16600000	100.000,00						
1.7.1.6.50.0.0.00.08	Piso Fixo de Média Complexidade -		50.000,00						
1.7.1.6.50.0.0.00.08	Transferências de Recursos do Fundo	16600000	50.000,00						
1.7.1.6.50.0.0.00.09	Apoio Financeiro ao Bloco Gestão do		50.000,00						
1.7.1.6.50.0.0.00.09	Transferências de Recursos do Fundo	16600000	50.000,00						
1.7.1.6.50.0.0.00.10	Prog. Fortalecimento Emerg. Cadast.		70.000,00						
1.7.1.6.50.0.0.00.10	Transferências de Recursos do Fundo	16600000	70.000,00						
1.7.1.6.50.0.0.00.99	Outras Transferências de Recursos do		495.000,00						
1.7.1.6.50.0.0.00.99	Transferências de Recursos do Fundo	16600000	495.000,00						
1.7.1.7.00.0.0.00.00	Transferências de Convênios da União e de					285.000,00			
1.7.1.7.50.0.0.00.00	Transferências de Convênios da União para				140.000,00				
1.7.1.7.50.0.0.00.00	Transferências do Estado referentes a	16320000			140.000,00				
1.7.1.7.51.0.0.00.00	Transferências de Convênios da União				145.000,00				
1.7.1.7.51.0.0.00.00	Transferências do Governo Federal	15700000			100.000,00				
1.7.1.7.51.0.0.00.00	Outros Recursos Vinculados à Educação	15990000			45.000,00				
1.7.1.9.00.0.0.00.00	Outras Transferências de Recursos da União					1.548.000,00			



Anexo II, da Lei Nº 4.320/64 - Orçamento 2026  
Demonstrativo da Receita Segundo sua Natureza e Fonte de Recurso

Valores expressos em R\$ (1,00)

Código	Descrição	Fonte	Optativo	SubAlínea	Alínea	Rubrica	Espécie	Origem	Categoria
1.7.1.9.56.0.0.00.00	Transferências Decorrentes de Decisão				390.000,00				
1.7.1.9.56.0.0.00.00	Recursos de Precatórios do FUNDEF	15440000			390.000,00				
1.7.1.9.60.0.0.00.00	Transferências da Política Nacional Aldir				299.000,00				
1.7.1.9.60.0.0.00.00	1719 - Transferências da Política Nacional	17190000			299.000,00				
1.7.1.9.99.0.0.00.00	Outras Transferências de Recursos da				859.000,00				
1.7.1.9.99.0.0.00.00	Recursos não vinculados de Impostos - PM	15000000			661.000,00				
1.7.1.9.99.0.0.00.00	Transferências Destinadas ao Setor Cultural	17150000			99.000,00				
1.7.1.9.99.0.0.00.00	Transferências Destinadas ao Setor cultural	17160000			99.000,00				
1.7.2.0.00.0.0.00.00	Transferências dos Estados e do Distrito						8.812.600,00		
1.7.2.1.00.0.0.00.00	Participação na Receita dos Estados e					7.445.600,00			
1.7.2.1.50.0.0.00.00	Cota-Parte do ICMS				7.000.000,00				
1.7.2.1.50.0.0.00.00	Recursos não vinculados de Impostos - PM	15000000			7.000.000,00				
1.7.2.1.51.0.0.00.00	Cota-Parte do IPVA				250.000,00				
1.7.2.1.51.0.0.00.00	Recursos não vinculados de Impostos - PM	15000000			250.000,00				
1.7.2.1.52.0.0.00.00	Cota-Parte do IPI - Municípios				50.000,00				
1.7.2.1.52.0.0.00.00	Recursos não vinculados de Impostos - PM	15000000			50.000,00				
1.7.2.1.53.0.0.00.00	Cota-Parte da Contribuição de Intervenção				45.600,00				
1.7.2.1.53.0.0.00.00	Recursos da Contribuição de Intervenção no	17500000			45.600,00				
1.7.2.1.98.0.0.00.00	Transferências Decorrentes de Participação				100.000,00				
1.7.2.1.98.0.0.00.00	Recursos não vinculados de Impostos - PM	15000000			100.000,00				
1.7.2.3.00.0.0.00.00	Transferências de Recursos do Sistema					150.000,00			
1.7.2.3.50.0.0.00.00	Transferências de Recursos do Sistema				150.000,00				
1.7.2.3.50.0.0.00.01	Transf. de Rec. do Estado para		100.000,00						
1.7.2.3.50.0.0.00.01	Transferências Fundo a Fundo de Recursos	16000000	100.000,00						
1.7.2.3.50.0.0.00.99	Outras Transferência de Recursos do		50.000,00						
1.7.2.3.50.0.0.00.99	Transferências Fundo a Fundo de Recursos	16000000	50.000,00						
1.7.2.4.00.0.0.00.00	Transferências de Convênios dos Estados e					350.000,00			
1.7.2.4.01.0.0.00.00	Transferências de Convênios dos Estados				200.000,00				



**Anexo II, da Lei Nº 4.320/64 - Orçamento 2026  
Demonstrativo da Receita Segundo sua Natureza e Fonte de Recurso**

Valores expressos em R\$ (1,00)

Código	Descrição	Fonte	Optativo	SubAlínea	Alínea	Rubrica	Espécie	Origem	Categoria
1.7.2.4.01.0.0.00.00	Transferências Fundo a Fundo de Recursos	16210000			200.000,00				
1.7.2.4.50.0.0.00.00	Transferências de Convênios dos Estados				55.000,00				
1.7.2.4.50.0.0.00.00	Transferências do Estado referentes a	16320000			55.000,00				
1.7.2.4.51.0.0.00.00	Transferências de Convênios dos Estados				95.000,00				
1.7.2.4.51.0.0.00.00	Transferências do Governo Federal	15700000			95.000,00				
1.7.2.9.00.0.0.00.00	Outras Transferências dos Estados e Distrito					867.000,00			
1.7.2.9.51.0.0.00.00	Transferências de Estados destinadas à				484.000,00				
1.7.2.9.51.0.0.00.00	Transferências de Recursos do Fundo	16610000			484.000,00				
1.7.2.9.99.0.0.00.00	Outras Transferências dos Estados e DF				383.000,00				
1.7.2.9.99.0.0.00.00	Recursos não vinculados de Impostos - PM	15000000			50.000,00				
1.7.2.9.99.0.0.00.00	Transferências do Estado referentes a	15710000			194.000,00				
1.7.2.9.99.0.0.00.00	Transferências Fundo a Fundo de Recursos	16210000			139.000,00				
1.7.5.0.00.0.0.00.00	Transferências de Outras Instituições Públicas						17.600.000,00		
1.7.5.1.00.0.0.00.00	Transferências de Recursos do Fundo de					17.600.000,00			
1.7.5.1.50.0.0.00.00	Transferências de Recursos do Fundo de				17.600.000,00				
1.7.5.1.50.0.0.00.00	Transferências do FUNDEB - Impostos e	15400000			17.600.000,00				
1.9.0.0.00.0.0.00.00	Outras Receitas Correntes							971.800,00	
1.9.1.0.00.0.0.00.00	Multas Administrativas, Contratuais e Judiciais						705.000,00		
1.9.1.1.00.0.0.00.00	Multas Administrativas, Contratuais e					705.000,00			
1.9.1.1.07.0.0.00.00	Multas Aplicadas pelos Tribunais de Contas				650.000,00				
1.9.1.1.07.0.0.00.01	Multas Aplicadas pelos Tribunais de		500.000,00						
1.9.1.1.07.0.0.00.01	Recursos não vinculados de Impostos - PM	15000000	500.000,00						
1.9.1.1.07.0.0.00.02	Multas Aplicadas pelos Tribunais de		150.000,00						
1.9.1.1.07.0.0.00.02	Recursos não vinculados de Impostos - PM	15000000	150.000,00						
1.9.1.1.09.0.0.00.00	Multas e Juros Previstos em Contratos				55.000,00				
1.9.1.1.09.0.0.00.00	Recursos não vinculados de Impostos - PM	15000000			55.000,00				
1.9.2.0.00.0.0.00.00	Indenizações, Restituições e Ressarcimentos						261.800,00		
1.9.2.1.00.0.0.00.00	Indenizações					55.000,00			



Anexo II, da Lei Nº 4.320/64 - Orçamento 2026  
Demonstrativo da Receita Segundo sua Natureza e Fonte de Recurso

Valores expressos em R\$ (1,00)

Código	Descrição	Fonte	Optativo	SubAlínea	Alínea	Rubrica	Espécie	Origem	Categoria
1.9.2.1.01.0.0.00.00	Indenizações por Danos Causados ao				55.000,00				
1.9.2.1.01.0.0.00.00	Recursos não vinculados de Impostos - PM	15000000			55.000,00				
1.9.2.2.00.0.0.00.00	Restituições					206.800,00			
1.9.2.2.99.0.0.00.00	Outras Restituições				206.800,00				
1.9.2.2.99.0.0.00.00	Recursos não vinculados de Impostos - PM	15000000			206.800,00				
1.9.9.0.00.0.0.00.00	Demais Receitas Correntes						5.000,00		
1.9.9.9.00.0.0.00.00	Outras Receitas Correntes					5.000,00			
1.9.9.9.99.0.0.00.00	Outras Receitas				5.000,00				
1.9.9.9.99.2.0.00.00	Outras Receitas Não Arrecadadas e Não			5.000,00					
1.9.9.9.99.2.0.00.00	Recursos não vinculados de Impostos - PM	15000000		5.000,00					
2.0.0.0.00.0.0.00.00	Receitas de Capital								18.236.000,00
2.1.0.0.00.0.0.00.00	Operações de Crédito							50.000,00	
2.1.1.0.00.0.0.00.00	Operações de Crédito - Mercado Interno						50.000,00		
2.1.1.1.00.0.0.00.00	Títulos de Responsabilidade do Tesouro					50.000,00			
2.1.1.1.01.0.0.00.00	Títulos de Responsabilidade do Tesouro				50.000,00				
2.1.1.1.01.0.0.00.00	Recursos de Operações de Crédito	17540000			50.000,00				
2.2.0.0.00.0.0.00.00	Alienação de Bens							50.000,00	
2.2.2.0.00.0.0.00.00	Alienação de Bens Imóveis						50.000,00		
2.2.2.1.00.0.0.00.00	Alienação de Bens Imóveis					50.000,00			
2.2.2.1.01.0.0.00.00	Alienação de Bens Imóveis				50.000,00				
2.2.2.1.01.0.0.00.00	Recursos de Alienação de Bens/Ativos -	17550000			50.000,00				
2.4.0.0.00.0.0.00.00	Transferências de Capital							18.086.000,00	
2.4.1.0.00.0.0.00.00	Transferências da União e de suas Entidades						15.438.000,00		
2.4.1.1.00.0.0.00.00	Transferências de Recursos do Sistema					2.909.000,00			
2.4.1.1.50.0.0.00.00	Transferências de Recursos do Sistema				2.450.000,00				
2.4.1.1.50.1.0.00.00	Transferências de Recursos do Bloco de			50.000,00					
2.4.1.1.50.1.0.00.00	Transferências Fundo a Fundo de	16000000		50.000,00					



Anexo II, da Lei Nº 4.320/64 - Orçamento 2026  
Demonstrativo da Receita Segundo sua Natureza e Fonte de Recurso

Valores expressos em R\$ (1,00)

Código	Descrição	Fonte	Optativo	SubAlínea	Alínea	Rubrica	Espécie	Origem	Categoria
2.4.1.1.50.2.0.00.00	Transferências de Recursos do Bloco de			2.400.000,00					
2.4.1.1.50.2.0.00.00	Transferências do Governo Federal	16310000		2.400.000,00					
2.4.1.1.51.0.0.00.00	Transferências de Recursos do Sistema				459.000,00				
2.4.1.1.51.9.0.00.00	Transferências de Recursos do Bloco de			459.000,00					
2.4.1.1.51.9.0.00.00	Transferências Fundo a Fundo de	16010000		459.000,00					
2.4.1.2.00.0.0.00.00	Transferências de Recursos do Fundo					350.000,00			
2.4.1.2.50.0.0.00.00	Transferências de Recursos Destinados a				350.000,00				
2.4.1.2.50.9.0.00.00	Outras transferências destinadas a			350.000,00					
2.4.1.2.50.9.0.00.00	Outras Transferências de Recursos do	15690000		350.000,00					
2.4.1.4.00.0.0.00.00	Transferências de Convênios da União e de					12.179.000,00			
2.4.1.4.50.0.0.00.00	Transferências de Convênios da União para				50.000,00				
2.4.1.4.50.0.0.00.00	Transferências do Governo Federal	16310000			50.000,00				
2.4.1.4.51.0.0.00.00	Transferências de Convênios da União				200.000,00				
2.4.1.4.51.0.0.00.00	Transferências do Governo Federal	15700000			200.000,00				
2.4.1.4.52.0.0.00.00	Transferências de Convênios da União				330.000,00				
2.4.1.4.52.0.0.00.00	Outras Transferências de Convênios ou	17000000			330.000,00				
2.4.1.4.53.0.0.00.00	Transferências de Convênios da União				100.000,00				
2.4.1.4.53.0.0.00.00	Outras Transferências de Convênios ou	17000000			100.000,00				
2.4.1.4.54.0.0.00.00	Transferências de Convênios da União				1.082.200,00				
2.4.1.4.54.0.0.00.00	Outras Transferências de Convênios ou	17000000			1.082.200,00				
2.4.1.4.99.0.0.00.00	Outras Transferências de Convênios da				10.416.800,00				
2.4.1.4.99.0.0.00.00	Outras Transferências de Convênios ou	17000000			10.416.800,00				
2.4.2.0.00.0.0.00.00	Transferências dos Estados e do Distrito						2.648.000,00		
2.4.2.2.00.0.0.00.00	Transferências de Convênios dos Estados e					1.139.000,00			
2.4.2.2.50.0.0.00.00	Transferências de Convênios dos Estados				369.000,00				
2.4.2.2.50.0.0.00.00	Transferências do Estado referentes a	16320000			369.000,00				
2.4.2.2.51.0.0.00.00	Transferências de Convênios dos Estados				100.000,00				
2.4.2.2.51.0.0.00.00	Transferências do Governo Federal	15700000			100.000,00				



Anexo II, da Lei Nº 4.320/64 - Orçamento 2026  
Demonstrativo da Receita Segundo sua Natureza e Fonte de Recurso

Valores expressos em R\$ (1,00)

Código	Descrição	Fonte	Optativo	SubAlínea	Alínea	Rubrica	Espécie	Origem	Categoria
2.4.2.2.99.0.0.00.00	Outras Transferências de Convênios dos				670.000,00				
2.4.2.2.99.0.0.00.00	Transferências do Estado referentes a	15710000			670.000,00				
2.4.2.9.00.0.0.00.00	Outras Transferências de Recursos dos					1.509.000,00			
2.4.2.9.99.0.0.00.00	Outras Transferências de Recursos dos				1.509.000,00				
2.4.2.9.99.0.0.00.00	Outras Transferências de Convênios ou	17010000			1.509.000,00				
2.9.0.0.00.0.0.00.00	Outras Receitas de Capital							50.000,00	
2.9.9.0.00.0.0.00.00	Demais Receitas de Capital						50.000,00		
2.9.9.9.00.0.0.00.00	Outras Receitas de Capital					50.000,00			
2.9.9.9.99.0.0.00.00	Outras Receitas de Capital				50.000,00				
2.9.9.9.99.0.0.00.00	Recursos não vinculados de Impostos - PM	15000000			50.000,00				
9.0.0.0.00.0.0.00.00	Dedução Para formação do FUNDEB								(10.455.000,00)
9.1.0.0.00.0.0.00.00	Dedução Para formação do FUNDEB							(10.455.000,00)	
9.1.7.1.00.0.0.00.00	Dedução Para formação do FUNDEB - UNIÃO					(9.005.000,00)			
9.1.7.1.15.1.1.00.00	Dedução do FPM para Formação do		(9.000.000,00)						
9.1.7.1.15.1.1.00.00	Recursos não vinculados de Impostos - PM	15000000	(9.000.000,00)						
9.1.7.1.15.2.0.00.00	Dedução do ITR para Formação do			(5.000,00)					
9.1.7.1.15.2.0.00.00	Recursos não vinculados de Impostos - PM	15000000		(5.000,00)					
9.1.7.2.15.0.0.00.00	Dedução Para formação do FUNDEB -				(1.450.000,00)				
9.1.7.2.15.0.0.10.00	Dedução do ICMS para Formação do		(1.400.000,00)						
9.1.7.2.15.0.0.10.00	Recursos não vinculados de Impostos -	15000000	(1.400.000,00)						
9.1.7.2.15.1.0.00.00	Dedução do IPVA para Formação do			(50.000,00)					
9.1.7.2.15.1.0.00.00	Recursos não vinculados de Impostos - PM	15000000		(50.000,00)					
								<b>Total:</b>	<b>130.301.000,00</b>



**Orçamento 2026**  
**Demonstrativo da Receita Segundo sua Natureza e Fonte de Recurso**

Valores expressos em R\$ (1,00)

Desdobramento	Fontes	Categoria Econômica	Conta	Fonte de Recurso
		122.520.000,00	1.0.0.0.00.0.00.00	Receitas Correntes.
		5.248.600,00	1.1.0.0.00.0.00.00	Impostos, Taxas e Contribuições de Melhoria
	4.957.800,00		1.1.1.0.00.0.00.00	Impostos
678.300,00			1.1.1.2.00.0.00.00	Impostos sobre o Patrimônio
609.000,00			1.1.1.2.50.0.00.00	Imposto sobre a Propriedade Predial e Territorial Urbana
534.000,00			1.1.1.2.50.0.00.01	Imposto sobre a Propriedade Predial e Territorial Urbana - IPTU
534.000,00			1.1.1.2.50.0.00.01	15000000 Imposto sobre a Propriedade Predial e Territorial Urbana - IPTU
20.000,00			1.1.1.2.50.0.00.02	Imposto sobre a Propriedade Predial e Territorial Urbana - Multas e Juros de Mora
20.000,00			1.1.1.2.50.0.00.02	15000000 Imposto sobre a Propriedade Predial e Territorial Urbana - Multas e Juros
50.000,00			1.1.1.2.50.0.00.03	Imposto sobre a Propriedade Predial e Territorial Urbana - Dívida Ativa
50.000,00			1.1.1.2.50.0.00.03	15000000 Imposto sobre a Propriedade Predial e Territorial Urbana - Dívida Ativa
5.000,00			1.1.1.2.50.0.00.04	Imposto sobre a Propriedade Predial e Territorial Urbana - Multas e Juros de Mora da Dívida
5.000,00			1.1.1.2.50.0.00.04	15000000 Imposto sobre a Propriedade Predial e Territorial Urbana - Multas e Juros de
69.300,00			1.1.1.2.53.0.00.00	Impostos sobre Transmissão "Inter Vivos" de Bens Imóveis e de Direitos Reais sobre Imóveis
50.000,00			1.1.1.2.53.0.00.01	Impostos sobre Transmissão "Inter Vivos" de Bens Imóveis e de Direitos Reais sobre Imóveis
50.000,00			1.1.1.2.53.0.00.01	15000000 Impostos sobre Transmissão "Inter Vivos" de Bens Imóveis e de Direitos
5.000,00			1.1.1.2.53.0.00.02	Impostos sobre Transmissão "Inter Vivos" de Bens Imóveis e de Direitos Reais sobre Imóveis
5.000,00			1.1.1.2.53.0.00.02	15000000 Impostos sobre Transmissão "Inter Vivos" de Bens Imóveis e de Direitos
9.300,00			1.1.1.2.53.0.00.03	Impostos sobre Transmissão "Inter Vivos" de Bens Imóveis e de Direitos Reais sobre Imóveis
9.300,00			1.1.1.2.53.0.00.03	15000000 Impostos sobre Transmissão "Inter Vivos" de Bens Imóveis e de Direitos
5.000,00			1.1.1.2.53.0.00.04	Impostos sobre Transmissão "Inter Vivos" de Bens Imóveis e de Direitos Reais sobre Imóveis
5.000,00			1.1.1.2.53.0.00.04	15000000 Impostos sobre Transmissão "Inter Vivos" de Bens Imóveis e de Direitos
2.753.000,00			1.1.1.3.00.0.00.00	Impostos sobre a Renda e Proventos de Qualquer Natureza
2.753.000,00			1.1.1.3.03.0.00.00	Imposto sobre a Renda - Retido na Fonte
2.100.000,00			1.1.1.3.03.1.0.00.00	Imposto sobre a Renda - Retido na Fonte - Trabalho
2.100.000,00			1.1.1.3.03.1.0.00.00	15000000 Imposto sobre a Renda - Retido na Fonte - Trabalho
653.000,00			1.1.1.3.03.4.0.00.00	Imposto sobre a Renda - Retido na Fonte - Outros Rendimentos
653.000,00			1.1.1.3.03.4.0.00.00	15000000 Imposto sobre a Renda - Retido na Fonte - Outros Rendimentos



**Orçamento 2026**  
**Demonstrativo da Receita Segundo sua Natureza e Fonte de Recurso**

Valores expressos em R\$ (1,00)

Desdobramento	Fontes	Categoria Econômica	Conta	Fonte de Recurso
1.526.500,00			1.1.1.4.00.0.0.00.00	Impostos sobre a Produção e Circulação de Mercadorias e Serviços
1.526.500,00			1.1.1.4.51.0.0.00.00	Impostos sobre Serviços
1.526.500,00			1.1.1.4.51.1.0.00.00	Imposto sobre Serviços de Qualquer Natureza - ISSQN
1.451.500,00			1.1.1.4.51.1.0.00.01	Imposto sobre Serviços de Qualquer Natureza - ISSQN - Principal
1.451.500,00			1.1.1.4.51.1.0.00.01	15000000 Imposto sobre Serviços de Qualquer Natureza - ISSQN - Principal
20.000,00			1.1.1.4.51.1.0.00.02	Imposto sobre Serviços de Qualquer Natureza - ISSQN - Multas e Juros de Mora
20.000,00			1.1.1.4.51.1.0.00.02	15000000 Imposto sobre Serviços de Qualquer Natureza - ISSQN - Multas e Juros de
50.000,00			1.1.1.4.51.1.0.00.03	Imposto sobre Serviços de Qualquer Natureza - ISSQN - Dívida Ativa
50.000,00			1.1.1.4.51.1.0.00.03	15000000 Imposto sobre Serviços de Qualquer Natureza - ISSQN - Dívida Ativa
5.000,00			1.1.1.4.51.1.0.00.04	Imposto sobre Serviços de Qualquer Natureza - ISSQN - Multas e Juros de Mora da Dívida
5.000,00			1.1.1.4.51.1.0.00.04	15000000 Imposto sobre Serviços de Qualquer Natureza - ISSQN - Multas e Juros de
	285.800,00		1.1.2.0.00.0.0.00.00	Taxas
235.800,00			1.1.2.1.00.0.0.00.00	Taxas pelo Exercício do Poder de Polícia
205.100,00			1.1.2.1.02.0.0.00.00	Taxas de Fiscalização das Telecomunicações
185.000,00			1.1.2.1.02.2.0.00.00	Taxa de Fiscalização de Funcionamento - TFF - Não Proveniente da Utilização de Posições
150.000,00			1.1.2.1.02.2.0.00.01	Taxa de Fiscalização de Funcionamento - TFF - Não Proveniente da Utilização de Posições
150.000,00			1.1.2.1.02.2.0.00.01	15000000 Taxa de Fiscalização de Funcionamento - TFF - Não Proveniente da
10.000,00			1.1.2.1.02.2.0.00.02	Taxa de Fiscalização de Funcionamento - TFF - Não Proveniente da Utilização de Posições
10.000,00			1.1.2.1.02.2.0.00.02	15000000 Taxa de Fiscalização de Funcionamento - TFF - Não Proveniente da
20.000,00			1.1.2.1.02.2.0.00.03	Taxa de Fiscalização de Funcionamento - TFF - Não Proveniente da Utilização de Posições
20.000,00			1.1.2.1.02.2.0.00.03	15000000 Taxa de Fiscalização de Funcionamento - TFF - Não Proveniente da
5.000,00			1.1.2.1.02.2.0.00.04	Taxa de Fiscalização de Funcionamento - TFF - Não Proveniente da Utilização de Posições
5.000,00			1.1.2.1.02.2.0.00.04	15000000 Taxa de Fiscalização de Funcionamento - TFF - Não Proveniente da
20.100,00			1.1.2.1.02.4.0.00.00	Taxa de Fiscalização de Funcionamento - TFF - Proveniente da Utilização de Posições Orbitais
5.000,00			1.1.2.1.02.4.0.00.01	Taxa de Autorização de Funcionamento de Transporte - Principal
5.000,00			1.1.2.1.02.4.0.00.01	15000000 Taxa de Autorização de Funcionamento de Transporte - Principal
1.000,00			1.1.2.1.02.4.0.00.02	Taxa de Autorização de Funcionamento de Transporte - Multas e Juros de Mora
1.000,00			1.1.2.1.02.4.0.00.02	15000000 Taxa de Autorização de Funcionamento de Transporte - Multas e Juros de



**Orçamento 2026**  
**Demonstrativo da Receita Segundo sua Natureza e Fonte de Recurso**

Valores expressos em R\$ (1,00)

Desdobramento	Fontes	Categoria Econômica	Conta	Fonte de Recurso
500,00			1.1.2.1.02.4.0.00.03	Taxa de Autorização de Funcionamento de Transporte - Dívida Ativa
500,00			1.1.2.1.02.4.0.00.03	15000000 Taxa de Autorização de Funcionamento de Transporte - Dívida Ativa
500,00			1.1.2.1.02.4.0.00.04	Taxa de Autorização de Funcionamento de Transporte - Multas e Juros de Mora da Dívida
500,00			1.1.2.1.02.4.0.00.04	15000000 Taxa de Autorização de Funcionamento de Transporte - Multas e Juros de
12.000,00			1.1.2.1.02.4.0.00.05	Outras Taxas de Inspeção, Controle e Fiscalização - Principal
12.000,00			1.1.2.1.02.4.0.00.05	15000000 Outras Taxas de Inspeção, Controle e Fiscalização - Principal
500,00			1.1.2.1.02.4.2.00.06	Outras Taxas de Inspeção, Controle e Fiscalização - Multas e Juros de Mora
500,00			1.1.2.1.02.4.2.00.06	15000000 Outras Taxas de Inspeção, Controle e Fiscalização - Multas e Juros de
500,00			1.1.2.1.02.4.3.00.07	Outras Taxas de Inspeção, Controle e Fiscalização - Dívida Ativa
500,00			1.1.2.1.02.4.3.00.07	15000000 Outras Taxas de Inspeção, Controle e Fiscalização - Dívida Ativa
100,00			1.1.2.1.02.4.4.00.08	Outras Taxas de Inspeção, Controle e Fiscalização - Multas e Juros de Mora da Dívida Ativa
100,00			1.1.2.1.02.4.4.00.08	15000000 Outras Taxas de Inspeção, Controle e Fiscalização - Multas e Juros de
5.700,00			1.1.2.1.04.0.0.00.00	Taxa de Controle e Fiscalização Ambiental
5.000,00			1.1.2.1.04.0.0.00.01	Taxa de Controle e Fiscalização Ambiental - Principal
5.000,00			1.1.2.1.04.0.0.00.01	15000000 Taxa de Controle e Fiscalização Ambiental - Principal
500,00			1.1.2.1.04.0.0.00.02	Taxa de Controle e Fiscalização Ambiental - Multas e Juros de Mora
500,00			1.1.2.1.04.0.0.00.02	15000000 Taxa de Controle e Fiscalização Ambiental - Multas e Juros de Mora
100,00			1.1.2.1.04.0.0.00.03	Taxa de Controle e Fiscalização Ambiental - Dívida Ativa
100,00			1.1.2.1.04.0.0.00.03	15000000 Taxa de Controle e Fiscalização Ambiental - Dívida Ativa
100,00			1.1.2.1.04.0.0.00.04	Taxa de Controle e Fiscalização Ambiental - Multas e Juros de Mora da Dívida Ativa
100,00			1.1.2.1.04.0.0.00.04	15000000 Taxa de Controle e Fiscalização Ambiental - Multas e Juros de Mora da
25.000,00			1.1.2.1.50.0.0.00.00	Taxa de Fiscalização de Vigilância Sanitária
10.000,00			1.1.2.1.50.0.0.00.01	Taxa de Fiscalização de Vigilância Sanitária - Principal
10.000,00			1.1.2.1.50.0.0.00.01	15000000 Taxa de Fiscalização de Vigilância Sanitária - Principal
5.000,00			1.1.2.1.50.0.0.00.02	Taxa de Fiscalização de Vigilância Sanitária - Multas e Juros de Mora
5.000,00			1.1.2.1.50.0.0.00.02	15000000 Taxa de Fiscalização de Vigilância Sanitária - Multas e Juros de Mora
5.000,00			1.1.2.1.50.0.0.00.03	Taxa de Fiscalização de Vigilância Sanitária - Dívida Ativa
5.000,00			1.1.2.1.50.0.0.00.03	15000000 Taxa de Fiscalização de Vigilância Sanitária - Dívida Ativa
5.000,00			1.1.2.1.50.0.0.00.04	Taxa de Fiscalização de Vigilância Sanitária - Multas e Juros de Mora da Dívida Ativa



**Orçamento 2026**  
**Demonstrativo da Receita Segundo sua Natureza e Fonte de Recurso**

Valores expressos em R\$ (1,00)

Desdobramento	Fontes	Categoria Econômica	Conta	Fonte de Recurso
5.000,00			1.1.2.1.50.0.0.00.04	15000000 Taxa de Fiscalização de Vigilância Sanitária - Multas e Juros de Mora da
50.000,00			1.1.2.2.00.0.0.00.00	Taxas pela Prestação de Serviços
50.000,00			1.1.2.2.01.0.1.00.01	Taxas pela Prestação de Serviços em Geral - Principal
50.000,00			1.1.2.2.01.0.1.00.01	15000000 Taxas pela Prestação de Serviços em Geral - Principal
	5.000,00		1.1.3.0.00.0.0.00.00	Contribuição de Melhoria
5.000,00			1.1.3.1.00.0.0.00.00	Contribuição de Melhoria
5.000,00			1.1.3.1.99.0.1.00.01	Outras Contribuições de Melhoria
5.000,00			1.1.3.1.99.0.1.00.01	15000000 Outras Contribuições de Melhoria
		503.000,00	1.3.0.0.00.0.0.00.00	Receita Patrimonial
	5.000,00		1.3.1.0.00.0.0.00.00	Exploração do Patrimônio Imobiliário do Estado
5.000,00			1.3.1.1.00.0.0.00.00	Exploração do Patrimônio Imobiliário do Estado
5.000,00			1.3.1.1.01.0.0.00.00	Aluguéis, Arrendamentos, Foros, Laudêmos, Tarifas de Ocupação
5.000,00			1.3.1.1.01.1.0.00.00	Aluguéis e Arrendamentos
5.000,00			1.3.1.1.01.1.0.00.00	15000000 Aluguéis e Arrendamentos
	498.000,00		1.3.2.0.00.0.0.00.00	Valores Mobiliários
498.000,00			1.3.2.1.00.0.0.00.00	Juros e Correções Monetárias
498.000,00			1.3.2.1.01.0.0.00.00	Remuneração de Depósitos Bancários
200.000,00			1.3.2.1.01.0.0.00.01	Remuneração de Depósitos de Recursos Vinculados - Fonte 1500 - RP
200.000,00			1.3.2.1.01.0.0.00.01	15000000 Remuneração de Depósitos de Recursos Vinculados - Fonte 1500 - RP
50.000,00			1.3.2.1.01.0.0.00.02	Remuneração de Depósitos de Recursos Vinculados - Fonte 1500 - MDE
50.000,00			1.3.2.1.01.0.0.00.02	15000000 Remuneração de Depósitos de Recursos Vinculados - Fonte 1500 - MDE
50.000,00			1.3.2.1.01.0.0.00.03	Remuneração de Depósitos de Recursos Vinculados - Fonte 1500 - FMS
50.000,00			1.3.2.1.01.0.0.00.03	15000000 Remuneração de Depósitos de Recursos Vinculados - Fonte 1500 - FMS
5.000,00			1.3.2.1.01.0.0.00.04	Remuneração de Depósitos de Recursos Vinculados - Fonte 1550 - QSE
5.000,00			1.3.2.1.01.0.0.00.04	15500000 Remuneração de Depósitos de Recursos Vinculados - Fonte 1550 - QSE
5.000,00			1.3.2.1.01.0.0.00.05	Remuneração de Depósitos de Recursos Vinculados - Fonte 1599 - OUTROS FME
5.000,00			1.3.2.1.01.0.0.00.05	15990000 Remuneração de Depósitos de Recursos Vinculados - Fonte 1599 -
5.000,00			1.3.2.1.01.0.0.00.06	Remuneração de Depósitos de Recursos Vinculados - Fonte 1600 - SUS



**Orçamento 2026**  
**Demonstrativo da Receita Segundo sua Natureza e Fonte de Recurso**

Valores expressos em R\$ (1,00)

Desdobramento	Fontes	Categoria Econômica	Conta	Fonte de Recurso
5.000,00			1.3.2.1.01.0.0.00.06	16000000 Remuneração de Depósitos de Recursos Vinculados - Fonte 1600 - SUS
5.000,00			1.3.2.1.01.0.0.00.07	Remuneração de Depósitos de Recursos Vinculados - Fonte 1569 - FNDE
5.000,00			1.3.2.1.01.0.0.00.07	15690000 Remuneração de Depósitos de Recursos Vinculados - Fonte 1569 - FNDE
10.000,00			1.3.2.1.01.0.0.00.08	Remuneração de Depósitos de Recursos Vinculados - Fonte 1750 - CIDE
10.000,00			1.3.2.1.01.0.0.00.08	17500000 Remuneração de Depósitos de Recursos Vinculados - Fonte 1750 - CIDE
20.000,00			1.3.2.1.01.0.0.00.09	Remuneração de Depósitos de Recursos Vinculados - Fonte 1540 - FUNDEB
20.000,00			1.3.2.1.01.0.0.00.09	15400000 Remuneração de Depósitos de Recursos Vinculados - Fonte 1540 -
5.000,00			1.3.2.1.01.0.0.00.10	Remuneração de Depósitos de Recursos Vinculados - Fonte 1570 - UNIÃO FME
5.000,00			1.3.2.1.01.0.0.00.10	15700000 Remuneração de Depósitos de Recursos Vinculados - Fonte 1570 - UNIÃO
5.000,00			1.3.2.1.01.0.0.00.11	Remuneração de Depósitos de Recursos Vinculados - Fonte 1631 - CONV. UNIÃO FMS
5.000,00			1.3.2.1.01.0.0.00.11	16320000 Remuneração de Depósitos de Recursos Vinculados - Fonte 1631 - CONV.
10.000,00			1.3.2.1.01.0.0.00.12	Remuneração de Depósitos de Recursos Vinculados - Fonte 1700 - CONV. UNIÃO
10.000,00			1.3.2.1.01.0.0.00.12	17000000 Remuneração de Depósitos de Recursos Vinculados - Fonte 1700 - CONV.
5.000,00			1.3.2.1.01.0.0.00.13	Remuneração de Depósitos de Recursos Vinculados - Fonte 1669 - outras FMAS
5.000,00			1.3.2.1.01.0.0.00.13	16690000 Remuneração de Depósitos de Recursos Vinculados - Fonte 1669 - outras
5.000,00			1.3.2.1.01.0.0.00.14	Remuneração de Depósitos de Recursos Vinculados - Fonte 1660 - FNAS - FMAS
5.000,00			1.3.2.1.01.0.0.00.14	16600000 Remuneração de Depósitos de Recursos Vinculados - Fonte 1660 - FNAS -
5.000,00			1.3.2.1.01.0.0.00.16	Remuneração de Depósitos de Recursos Vinculados - Fonte 1720 - FEP
5.000,00			1.3.2.1.01.0.0.00.16	17200000 Remuneração de Depósitos de Recursos Vinculados - Fonte 1720 - FEP
10.000,00			1.3.2.1.01.0.0.00.18	Remuneração de Depósitos de Recursos Vinculados - Fonte 1754 - OPER. CRED
10.000,00			1.3.2.1.01.0.0.00.18	15440000 Remuneração de Depósitos de Recursos Vinculados - Fonte 1754 - OPER.
1.000,00			1.3.2.1.01.0.0.00.19	Remuneração de Depósitos de Recursos Vinculados - Fonte 1551 - PDDE
1.000,00			1.3.2.1.01.0.0.00.19	15510000 Remuneração de Depósitos de Recursos Vinculados - Fonte 1551 - PDDE
1.000,00			1.3.2.1.01.0.0.00.20	Remuneração de Depósitos de Recursos Vinculados - Fonte 1552 - PNAE
1.000,00			1.3.2.1.01.0.0.00.20	15520000 Remuneração de Depósitos de Recursos Vinculados - Fonte 1552 - PNAE
1.000,00			1.3.2.1.01.0.0.00.21	Remuneração de Depósitos de Recursos Vinculados - Fonte 1553 - PNATE
1.000,00			1.3.2.1.01.0.0.00.21	15530000 Remuneração de Depósitos de Recursos Vinculados - Fonte 1553 - PNATE
1.000,00			1.3.2.1.01.0.0.00.22	Remuneração de Depósitos de Recursos Vinculados - Fonte 1571 - ESTADO FME
1.000,00			1.3.2.1.01.0.0.00.22	15710000 Remuneração de Depósitos de Recursos Vinculados - Fonte 1571 -



**Orçamento 2026**  
**Demonstrativo da Receita Segundo sua Natureza e Fonte de Recurso**

Valores expressos em R\$ (1,00)

Desdobramento	Fontes	Categoria Econômica	Conta	Fonte de Recurso
1.000,00			1.3.2.1.01.0.0.00.24	Remuneração de Depósitos de Recursos Vinculados - Fonte 1701 - CONV. ESTADO
1.000,00			1.3.2.1.01.0.0.00.24	17010000 Remuneração de Depósitos de Recursos Vinculados - Fonte 1701 - CONV.
1.000,00			1.3.2.1.01.0.0.00.25	Remuneração de Depósitos de Recursos Vinculados - Fonte 1632 - CONV. ESTADO FMS
1.000,00			1.3.2.1.01.0.0.00.25	16320000 Remuneração de Depósitos de Recursos Vinculados - Fonte 1632 - CONV.
1.000,00			1.3.2.1.01.0.0.00.26	Remuneração de Depósitos de Recursos Vinculados - Fonte 1601 - SUS INVEST.
1.000,00			1.3.2.1.01.0.0.00.26	16010000 Remuneração de Depósitos de Recursos Vinculados - Fonte 1601 - SUS
10.000,00			1.3.2.1.01.0.0.00.27	Remuneração de Depósitos de Recursos Vinculados - Fonte 1605
10.000,00			1.3.2.1.01.0.0.00.27	16050000 Remuneração de Depósitos de Recursos Vinculados - Fonte 1605
500,00			1.3.2.1.01.0.0.00.28	Remuneração de Depósitos de Recursos Vinculados - Fonte 1602 COVID
500,00			1.3.2.1.01.0.0.00.28	16020000 Remuneração de Depósitos de Recursos Vinculados - Fonte 1602 COVID
500,00			1.3.2.1.01.0.0.00.29	Remuneração de Depósitos de Recursos Vinculados - Fonte 1604
500,00			1.3.2.1.01.0.0.00.29	16040000 Remuneração de Depósitos de Recursos Vinculados - Fonte 1604
81.000,00			1.3.2.1.01.0.0.00.30	Remuneração de Depósitos de Recursos Vinculados - Fonte 1621 - SUS ESTADO
81.000,00			1.3.2.1.01.0.0.00.30	16210000 Remuneração de Depósitos de Recursos Vinculados - Fonte 1621 - SUS
1.000,00			1.3.2.1.01.0.0.00.31	Remuneração de Depósitos de Recursos Vinculados - Fonte 1715
1.000,00			1.3.2.1.01.0.0.00.31	17150000 Remuneração de Depósitos de Recursos Vinculados - Fonte 1715
1.000,00			1.3.2.1.01.0.0.00.32	Remuneração de Depósitos de Recursos Vinculados - Fonte 1716
1.000,00			1.3.2.1.01.0.0.00.32	17160000 Remuneração de Depósitos de Recursos Vinculados - Fonte 1716
1.000,00			1.3.2.1.01.0.0.00.33	Remuneração de Depósitos de Recursos Vinculados - Fonte 1719
1.000,00			1.3.2.1.01.0.0.00.33	17190000 Remuneração de Depósitos de Recursos Vinculados - Fonte 1719
1.000,00			1.3.2.1.01.0.0.00.34	Remuneração de Depósitos de Recursos Vinculados - Fonte 1661
1.000,00			1.3.2.1.01.0.0.00.34	16610000 Remuneração de Depósitos de Recursos Vinculados - Fonte 1661
		65.000,00	1.6.0.0.00.0.0.00.00	Receita de Serviços
	10.000,00		1.6.1.0.00.0.0.00.00	Serviços Administrativos e Comerciais Gerais
10.000,00			1.6.1.1.00.0.0.00.00	Serviços Administrativos e Comerciais Gerais
5.000,00			1.6.1.1.01.0.0.00.00	Serviços Administrativos e Comerciais Gerais Prestados por Entidades e Órgãos Públicos em
5.000,00			1.6.1.1.01.0.0.00.00	15000000 Serviços Administrativos e Comerciais Gerais Prestados por Entidades e Órgãos
5.000,00			1.6.1.1.03.0.0.00.00	Serviços de Registro, Certificação e Fiscalização
5.000,00			1.6.1.1.03.0.0.00.00	16000000 Serviços de Registro, Certificação e Fiscalização



**Orçamento 2026**  
**Demonstrativo da Receita Segundo sua Natureza e Fonte de Recurso**

Valores expressos em R\$ (1,00)

Desdobramento	Fontes	Categoria Econômica	Conta	Fonte de Recurso
	50.000,00		1.6.3.0.00.0.0.00.00	Serviços e Atividades Referentes à Saúde
50.000,00			1.6.3.1.00.0.0.00.00	Serviços de Atendimento à Saúde
50.000,00			1.6.3.1.01.0.0.00.00	Serviços de Atendimento à Saúde em Unidades do Governo Federal
50.000,00			1.6.3.1.01.0.0.00.00	16000000 Serviços de Atendimento à Saúde em Unidades do Governo Federal
	5.000,00		1.6.9.0.00.0.0.00.00	Outros Serviços
5.000,00			1.6.9.9.00.0.0.00.00	Outros Serviços
5.000,00			1.6.9.9.99.0.0.00.00	Outros Serviços
5.000,00			1.6.9.9.99.0.0.00.00	15000000 Outros Serviços
		115.731.600,00	1.7.0.0.00.0.0.00.00	Transferências Correntes
	89.319.000,00		1.7.1.0.00.0.0.00.00	Transferências da União e de suas Entidades
48.525.000,00			1.7.1.1.00.0.0.00.00	Transferências Decorrentes de Participação na Receita da União
48.500.000,00			1.7.1.1.51.0.0.00.00	Cota-Parte do Fundo de Participação dos Municípios - FPM
45.000.000,00			1.7.1.1.51.1.0.00.00	Cota-Parte do Fundo de Participação dos Municípios - Cota Mensal
45.000.000,00			1.7.1.1.51.1.0.00.00	15000000 Cota-Parte do Fundo de Participação dos Municípios - Cota Mensal
3.500.000,00			1.7.1.1.51.2.0.00.00	Cota-Parte do Fundo de Participação dos Municípios - Cotas Extraordinárias
3.500.000,00			1.7.1.1.51.2.0.00.00	15000000 Cota-Parte do Fundo de Participação dos Municípios - Cotas Extraordinárias
25.000,00			1.7.1.1.52.0.0.00.00	Cota-Parte do Imposto Sobre a Propriedade Territorial Rural
25.000,00			1.7.1.1.52.0.0.00.00	15000000 Cota-Parte do Imposto Sobre a Propriedade Territorial Rural
11.610.000,00			1.7.1.2.00.0.0.00.00	Transferências das Compensações Financeiras pela Exploração de Recursos Naturais
10.000,00			1.7.1.2.51.0.0.00.00	Cota-parte da Compensação Financeira pela Exploração de Recursos Minerais - CFEM
10.000,00			1.7.1.2.51.0.0.00.00	17200000 Cota-parte da Compensação Financeira pela Exploração de Recursos Minerais -
11.350.000,00			1.7.1.2.52.0.0.00.00	Cota-parte da Compensação Financeira pela Produção de Petróleo
9.835.000,00			1.7.1.2.52.1.0.00.00	Cota-parte da Compensação Financeira pela Produção de Petróleo - Lei nº 7.990/89
9.835.000,00			1.7.1.2.52.1.0.00.00	17200000 Cota-parte da Compensação Financeira pela Produção de Petróleo - Lei nº
5.000,00			1.7.1.2.52.2.0.00.00	Cota-parte pelo Excedente da Produção do Petróleo - Lei nº 9.478/97, artigo 49, I e II
5.000,00			1.7.1.2.52.2.0.00.00	17200000 Cota-parte pelo Excedente da Produção do Petróleo - Lei nº 9.478/97, artigo 49,
1.510.000,00			1.7.1.2.52.4.0.00.00	Cota-Parte do Fundo Especial do Petróleo - FEP
1.510.000,00			1.7.1.2.52.4.0.00.00	17200000 Cota-Parte do Fundo Especial do Petróleo - FEP



**Orçamento 2026**  
**Demonstrativo da Receita Segundo sua Natureza e Fonte de Recurso**

Valores expressos em R\$ (1,00)

Desdobramento	Fontes	Categoria Econômica	Conta	Fonte de Recurso
250.000,00			1.7.1.2.53.0.0.00.00	Cota-parte do bônus de assinatura de contrato de partilha de produção
250.000,00			1.7.1.2.53.0.0.00.00	17210000 Cota-parte do bônus de assinatura de contrato de partilha de produção
12.399.000,00			1.7.1.3.00.0.0.00.00	Transferências de Recursos do Sistema Único de Saúde - SUS
12.399.000,00			1.7.1.3.50.0.0.00.00	Transferências de Recursos do Sistema Único de Saúde - SUS - Repasses Fundo a Fundo -
9.549.000,00			1.7.1.3.50.1.0.00.00	Transferências de Recursos do Bloco de Manutenção das Ações e Serviços Públicos de Saúde
800.000,00			1.7.1.3.50.1.0.00.01	Incentivo Financeiro da APS - Desempenho
800.000,00			1.7.1.3.50.1.0.00.01	16000000 Incentivo Financeiro da APS - Desempenho
905.000,00			1.7.1.3.50.1.0.00.02	Incentivo para Ações Estratégicas
905.000,00			1.7.1.3.50.1.0.00.02	16000000 Incentivo para Ações Estratégicas
2.019.500,00			1.7.1.3.50.1.0.00.03	Agente Comunitários de Saúde
2.019.500,00			1.7.1.3.50.1.0.00.03	16040000 Agente Comunitários de Saúde
800.000,00			1.7.1.3.50.1.0.00.04	Incentivo Financeiro da APS - Capitação Ponderada
800.000,00			1.7.1.3.50.1.0.00.04	16000000 Incentivo Financeiro da APS - Capitação Ponderada
64.500,00			1.7.1.3.50.1.0.00.05	CV19 - Coronavírus ( COVID-19)
64.500,00			1.7.1.3.50.1.0.00.05	16020000 CV19 - Coronavírus ( COVID-19)
3.000.000,00			1.7.1.3.50.1.0.00.06	Incremento Temporário ao Custeio dos Serviços de Atenção Básica em Saúde
3.000.000,00			1.7.1.3.50.1.0.00.06	16000000 Incremento Temporário ao Custeio dos Serviços de Atenção Básica em
1.960.000,00			1.7.1.3.50.1.0.00.08	Outras Receitas da Atenção Primária
1.960.000,00			1.7.1.3.50.1.0.00.08	16000000 Outras Receitas da Atenção Primária
1.930.000,00			1.7.1.3.50.2.0.00.00	Transferências de Recursos do Bloco de Manutenção das Ações e Serviços Públicos de Saúde
900.000,00			1.7.1.3.50.2.0.00.01	Atenção à Saúde da População para Procedimentos no MAC
900.000,00			1.7.1.3.50.2.0.00.01	16000000 Atenção à Saúde da População para Procedimentos no MAC
1.030.000,00			1.7.1.3.50.2.0.00.02	COMPLEMENTAÇÃO DO PISO DE ENFERMAGEM
1.030.000,00			1.7.1.3.50.2.0.00.02	16050000 COMPLEMENTAÇÃO DO PISO DE ENFERMAGEM
870.000,00			1.7.1.3.50.3.0.00.00	Transferências de Recursos do Bloco de Manutenção das Ações e Serviços Públicos de Saúde
300.000,00			1.7.1.3.50.3.0.00.01	Incentivo Financeiro aos Estados, Distrito Federal e Municípios para Vigilância em
300.000,00			1.7.1.3.50.3.0.00.01	16000000 Incentivo Financeiro aos Estados, Distrito Federal e Municípios para
300.000,00			1.7.1.3.50.3.0.00.02	Assist. Financeira Compl. Estados, Distrito Federal e Municípios para Agentes Combate às
300.000,00			1.7.1.3.50.3.0.00.02	16000000 Assist. Financeira Compl. Estados, Distrito Federal e Municípios para



**Orçamento 2026**  
**Demonstrativo da Receita Segundo sua Natureza e Fonte de Recurso**

Valores expressos em R\$ (1,00)

Desdobramento	Fontes	Categoria Econômica	Conta	Fonte de Recurso
270.000,00			1.7.1.3.50.3.0.00.03	Incentivo Finan. Estados, Distrito Federal e Municípios para Execução Ações Vigilância
270.000,00			1.7.1.3.50.3.0.00.03	16000000 Incentivo Finan. Estados, Distrito Federal e Municípios para Execução
50.000,00			1.7.1.3.50.4.0.00.00	Transferências de Recursos do Bloco de Manutenção das Ações e Serviços Públicos de Saúde
50.000,00			1.7.1.3.50.4.0.00.01	Promoção da assistência farmacêutica e insumos estratégicos na atenção Primária em
50.000,00			1.7.1.3.50.4.0.00.01	16000000 Promoção da assistência farmacêutica e insumos estratégicos na atenção
3.042.000,00			1.7.1.4.00.0.0.00.00	Transferências de Recursos do Fundo Nacional do Desenvolvimento da Educação - FNDE?
1.395.000,00			1.7.1.4.50.0.0.00.00	Transferências do Salário-Educação
1.395.000,00			1.7.1.4.50.0.0.00.00	15500000 Transferências do Salário-Educação
19.000,00			1.7.1.4.51.0.0.00.00	Transferências Diretas do FNDE referentes ao Programa Dinheiro Direto na Escola - PDDE
19.000,00			1.7.1.4.51.0.0.00.00	15510000 Transferências Diretas do FNDE referentes ao Programa Dinheiro Direto na
449.000,00			1.7.1.4.52.0.0.00.00	Transferências referentes ao Programa Nacional de Alimentação Escolar - PNAE
449.000,00			1.7.1.4.52.0.0.00.00	15520000 Transferências referentes ao Programa Nacional de Alimentação Escolar - PNAE
554.000,00			1.7.1.4.53.0.0.00.00	Transferências referentes ao Programa Nacional de Apoio ao Transporte do Escolar - PNATE
554.000,00			1.7.1.4.53.0.0.00.00	15530000 Transferências referentes ao Programa Nacional de Apoio ao Transporte do
625.000,00			1.7.1.4.99.0.0.00.00	Outras Transferências Diretas do Fundo Nacional do Desenvolvimento da Educação - FNDE
625.000,00			1.7.1.4.99.0.0.00.00	15690000 Outras Transferências Diretas do Fundo Nacional do Desenvolvimento da
10.485.000,00			1.7.1.5.00.0.0.00.00	Transferências de Recursos de Complementação da União ao Fundo de Manutenção e
4.105.000,00			1.7.1.5.50.0.0.00.00	Transferências de Recursos de Complementação da União ao Fundeb - VAAT
4.105.000,00			1.7.1.5.50.0.0.00.00	15420000 Transferências de Recursos de Complementação da União ao Fundeb - VAAT
6.270.000,00			1.7.1.5.51.0.0.00.00	Transferências de Recursos de Complementação da União ao Fundeb - VAAF
6.270.000,00			1.7.1.5.51.0.0.00.00	15410000 Transferências de Recursos de Complementação da União ao Fundeb - VAAF
110.000,00			1.7.1.5.52.0.0.00.00	Transferências de Recursos de Complementação da União ao Fundeb - VAAR
110.000,00			1.7.1.5.52.0.0.00.00	15430000 Transferências de Recursos de Complementação da União ao Fundeb - VAAR
1.425.000,00			1.7.1.6.00.0.0.00.00	Transferências de Recursos do Fundo Nacional de Assistência Social - FNAS
1.425.000,00			1.7.1.6.50.0.0.00.00	Transferências de Recursos do Fundo Nacional de Assistência Social - FNAS
50.000,00			1.7.1.6.50.0.0.00.02	Programa Primeira Infância no SUAS - Criança Feliz
50.000,00			1.7.1.6.50.0.0.00.02	16600000 Programa Primeira Infância no SUAS - Criança Feliz
260.000,00			1.7.1.6.50.0.0.00.03	Serviço de Convivência e Fortalecimento de Vínculos - SCFV
260.000,00			1.7.1.6.50.0.0.00.03	16600000 Serviço de Convivência e Fortalecimento de Vínculos - SCFV



**Orçamento 2026**  
**Demonstrativo da Receita Segundo sua Natureza e Fonte de Recurso**

Valores expressos em R\$ (1,00)

Desdobramento	Fontes	Categoria Econômica	Conta	Fonte de Recurso
280.000,00			1.7.1.6.50.0.0.00.04	Piso Básico Fixo- CRAS
280.000,00			1.7.1.6.50.0.0.00.04	16600000 Piso Básico Fixo- CRAS
70.000,00			1.7.1.6.50.0.0.00.06	Índice de Gestão Descentralizada - IGDBF
70.000,00			1.7.1.6.50.0.0.00.06	16600000 Índice de Gestão Descentralizada - IGDBF
100.000,00			1.7.1.6.50.0.0.00.07	Apoio Financeiro ao Bloco da Proteção Social Básica
100.000,00			1.7.1.6.50.0.0.00.07	16600000 Apoio Financeiro ao Bloco da Proteção Social Básica
50.000,00			1.7.1.6.50.0.0.00.08	Piso Fixo de Média Complexidade - PAEFI
50.000,00			1.7.1.6.50.0.0.00.08	16600000 Piso Fixo de Média Complexidade - PAEFI
50.000,00			1.7.1.6.50.0.0.00.09	Apoio Financeiro ao Bloco Gestão do Suas
50.000,00			1.7.1.6.50.0.0.00.09	16600000 Apoio Financeiro ao Bloco Gestão do Suas
70.000,00			1.7.1.6.50.0.0.00.10	Prog. Fortalecimento Emerg. Cadast. Unico do SUAS - PROCAD-SUAS
70.000,00			1.7.1.6.50.0.0.00.10	16600000 Prog. Fortalecimento Emerg. Cadast. Unico do SUAS - PROCAD-SUAS
495.000,00			1.7.1.6.50.0.0.00.99	Outras Transferências de Recursos do Fundo Nacional de Assistência Social
495.000,00			1.7.1.6.50.0.0.00.99	16600000 Outras Transferências de Recursos do Fundo Nacional de Assistência
285.000,00			1.7.1.7.00.0.0.00.00	Transferências de Convênios da União e de Suas Entidades
140.000,00			1.7.1.7.50.0.0.00.00	Transferências de Convênios da União para o Sistema Único de Saúde - SUS
140.000,00			1.7.1.7.50.0.0.00.00	16320000 Transferências de Convênios da União para o Sistema Único de Saúde - SUS
145.000,00			1.7.1.7.51.0.0.00.00	Transferências de Convênios da União Destinadas a Programas de Educação
100.000,00			1.7.1.7.51.0.0.00.00	15700000 Transferências de Convênios da União Destinadas a Programas de Educação
45.000,00			1.7.1.7.51.0.0.00.00	15990000 Transferências de Convênios da União Destinadas a Programas de Educação
1.548.000,00			1.7.1.9.00.0.0.00.00	Outras Transferências de Recursos da União e de suas Entidades
390.000,00			1.7.1.9.56.0.0.00.00	Transferências Decorrentes de Decisão Judicial (precatórios) Relativas ao Fundo de Manutenção
390.000,00			1.7.1.9.56.0.0.00.00	15440000 Transferências Decorrentes de Decisão Judicial (precatórios) Relativas ao
299.000,00			1.7.1.9.60.0.0.00.00	Transferências da Política Nacional Aldir Blanc de Fomento à Cultura - Lei nº 14.399/2022
299.000,00			1.7.1.9.60.0.0.00.00	17190000 Transferências da Política Nacional Aldir Blanc de Fomento à Cultura - Lei nº
859.000,00			1.7.1.9.99.0.0.00.00	Outras Transferências de Recursos da União e de suas Entidades
661.000,00			1.7.1.9.99.0.0.00.00	15000000 Outras Transferências de Recursos da União e de suas Entidades
99.000,00			1.7.1.9.99.0.0.00.00	17150000 Outras Transferências de Recursos da União e de suas Entidades
99.000,00			1.7.1.9.99.0.0.00.00	17160000 Outras Transferências de Recursos da União e de suas Entidades



**Orçamento 2026**  
**Demonstrativo da Receita Segundo sua Natureza e Fonte de Recurso**

Valores expressos em R\$ (1,00)

Desdobramento	Fontes	Categoria Econômica	Conta	Fonte de Recurso
	8.812.600,00		1.7.2.0.00.0.0.00.00	Transferências dos Estados e do Distrito Federal e de suas Entidades
7.445.600,00			1.7.2.1.00.0.0.00.00	Participação na Receita dos Estados e Distrito Federal
7.000.000,00			1.7.2.1.50.0.0.00.00	Cota-Parte do ICMS
7.000.000,00			1.7.2.1.50.0.0.00.00	15000000 Cota-Parte do ICMS
250.000,00			1.7.2.1.51.0.0.00.00	Cota-Parte do IPVA
250.000,00			1.7.2.1.51.0.0.00.00	15000000 Cota-Parte do IPVA
50.000,00			1.7.2.1.52.0.0.00.00	Cota-Parte do IPI - Municípios
50.000,00			1.7.2.1.52.0.0.00.00	15000000 Cota-Parte do IPI - Municípios
45.600,00			1.7.2.1.53.0.0.00.00	Cota-Parte da Contribuição de Intervenção no Domínio Econômico
45.600,00			1.7.2.1.53.0.0.00.00	17500000 Cota-Parte da Contribuição de Intervenção no Domínio Econômico
100.000,00			1.7.2.1.98.0.0.00.00	Transferências Decorrentes de Participação em Outras Receitas de Impostos dos Estados e do
100.000,00			1.7.2.1.98.0.0.00.00	15000000 Transferências Decorrentes de Participação em Outras Receitas de Impostos
150.000,00			1.7.2.3.00.0.0.00.00	Transferências de Recursos do Sistema Único de Saúde - SUS
150.000,00			1.7.2.3.50.0.0.00.00	Transferências de Recursos do Sistema Único de Saúde - SUS
100.000,00			1.7.2.3.50.0.0.00.01	Transf. de Rec. do Estado para Programas de Saúde - Saúde da Família
100.000,00			1.7.2.3.50.0.0.00.01	16000000 Transf. de Rec. do Estado para Programas de Saúde - Saúde da Família
50.000,00			1.7.2.3.50.0.0.00.99	Outras Transferência de Recursos do Estado para Programas de Saúde - Repasse Fundo a
50.000,00			1.7.2.3.50.0.0.00.99	16000000 Outras Transferência de Recursos do Estado para Programas de Saúde -
350.000,00			1.7.2.4.00.0.0.00.00	Transferências de Convênios dos Estados e DF e de Suas Entidades
200.000,00			1.7.2.4.01.0.0.00.00	Transferências de Convênios dos Estados e DF e de Suas Entidades para Órgãos e Entidades da
200.000,00			1.7.2.4.01.0.0.00.00	16210000 Transferências de Convênios dos Estados e DF e de Suas Entidades para
55.000,00			1.7.2.4.50.0.0.00.00	Transferências de Convênios dos Estados e DF para o Sistema Único de Saúde - SUS
55.000,00			1.7.2.4.50.0.0.00.00	16320000 Transferências de Convênios dos Estados e DF para o Sistema Único de Saúde
95.000,00			1.7.2.4.51.0.0.00.00	Transferências de Convênios dos Estados Destinadas a Programas de Educação
95.000,00			1.7.2.4.51.0.0.00.00	15700000 Transferências de Convênios dos Estados Destinadas a Programas de
867.000,00			1.7.2.9.00.0.0.00.00	Outras Transferências dos Estados e Distrito Federal
484.000,00			1.7.2.9.51.0.0.00.00	Transferências de Estados destinadas à Assistência Social - FEAS
484.000,00			1.7.2.9.51.0.0.00.00	16610000 Transferências de Estados destinadas à Assistência Social - FEAS
383.000,00			1.7.2.9.99.0.0.00.00	Outras Transferências dos Estados e DF



**Orçamento 2026**  
**Demonstrativo da Receita Segundo sua Natureza e Fonte de Recurso**

Valores expressos em R\$ (1,00)

Desdobramento	Fontes	Categoria Econômica	Conta	Fonte de Recurso
50.000,00			1.7.2.9.99.0.0.00.00	15000000 Outras Transferências dos Estados e DF
194.000,00			1.7.2.9.99.0.0.00.00	15710000 Outras Transferências dos Estados e DF
139.000,00			1.7.2.9.99.0.0.00.00	16210000 Outras Transferências dos Estados e DF
	17.600.000,00		1.7.5.0.00.0.0.00.00	Transferências de Outras Instituições Públicas
17.600.000,00			1.7.5.1.00.0.0.00.00	Transferências de Recursos do Fundo de Manutenção e Desenvolvimento da Educação Básica e
17.600.000,00			1.7.5.1.50.0.0.00.00	Transferências de Recursos do Fundo de Manutenção e Desenvolvimento da Educação Básica e
17.600.000,00			1.7.5.1.50.0.0.00.00	15400000 Transferências de Recursos do Fundo de Manutenção e Desenvolvimento da
		971.800,00	1.9.0.0.00.0.0.00.00	Outras Receitas Correntes
	705.000,00		1.9.1.0.00.0.0.00.00	Multas Administrativas, Contratuais e Judiciais
705.000,00			1.9.1.1.00.0.0.00.00	Multas Administrativas, Contratuais e Judiciais
650.000,00			1.9.1.1.07.0.0.00.00	Multas Aplicadas pelos Tribunais de Contas
500.000,00			1.9.1.1.07.0.0.00.01	Multas Aplicadas pelos Tribunais de Contas - TCM/BA Principal
500.000,00			1.9.1.1.07.0.0.00.01	15000000 Multas Aplicadas pelos Tribunais de Contas - TCM/BA Principal
150.000,00			1.9.1.1.07.0.0.00.02	Multas Aplicadas pelos Tribunais de Contas - TCM/BA Multas e Juros Mora
150.000,00			1.9.1.1.07.0.0.00.02	15000000 Multas Aplicadas pelos Tribunais de Contas - TCM/BA Multas e Juros Mora
55.000,00			1.9.1.1.09.0.0.00.00	Multas e Juros Previstos em Contratos
55.000,00			1.9.1.1.09.0.0.00.00	15000000 Multas e Juros Previstos em Contratos
	261.800,00		1.9.2.0.00.0.0.00.00	Indenizações, Restituições e Ressarcimentos
55.000,00			1.9.2.1.00.0.0.00.00	Indenizações
55.000,00			1.9.2.1.01.0.0.00.00	Indenizações por Danos Causados ao Patrimônio Público
55.000,00			1.9.2.1.01.0.0.00.00	15000000 Indenizações por Danos Causados ao Patrimônio Público
206.800,00			1.9.2.2.00.0.0.00.00	Restituições
206.800,00			1.9.2.2.99.0.0.00.00	Outras Restituições
206.800,00			1.9.2.2.99.0.0.00.00	15000000 Outras Restituições
	5.000,00		1.9.9.0.00.0.0.00.00	Demais Receitas Correntes
5.000,00			1.9.9.9.00.0.0.00.00	Outras Receitas Correntes
5.000,00			1.9.9.9.99.0.0.00.00	Outras Receitas
5.000,00			1.9.9.9.99.2.0.00.00	Outras Receitas Não Arrecadadas e Não Projetadas pela RFB - Primárias



**Orçamento 2026**  
**Demonstrativo da Receita Segundo sua Natureza e Fonte de Recurso**

Valores expressos em R\$ (1,00)

Desdobramento	Fontes	Categoria Econômica	Conta	Fonte de Recurso
5.000,00			1.9.9.9.99.2.0.00.00	15000000 Outras Receitas Não Arrecadadas e Não Projetadas pela RFB - Primárias
		18.236.000,00	2.0.0.0.00.0.0.00.00	Receitas de Capital
		50.000,00	2.1.0.0.00.0.0.00.00	Operações de Crédito
	50.000,00		2.1.1.0.00.0.0.00.00	Operações de Crédito - Mercado Interno
50.000,00			2.1.1.1.00.0.0.00.00	Títulos de Responsabilidade do Tesouro Nacional - Mercado Interno
50.000,00			2.1.1.1.01.0.0.00.00	Títulos de Responsabilidade do Tesouro Nacional - Mercado Interno, Exceto Refinanciamento da
50.000,00			2.1.1.1.01.0.0.00.00	17540000 Títulos de Responsabilidade do Tesouro Nacional - Mercado Interno, Exceto
		50.000,00	2.2.0.0.00.0.0.00.00	Alienação de Bens
	50.000,00		2.2.2.0.00.0.0.00.00	Alienação de Bens Imóveis
50.000,00			2.2.2.1.00.0.0.00.00	Alienação de Bens Imóveis
50.000,00			2.2.2.1.01.0.0.00.00	Alienação de Bens Imóveis
50.000,00			2.2.2.1.01.0.0.00.00	17550000 Alienação de Bens Imóveis
		18.086.000,00	2.4.0.0.00.0.0.00.00	Transferências de Capital
	15.438.000,00		2.4.1.0.00.0.0.00.00	Transferências da União e de suas Entidades
2.909.000,00			2.4.1.1.00.0.0.00.00	Transferências de Recursos do Sistema Único de Saúde - SUS
2.450.000,00			2.4.1.1.50.0.0.00.00	Transferências de Recursos do Sistema Único de Saúde - SUS - Fundo a Fundo - Bloco de
50.000,00			2.4.1.1.50.1.0.00.00	Transferências de Recursos do Bloco de Manutenção das Ações e Serviços Públicos de Saúde
50.000,00			2.4.1.1.50.1.0.00.00	16000000 Transferências de Recursos do Bloco de Manutenção das Ações e Serviços
2.400.000,00			2.4.1.1.50.2.0.00.00	Transferências de Recursos do Bloco de Manutenção das Ações e Serviços Públicos de Saúde
2.400.000,00			2.4.1.1.50.2.0.00.00	16310000 Transferências de Recursos do Bloco de Manutenção das Ações e Serviços
459.000,00			2.4.1.1.51.0.0.00.00	Transferências de Recursos do Sistema Único de Saúde - SUS - Fundo a Fundo - Bloco de
459.000,00			2.4.1.1.51.9.0.00.00	Transferências de Recursos do Bloco de Estruturação da Rede de Serviços Públicos de Saúde
459.000,00			2.4.1.1.51.9.0.00.00	16010000 Transferências de Recursos do Bloco de Estruturação da Rede de Serviços
350.000,00			2.4.1.2.00.0.0.00.00	Transferências de Recursos do Fundo Nacional do Desenvolvimento da Educação - FNDE
350.000,00			2.4.1.2.50.0.0.00.00	Transferências de Recursos Destinados a Programas de Educação
350.000,00			2.4.1.2.50.9.0.00.00	Outras transferências destinadas a Programas de Educação
350.000,00			2.4.1.2.50.9.0.00.00	15690000 Outras transferências destinadas a Programas de Educação
12.179.000,00			2.4.1.4.00.0.0.00.00	Transferências de Convênios da União e de suas Entidades



**Orçamento 2026**  
**Demonstrativo da Receita Segundo sua Natureza e Fonte de Recurso**

Valores expressos em R\$ (1,00)

Desdobramento	Fontes	Categoria Econômica	Conta	Fonte de Recurso
50.000,00			2.4.1.4.50.0.0.00.00	Transferências de Convênios da União para o Sistema Único de Saúde - SUS
50.000,00			2.4.1.4.50.0.0.00.00	16310000 Transferências de Convênios da União para o Sistema Único de Saúde - SUS
200.000,00			2.4.1.4.51.0.0.00.00	Transferências de Convênios da União destinadas a Programas de Educação
200.000,00			2.4.1.4.51.0.0.00.00	15700000 Transferências de Convênios da União destinadas a Programas de Educação
330.000,00			2.4.1.4.52.0.0.00.00	Transferências de Convênios da União destinadas a Programas de Saneamento Básico
330.000,00			2.4.1.4.52.0.0.00.00	17000000 Transferências de Convênios da União destinadas a Programas de Saneamento
100.000,00			2.4.1.4.53.0.0.00.00	Transferências de Convênios da União destinadas a Programas de Meio Ambiente
100.000,00			2.4.1.4.53.0.0.00.00	17000000 Transferências de Convênios da União destinadas a Programas de Meio
1.082.200,00			2.4.1.4.54.0.0.00.00	Transferências de Convênios da União destinadas a Programas de Infraestrutura em Transporte
1.082.200,00			2.4.1.4.54.0.0.00.00	17000000 Transferências de Convênios da União destinadas a Programas de
10.416.800,00			2.4.1.4.99.0.0.00.00	Outras Transferências de Convênios da União e de Suas Entidades
10.416.800,00			2.4.1.4.99.0.0.00.00	17000000 Outras Transferências de Convênios da União e de Suas Entidades
	2.648.000,00		2.4.2.0.00.0.0.00.00	Transferências dos Estados e do Distrito Federal e de suas Entidades
1.139.000,00			2.4.2.2.00.0.0.00.00	Transferências de Convênios dos Estados e DF e de Suas Entidades
369.000,00			2.4.2.2.50.0.0.00.00	Transferências de Convênios dos Estados para o Sistema Único de Saúde - SUS
369.000,00			2.4.2.2.50.0.0.00.00	16320000 Transferências de Convênios dos Estados para o Sistema Único de Saúde -
100.000,00			2.4.2.2.51.0.0.00.00	Transferências de Convênios dos Estados destinadas a Programas de Educação
100.000,00			2.4.2.2.51.0.0.00.00	15700000 Transferências de Convênios dos Estados destinadas a Programas de
670.000,00			2.4.2.2.99.0.0.00.00	Outras Transferências de Convênios dos Estados e DF e de Suas Entidades
670.000,00			2.4.2.2.99.0.0.00.00	15710000 Outras Transferências de Convênios dos Estados e DF e de Suas Entidades
1.509.000,00			2.4.2.9.00.0.0.00.00	Outras Transferências de Recursos dos Estados
1.509.000,00			2.4.2.9.99.0.0.00.00	Outras Transferências de Recursos dos Estados
1.509.000,00			2.4.2.9.99.0.0.00.00	17010000 Outras Transferências de Recursos dos Estados
		50.000,00	2.9.0.0.00.0.0.00.00	Outras Receitas de Capital
	50.000,00		2.9.9.0.00.0.0.00.00	Demais Receitas de Capital
50.000,00			2.9.9.9.00.0.0.00.00	Outras Receitas de Capital
50.000,00			2.9.9.9.99.0.0.00.00	Outras Receitas de Capital
50.000,00			2.9.9.9.99.0.0.00.00	15000000 Outras Receitas de Capital
		(10.455.000,00)	9.0.0.0.00.0.0.00.00	Dedução Para formação do FUNDEB



**Orçamento 2026**  
**Demonstrativo da Receita Segundo sua Natureza e Fonte de Recurso**

Valores expressos em R\$ (1,00)

Desdobramento	Fontes	Categoria Econômica	Conta	Fonte de Recurso
		(10.455.000,00)	9.1.0.0.00.0.0.00.00	Dedução Para formação do FUNDEB
(9.005.000,00)			9.1.7.1.00.0.0.00.00	Dedução Para formação do FUNDEB - UNIÃO
(9.000.000,00)			9.1.7.1.15.1.1.00.00	Dedução do FPM para Formação do FUNDEB - FPM
(9.000.000,00)			9.1.7.1.15.1.1.00.00	15000000 Dedução do FPM para Formação do FUNDEB - FPM
(5.000,00)			9.1.7.1.15.2.0.00.00	Dedução do ITR para Formação do FUNDEB - ITR
(5.000,00)			9.1.7.1.15.2.0.00.00	15000000 Dedução do ITR para Formação do FUNDEB - ITR
(1.450.000,00)			9.1.7.2.15.0.0.00.00	Dedução Para formação do FUNDEB - Transferências da Estado
(1.400.000,00)			9.1.7.2.15.0.0.10.00	Dedução do ICMS para Formação do FUNDEB - ICMS
(1.400.000,00)			9.1.7.2.15.0.0.10.00	15000000 Dedução do ICMS para Formação do FUNDEB - ICMS
(50.000,00)			9.1.7.2.15.1.0.00.00	Dedução do IPVA para Formação do FUNDEB - IPVA
(50.000,00)			9.1.7.2.15.1.0.00.00	15000000 Dedução do IPVA para Formação do FUNDEB - IPVA
				<b>Total: 130.301.000,00</b>



**Anexo I, da Lei Nº 4.320/64 - Orçamento 2026  
Demonstrativo de Receita e Despesa Segundo as Categorias Econômicas**

<b>Receita</b>		<b>Despesa</b>	
Receitas Correntes.	122.520.000,00	DESPESAS CORRENTES	97.878.000,00
Impostos, Taxas e Contribuições de Melhoria	5.248.600,00	PESSOAL E ENCARGOS SOCIAIS	46.666.000,00
Receita Patrimonial	503.000,00	OUTRAS DESPESAS CORRENTES	51.212.000,00
Receita de Serviços	65.000,00		0,00
Transferências Correntes	115.731.600,00		0,00
Outras Receitas Correntes	971.800,00		0,00
<b>Sub-total R\$:</b>	<b>122.520.000,00</b>	<b>Sub-total R\$:</b>	<b>97.878.000,00</b>
Receitas de Capital	18.236.000,00	DESPESAS DE CAPITAL	32.423.000,00
Operações de Crédito	50.000,00	INVESTIMENTOS	27.423.000,00
Alienação de Bens	50.000,00	INVERSÕES FINANCEIRAS	0,00
Transferências de Capital	18.086.000,00	AMORTIZAÇÃO DA DIVIDA	5.000.000,00
Outras Receitas de Capital	50.000,00		0,00
<b>Sub-total R\$:</b>	<b>18.236.000,00</b>	<b>Sub-total R\$:</b>	<b>32.423.000,00</b>
Dedução Para formação do FUNDEB	-10.455.000,00	Reserva de Contingência	0,00
Dedução Para formação do FUNDEB	-10.455.000,00		0,00
<b>Sub-total R\$:</b>	<b>-10.455.000,00</b>	<b>Sub-total R\$:</b>	<b>0,00</b>
<b>Total R\$:</b>	<b>130.301.000,00</b>	<b>Total R\$:</b>	<b>130.301.000,00</b>



Anexo VIII, da Lei Nº 4.320/64 - Orçamento 2026  
Demonstrativo da Despesa por Funções, Subfunções e Programas Conforme o Vinculo com os Recursos

Valores expressos em R\$

Código	Especificação	Ordinário	Vinculado	Total Fixado
01.000.000.0.000	LEGISLATIVA	1.815.000,00	0,00	4.245.000,00
01.031.000.0.000	AÇÃO LEGISLATIVA	1.815.000,00	0,00	4.245.000,00
01.031.01.0.000	FORTELECIMENTO DA ATUAÇÃO LEGISLATIVA	1.815.000,00	0,00	4.245.000,00
01.031.01.2.001	GESTÃO DAS AÇÕES ADMINISTRATIVA DO PODER LEGISLATIVO MUNICIPAL	1.815.000,00	0,00	4.245.000,00
04.000.000.0.000	ADMINISTRAÇÃO	1.910.000,00	0,00	8.150.000,00
04.122.000.0.000	ADMINISTRAÇÃO GERAL	350.000,00	0,00	2.760.000,00
04.122.48.0.000	PLANEJAMENTO ESTRATÉGICO E GESTÃO COM RESULTADOS	350.000,00	0,00	2.760.000,00
04.122.48.2.002	GESTÃO DAS AÇÕES ADMINISTRATIVA DA COORDENAÇÃO DE REPRESENTAÇÃO POLÍTICA E INSTITUCIONAL DO MUNICÍPIO	350.000,00	0,00	2.650.000,00
04.122.48.2.008	GESTÃO DAS AÇÕES ADMINISTRATIVA DO CONSÓRCIO PORTAL DO SERTÃO	0,00	0,00	110.000,00
04.123.000.0.000	ADMINISTRAÇÃO FINANCEIRA	1.560.000,00	0,00	5.290.000,00
04.123.52.0.000	GESTÃO PÚBLICA INOVADORA E TRANSPARENTE	1.560.000,00	0,00	5.290.000,00
04.123.52.2.004	GESTÃO DAS AÇÕES ADMINISTRATIVA DA SECRETARIA DE ADMINISTRAÇÃO E FINANÇAS DO MUNICÍPIO	1.560.000,00	0,00	5.290.000,00
04.124.000.0.000	CONTROLE INTERNO	0,00	0,00	100.000,00
04.124.48.0.000	PLANEJAMENTO ESTRATÉGICO E GESTÃO COM RESULTADOS	0,00	0,00	100.000,00
04.124.48.2.003	GESTÃO DAS AÇÕES ADMINISTRATIVA DA CONTROLADORIA DO MUNICÍPIO	0,00	0,00	100.000,00
08.000.000.0.000	ASSISTÊNCIA SOCIAL	489.000,00	10.000,00	4.855.000,00
08.241.000.0.000	Assistência ao Idoso	34.000,00	0,00	34.000,00
08.241.50.0.000	REDE DE PROTEÇÃO E INCLUSÃO SOCIAL	34.000,00	0,00	34.000,00
08.241.50.2.062	GESTÃO DAS AÇÕES ADMINISTRATIVA DO CONSELHO MUNICIPAL DO IDOSO	34.000,00	0,00	34.000,00
08.243.000.0.000	ASSISTÊNCIA À CRIANÇA E AO ADOLESCENTE	220.000,00	0,00	460.000,00
08.243.49.0.000	AÇÕES INTERGERACIONAL EM APOIO AS CRIANÇAS E ADOLESCENTES EM VULNERABILIDADE	0,00	0,00	25.000,00
08.243.49.2.033	GESTÃO DAS AÇÕES ADMINISTRATIVA DA PROMOÇÃO E PROTEÇÃO DA CRIANÇA E DO ADOLESCENTE	0,00	0,00	25.000,00
08.243.50.0.000	REDE DE PROTEÇÃO E INCLUSÃO SOCIAL	220.000,00	0,00	435.000,00
08.243.50.2.027	GESTÃO DAS AÇÕES ADMINISTRATIVA DO CONSELHO MUNICIPAL TUTELAR	0,00	0,00	150.000,00
08.243.50.2.057	GESTÃO DAS AÇÕES ADMINISTRATIVA DO SERVIÇO DE CONVIVÊNCIA E FORTALECIMENTO DE VÍNCULO	85.000,00	0,00	85.000,00
08.243.50.2.058	GESTÃO DAS AÇÕES ADMINISTRATIVA DO SOCIOEDUCATIVAS DE PREVENÇÃO AEPETI	135.000,00	0,00	135.000,00
08.243.50.2.059	GESTÃO DAS AÇÕES ADMINISTRATIVA DOS CONSELHOS MUNICIPAIS DA ÁREA DE ASSISTÊNCIA SOCIAL	0,00	0,00	65.000,00
08.244.000.0.000	ASSISTÊNCIA COMUNITÁRIA	235.000,00	10.000,00	4.336.000,00



Anexo VIII, da Lei Nº 4.320/64 - Orçamento 2026  
Demonstrativo da Despesa por Funções, Subfunções e Programas Conforme o Vinculo com os Recursos

Valores expressos em R\$

Código	Especificação	Ordinário	Vinculado	Total Fixado
08.244.49.0.000	AÇÕES INTERGERACIONAL EM APOIO AS CRIANÇAS E ADOLESCENTES EM VULNERABILIDADE	0,00	0,00	340.000,00
08.244.49.1.006	CONSTRUÇÃO, AMPLIAÇÃO E REQUALIFICAÇÃO DAS UNIDADES DE ATENDIMENTO AOS USUÁRIOS DO SUAS	0,00	0,00	110.000,00
08.244.49.2.031	GESTÃO DAS AÇÕES ADMINISTRATIVA DO COMPONENTE E EXPANSÃO - PRIMEIRA INFÂNCIA	0,00	0,00	230.000,00
08.244.50.0.000	REDE DE PROTEÇÃO E INCLUSÃO SOCIAL	235.000,00	10.000,00	3.996.000,00
08.244.50.2.026	GESTÃO DAS AÇÕES ADMINISTRATIVA DO FUNDO MUNICIPAL DE ASSISTÊNCIA SOCIAL	10.000,00	0,00	1.531.000,00
08.244.50.2.028	GESTÃO DAS AÇÕES ADMINISTRATIVA DE AÇÕES DE BENEFÍCIOS EVENTUAIS	0,00	0,00	630.000,00
08.244.50.2.030	GESTÃO DAS AÇÕES ADMINISTRATIVA DE AÇÕES BLOCO - IGBF	10.000,00	5.000,00	240.000,00
08.244.50.2.036	GESTÃO DAS AÇÕES ADMINISTRATIVA DAS AÇÕES DE PROTEÇÃO SOCIAL BÁSICA	5.000,00	0,00	1.005.000,00
08.244.50.2.037	GESTÃO DAS AÇÕES ADMINISTRATIVA DAS AÇÕES DO IGD SUAS	0,00	5.000,00	30.000,00
08.244.50.2.047	GESTÃO DAS AÇÕES ADMINISTRATIVA DO PROGRAMA VIVER MELHOR	210.000,00	0,00	560.000,00
08.306.000.0.000	ALIMENTAÇÃO E NUTRIÇÃO	0,00	0,00	25.000,00
08.306.50.0.000	REDE DE PROTEÇÃO E INCLUSÃO SOCIAL	0,00	0,00	25.000,00
08.306.50.2.029	GESTÃO DAS AÇÕES ADMINISTRATIVA DO PROGRAMA DE AQUISIÇÃO DE ALIMENTOS - PAA	0,00	0,00	25.000,00
10.000.000.0.000	SAÚDE	4.335.000,00	3.050.000,00	27.445.000,00
10.122.000.0.000	ADMINISTRAÇÃO GERAL	0,00	65.000,00	355.000,00
10.122.56.0.000	SAÚDE DA FAMÍLIA E COMUNIDADE	0,00	0,00	290.000,00
10.122.56.2.025	CONSÓRCIO INTER FEDERATIVO DE SAÚDE DA REGIÃO DE FEIRA DE SANTANA	0,00	0,00	290.000,00
10.122.59.0.000	SAÚDE DIGITAL E GESTÃO INTEGRADA	0,00	65.000,00	65.000,00
10.122.59.2.038	GESTÃO DAS AÇÕES ADMINISTRATIVA DE ENFRENTAMENTO AO COVID-19	0,00	65.000,00	65.000,00
10.301.000.0.000	ATENÇÃO BÁSICA	2.130.000,00	230.000,00	15.915.000,00
10.301.22.0.000	ESTRATÉGIA DE SAÚDE DA FAMÍLIA	905.000,00	0,00	4.895.000,00
10.301.22.2.019	GESTÃO DAS AÇÕES ADMINISTRATIVA DO FUNDO MUNICIPAL DE SAÚDE	905.000,00	0,00	4.895.000,00
10.301.56.0.000	SAÚDE DA FAMÍLIA E COMUNIDADE	560.000,00	60.000,00	7.475.000,00
10.301.56.2.020	GESTÃO DAS AÇÕES ADMINISTRATIVA DAS AÇÕES DA ATENÇÃO BÁSICA	560.000,00	60.000,00	7.475.000,00
10.301.57.0.000	SAÚDE MENTAL E CUIDADO HUMANIZADO	15.000,00	0,00	20.000,00
10.301.57.2.044	GESTÃO DAS AÇÕES ADMINISTRATIVA DO CONSELHO MUNICIPAL DE SAÚDE	15.000,00	0,00	20.000,00
10.301.58.0.000	VIGILÂNCIA EM SAÚDE E MEIO AMBIENTE	0,00	0,00	2.175.000,00
10.301.58.2.024	GESTÃO DAS AÇÕES ADMINISTRATIVA DAS AÇÕES DOS AGENTES COMUNITÁRIOS	0,00	0,00	2.175.000,00
10.301.59.0.000	SAÚDE DIGITAL E GESTÃO INTEGRADA	600.000,00	160.000,00	1.115.000,00
10.301.59.1.005	CONSTRUÇÃO, AMPLIAÇÃO E REQUALIFICAÇÃO DAS UNIDADES DE SAÚDE DO MUNICÍPIO	600.000,00	160.000,00	1.115.000,00
10.301.62.0.000	FARMÁCIA BÁSICA	50.000,00	10.000,00	235.000,00



Anexo VIII, da Lei Nº 4.320/64 - Orçamento 2026  
Demonstrativo da Despesa por Funções, Subfunções e Programas Conforme o Vinculo com os Recursos

Valores expressos em R\$

Código	Especificação	Ordinário	Vinculado	Total Fixado
10.301.62.2.021	GESTÃO DAS AÇÕES ADMINISTRATIVA DAS AÇÕES À ASSISTÊNCIA FARMACÊUTICA	50.000,00	10.000,00	235.000,00
10.302.000.0.000	ASSISTÊNCIA HOSPITALAR E AMBULATORIAL	2.190.000,00	2.720.000,00	10.150.000,00
10.302.56.0.000	SAÚDE DA FAMÍLIA E COMUNIDADE	1.440.000,00	0,00	6.080.000,00
10.302.56.2.023	GESTÃO DAS AÇÕES ADMINISTRATIVA DAS AÇÕES DO HOSPITAL MATERNIDADE LUIZ EDUARDO	400.000,00	0,00	5.040.000,00
10.302.56.2.055	GESTÃO DAS AÇÕES ADMINISTRATIVA DO PISO DA ENFERMAGEM	1.040.000,00	0,00	1.040.000,00
10.302.58.0.000	VIGILÂNCIA EM SAÚDE E MEIO AMBIENTE	0,00	0,00	285.000,00
10.302.58.2.040	GESTÃO DAS AÇÕES ADMINISTRATIVA DE ENFRENTAMENTO E COMBATE A PANDEMIAS	0,00	0,00	285.000,00
10.302.59.0.000	SAÚDE DIGITAL E GESTÃO INTEGRADA	750.000,00	2.320.000,00	3.070.000,00
10.302.59.1.009	REQUALIFICAÇÃO DO HOSPITAL MUNICIPAL	750.000,00	2.320.000,00	3.070.000,00
10.302.61.0.000	REDE VIVA – INTEGRAÇÃO PELA SAÚDE	0,00	400.000,00	715.000,00
10.302.61.2.035	GESTÃO DAS AÇÕES ADMINISTRATIVA DO SAMU	0,00	400.000,00	715.000,00
10.304.000.0.000	Vigilância Sanitária	5.000,00	35.000,00	40.000,00
10.304.58.0.000	VIGILÂNCIA EM SAÚDE E MEIO AMBIENTE	5.000,00	35.000,00	40.000,00
10.304.58.2.060	GESTÃO DAS AÇÕES ADMINISTRATIVA DA VIGILÂNCIA SANITÁRIA DA SAÚDE	5.000,00	35.000,00	40.000,00
10.305.000.0.000	VIGILÂNCIA EPIDEMIOLÓGICA	10.000,00	0,00	985.000,00
10.305.58.0.000	VIGILÂNCIA EM SAÚDE E MEIO AMBIENTE	10.000,00	0,00	985.000,00
10.305.58.2.022	GESTÃO DAS AÇÕES ADMINISTRATIVA DA VIGILÂNCIA SAÚDE	10.000,00	0,00	985.000,00
12.000.000.0.000	EDUCAÇÃO	7.525.000,00	30.295.000,00	37.820.000,00
12.361.000.0.000	ENSINO FUNDAMENTAL	6.245.000,00	26.590.000,00	32.835.000,00
12.361.06.0.000	PROGRAMA EDUCAR	980.000,00	1.980.000,00	2.960.000,00
12.361.06.2.014	GESTÃO DAS AÇÕES ADMINISTRATIVA DE TRANSPORTE ESCOLAR DO MUNICÍPIO	980.000,00	1.980.000,00	2.960.000,00
12.361.37.0.000	VALORIZAÇÃO PROFISSIONAL	0,00	22.040.000,00	22.040.000,00
12.361.37.2.013	GESTÃO DAS AÇÕES ADMINISTRATIVA DO ENSINO FUNDAMENTAL FUNDEB 70%	0,00	16.035.000,00	16.035.000,00
12.361.37.2.050	GESTÃO DAS AÇÕES ADMINISTRATIVA DO ENSINO FUNDAMENTAL FUNDEB 70% - VAAF	0,00	6.005.000,00	6.005.000,00
12.361.38.0.000	PROGRAMA INFANCIA FELIZ	1.675.000,00	960.000,00	2.635.000,00
12.361.38.1.003	CONSTRUÇÃO, AMPLIAÇÃO E REQUALIFICAÇÃO DA REDE FÍSICA ESCOLAR	1.075.000,00	610.000,00	1.685.000,00
12.361.38.2.015	GESTÃO DAS AÇÕES ADMINISTRATIVA DO PROGRAMA DE ALIMENTAÇÃO ESCOLAR	600.000,00	350.000,00	950.000,00
12.361.39.0.000	PROGRAMA EDUCAR COM QUALIDADE	3.220.000,00	730.000,00	3.950.000,00
12.361.39.2.012	GESTÃO DAS AÇÕES ADMINISTRATIVA DAS AÇÕES FUNCIONAIS DO SISTEMA EDUCAÇÃO MUNICIPAL	3.220.000,00	730.000,00	3.950.000,00
12.361.41.0.000	PROGRAMA INTEGRA	370.000,00	860.000,00	1.230.000,00
12.361.41.2.049	GESTÃO DAS AÇÕES ADMINISTRATIVA DO ENSINO FUNDAMENTAL FUNDEB 30%	210.000,00	855.000,00	1.065.000,00



**Anexo VIII, da Lei Nº 4.320/64 - Orçamento 2026**  
**Demonstrativo da Despesa por Funções, Subfunções e Programas Conforme o Vínculo com os Recursos**

Valores expressos em R\$

Código	Especificação	Ordinário	Vinculado	Total Fixado
12.361.41.2.051	GESTÃO DAS AÇÕES ADMINISTRATIVA DO ENSINO FUNDAMENTAL FUNDEB 30% - VAAF	160.000,00	5.000,00	165.000,00
12.361.44.0.000	PROGRAMA FORTALECER	0,00	20.000,00	20.000,00
12.361.44.2.016	GESTÃO DAS AÇÕES ADMINISTRATIVA DO PROGRAMA DINHEIRO DIRETO NA ESCOLA	0,00	20.000,00	20.000,00
12.365.000.0.000	Educação Infantil	350.000,00	3.655.000,00	4.005.000,00
12.365.37.0.000	VALORIZAÇÃO PROFISSIONAL	0,00	2.355.000,00	2.355.000,00
12.365.37.2.052	GESTÃO DAS AÇÕES ADMINISTRATIVA DO ENSINO INFANTIL E PRÉ ESCOLAR DO FUNDEB 70% VAAT	0,00	2.355.000,00	2.355.000,00
12.365.44.0.000	PROGRAMA FORTALECER	350.000,00	1.300.000,00	1.650.000,00
12.365.44.2.053	GESTÃO DAS AÇÕES ADMINISTRATIVA DO ENSINO INFANTIL E PRÉ ESCOLAR DO FUNDEB 30% VAAT	350.000,00	1.300.000,00	1.650.000,00
12.368.000.0.000	EDUCAÇÃO BÁSICA	930.000,00	50.000,00	980.000,00
12.368.39.0.000	PROGRAMA EDUCAR COM QUALIDADE	200.000,00	0,00	200.000,00
12.368.39.1.012	AQUISIÇÃO DE VEICULOS E EQUIPAMENTOS PARA EDUCAÇÃO	200.000,00	0,00	200.000,00
12.368.41.0.000	PROGRAMA INTEGRA	730.000,00	50.000,00	780.000,00
12.368.41.2.054	GESTÃO DAS AÇÕES ADMINISTRATIVA DO ENSINO BÁSICO	730.000,00	50.000,00	780.000,00
13.000.000.0.000	CULTURA	955.000,00	300.000,00	7.370.000,00
13.392.000.0.000	DIFUSÃO CULTURAL	955.000,00	300.000,00	7.370.000,00
13.392.63.0.000	CULTURA PARA TODOS	955.000,00	300.000,00	7.370.000,00
13.392.63.2.017	GESTÃO DAS AÇÕES ADMINISTRATIVA AO FOMENTO À CULTURA, FOLCLORE, TRADIÇÕES POPULARES	755.000,00	0,00	6.870.000,00
13.392.63.2.041	GESTÃO DAS AÇÕES DE ALDIR BLANC	0,00	300.000,00	300.000,00
13.392.63.2.056	GESTÃO DAS AÇÕES ADMINISTRATIVA DA LEI PAULO GUSTAVO	200.000,00	0,00	200.000,00
15.000.000.0.000	URBANISMO	3.365.000,00	3.000.000,00	10.515.000,00
15.122.000.0.000	ADMINISTRAÇÃO GERAL	2.565.000,00	50.000,00	6.220.000,00
15.122.51.0.000	CIDADE SUSTENTÁVEL E ACESSÍVEL	2.565.000,00	50.000,00	6.220.000,00
15.122.51.2.010	GESTÃO DAS AÇÕES ADMINISTRATIVA DA SECRETARIA MUNICIPAL DE INFRAESTRUTURA E SERVIÇOS PÚBLICOS	2.565.000,00	50.000,00	6.220.000,00
15.451.000.0.000	INFRA-ESTRUTURA URBANA	250.000,00	0,00	250.000,00
15.451.51.0.000	CIDADE SUSTENTÁVEL E ACESSÍVEL	250.000,00	0,00	250.000,00
15.451.51.2.048	GESTÃO DAS AÇÕES ADMINISTRATIVA PARA CONSTRUÇÕES, REFORMAS E REESTRUTURAÇÃO COM RECURSOS DA CESSÃO ONEROSA	250.000,00	0,00	250.000,00
15.452.000.0.000	SERVIÇOS URBANOS	0,00	300.000,00	845.000,00
15.452.51.0.000	CIDADE SUSTENTÁVEL E ACESSÍVEL	0,00	300.000,00	845.000,00



Anexo VIII, da Lei Nº 4.320/64 - Orçamento 2026  
Demonstrativo da Despesa por Funções, Subfunções e Programas Conforme o Vinculo com os Recursos

Valores expressos em R\$

Código	Especificação	Ordinário	Vinculado	Total Fixado
15.452.51.2.011	GESTÃO DAS AÇÕES ADMINISTRATIVA DE LIMPEZA PÚBLICA	0,00	300.000,00	845.000,00
15.482.000.0.000	HABITAÇÃO URBANA	550.000,00	2.650.000,00	3.200.000,00
15.482.51.0.000	CIDADE SUSTENTÁVEL E ACESSÍVEL	550.000,00	2.650.000,00	3.200.000,00
15.482.51.1.013	CONSTRUÇÃO, REFORMA E AMPLIAÇÃO DA PAVIMENTAÇÃO	550.000,00	2.650.000,00	3.200.000,00
17.000.000.0.000	SANEAMENTO	977.000,00	210.000,00	2.956.000,00
17.451.000.0.000	INFRA-ESTRUTURA URBANA	70.000,00	0,00	1.669.000,00
17.451.51.0.000	CIDADE SUSTENTÁVEL E ACESSÍVEL	70.000,00	0,00	1.669.000,00
17.451.51.1.001	CONSTRUÇÃO, AMPLIAÇÃO E REQUALIFICAÇÃO DE INFRA ESTRUTURA, MOBILIDADE, BENS URBANOS COMUNS E PRÓPRIOS	70.000,00	0,00	1.669.000,00
17.512.000.0.000	SANEAMENTO BÁSICO URBANO	907.000,00	210.000,00	1.287.000,00
17.512.51.0.000	CIDADE SUSTENTÁVEL E ACESSÍVEL	907.000,00	210.000,00	1.287.000,00
17.512.51.1.002	CONSTRUÇÃO, AMPLIAÇÃO E REQUALIFICAÇÃO DOS SISTEMAS HIDRO SANITÁRIO E SANEAMENTO BÁSICO	0,00	210.000,00	380.000,00
17.512.51.2.061	GESTÃO DAS AÇÕES ADMINISTRATIVA DA SECRETARIA DE RECURSOS HÍDRICOS	907.000,00	0,00	907.000,00
18.000.000.0.000	GESTÃO AMBIENTAL	1.295.000,00	10.000,00	3.415.000,00
18.541.000.0.000	PRESERVAÇÃO E CONSERVAÇÃO AMBIENTAL	90.000,00	0,00	90.000,00
18.541.54.0.000	DESENVOLVIMENTO ECONÔMICO SUSTENTÁVEL E GESTÃO AMBIENTAL VERDE	90.000,00	0,00	90.000,00
18.541.54.2.046	GESTÃO DAS AÇÕES ADMINISTRATIVA DO FUNDO DE MEIO AMBIENTE	90.000,00	0,00	90.000,00
18.542.000.0.000	CONTROLE AMBIENTAL	1.205.000,00	10.000,00	3.325.000,00
18.542.54.0.000	DESENVOLVIMENTO ECONÔMICO SUSTENTÁVEL E GESTÃO AMBIENTAL VERDE	1.205.000,00	10.000,00	3.325.000,00
18.542.54.2.034	GESTÃO DAS AÇÕES ADMINISTRATIVA DA SECRETARIA DE DESENVOLVIMENTO ECONÔMICO, AGRICULTURA E MEIO AMBIENTE	1.205.000,00	10.000,00	3.325.000,00
20.000.000.0.000	AGRICULTURA	330.000,00	260.000,00	590.000,00
20.606.000.0.000	EXTENSÃO RURAL	0,00	250.000,00	250.000,00
20.606.53.0.000	AGRICULTURA FAMILIAR SUSTENTÁVEL E INCLUSIVA	0,00	250.000,00	250.000,00
20.606.53.1.011	AQUISIÇÃO DE EQUIPAMENTOS AGROPECUÁRIOS DO MUNICÍPIO	0,00	250.000,00	250.000,00
20.608.000.0.000	PROMOÇÃO DA PRODUÇÃO AGROPECUÁRIA	330.000,00	10.000,00	340.000,00
20.608.53.0.000	AGRICULTURA FAMILIAR SUSTENTÁVEL E INCLUSIVA	330.000,00	10.000,00	340.000,00
20.608.53.2.039	GESTÃO DAS AÇÕES ADMINISTRATIVA DE APOIO E INCENTIVO À AGRICULTURA FAMILIAR	305.000,00	0,00	305.000,00
20.608.53.2.045	GESTÃO DAS AÇÕES ADMINISTRATIVA DE AÇÕES DE CONVIVÊNCIA COM A SECA	25.000,00	10.000,00	35.000,00
23.000.000.0.000	COMÉRCIO E SERVIÇOS	200.000,00	1.950.000,00	2.150.000,00
23.692.000.0.000	COMERCIALIZAÇÃO	200.000,00	1.950.000,00	2.150.000,00



Anexo VIII, da Lei Nº 4.320/64 - Orçamento 2026  
Demonstrativo da Despesa por Funções, Subfunções e Programas Conforme o Vinculo com os Recursos

Valores expressos em R\$

Código	Especificação	Ordinário	Vinculado	Total Fixado
23.692.54.0.000	DESENVOLVIMENTO ECONÔMICO SUSTENTÁVEL E GESTÃO AMBIENTAL VERDE	200.000,00	1.950.000,00	2.150.000,00
23.692.54.1.008	REQUALIFICAÇÃO DO CENTRO DE ABASTECIMENTO	200.000,00	1.950.000,00	2.150.000,00
25.000.000.0.000	ENERGIA	800.000,00	0,00	1.289.400,00
25.752.000.0.000	ENERGIA ELETRICA	800.000,00	0,00	1.289.400,00
25.752.51.0.000	CIDADE SUSTENTÁVEL E ACESSÍVEL	800.000,00	0,00	1.289.400,00
25.752.51.2.009	GESTÃO DAS AÇÕES ADMINISTRATIVA DO SISTEMA DE ILUMINAÇÃO PÚBLICA	800.000,00	0,00	1.289.400,00
26.000.000.0.000	TRANSPORTE	315.000,00	7.354.000,00	9.764.000,00
26.782.000.0.000	TRANSPORTE RODOVIÁRIO	315.000,00	7.354.000,00	9.764.000,00
26.782.51.0.000	CIDADE SUSTENTÁVEL E ACESSÍVEL	315.000,00	7.354.000,00	9.764.000,00
26.782.51.1.007	REQUALIFICAÇÃO E ABERTURA DE ESTRADAS VICINAIS DO MUNICÍPIO	315.000,00	7.354.000,00	9.764.000,00
27.000.000.0.000	DESPORTO E LAZER	1.230.000,00	400.000,00	2.240.000,00
27.812.000.0.000	DESPORTO COMUNITÁRIO	1.230.000,00	400.000,00	2.075.000,00
27.812.55.0.000	ESPORTE PARA TODOS	1.230.000,00	400.000,00	2.075.000,00
27.812.55.1.004	CONSTRUÇÃO, AMPLIAÇÃO E REQUALIFICAÇÃO DAS UNIDADES DE ESPORTE E LAZER	80.000,00	200.000,00	725.000,00
27.812.55.1.010	REQUALIFICAÇÃO DO ESTADIO MUNICIPAL	1.150.000,00	200.000,00	1.350.000,00
27.813.000.0.000	LAZER	0,00	0,00	165.000,00
27.813.55.0.000	ESPORTE PARA TODOS	0,00	0,00	165.000,00
27.813.55.2.018	GESTÃO DAS AÇÕES ADMINISTRATIVA AO FOMENTO À PRÁTICA ESPORTIVA E ATIVIDADES DE LAZER	0,00	0,00	165.000,00
28.000.000.0.000	ENCARGOS ESPECIAIS	0,00	0,00	7.496.600,00
28.846.000.0.000	OUTROS ENCARGOS ESPECIAIS	0,00	0,00	7.496.600,00
28.846.33.0.000	ENCARGOS ESPECIAIS	0,00	0,00	7.496.600,00
28.846.33.2.043	ENCARGOS GERAIS DO MUNICÍPIO	0,00	0,00	7.496.600,00
<b>Total</b>		<b>25.541.000,00</b>	<b>46.839.000,00</b>	<b>130.301.000,00</b>



**Anexo XII, da Lei Orçamentária Anual - Orçamento 2026**  
**Demonstrativo da Evolução da Receita nos últimos 3 anos e sua projeção para os dois anos seguintes**

Demonstrativo da Evolução da Receita nos últimos 3 anos e sua

Código	Descrição	Fonte	Realizado	Realizado	Orçado	Orçado	Projeção	
			2023	2024	2025	2026	2027	2028
1.0.0.0.00.0.0.00.00	Receitas Correntes.		127.008.579,79	0,00	0,00	0,00	0,00	0,00
1.0.0.0.00.0.0.00.00	Receitas Correntes.		0,00	159.457.344,06	0,00	0,00	0,00	0,00
1.0.0.0.00.0.0.00.00	Receitas Correntes.		0,00	0,00	115.398.000,00	0,00	0,00	0,00
1.0.0.0.00.0.0.00.00	Receitas Correntes.		0,00	0,00	0,00	122.520.000,00	0,00	0,00
1.1.0.0.00.0.0.00.00	Impostos, Taxas e Contribuições de Melhoria		6.422.844,18	0,00	0,00	0,00	0,00	0,00
1.1.0.0.00.0.0.00.00	Impostos, Taxas e Contribuições de Melhoria		0,00	8.454.237,73	0,00	0,00	0,00	0,00
1.1.0.0.00.0.0.00.00	Impostos, Taxas e Contribuições de Melhoria		0,00	0,00	4.596.600,00	0,00	0,00	0,00
1.1.0.0.00.0.0.00.00	Impostos, Taxas e Contribuições de Melhoria		0,00	0,00	0,00	5.248.600,00	0,00	0,00
1.1.1.0.00.0.0.00.00	Impostos		6.174.563,91	0,00	0,00	0,00	0,00	0,00
1.1.1.0.00.0.0.00.00	Impostos		0,00	8.265.224,58	0,00	0,00	0,00	0,00
1.1.1.0.00.0.0.00.00	Impostos		0,00	0,00	4.305.800,00	0,00	0,00	0,00
1.1.1.0.00.0.0.00.00	Impostos		0,00	0,00	0,00	4.957.800,00	0,00	0,00
1.1.1.2.00.0.0.00.00	Impostos sobre o Patrimônio		140.107,99	0,00	0,00	0,00	0,00	0,00
1.1.1.2.00.0.0.00.00	Impostos sobre o Patrimônio		0,00	85.238,64	0,00	0,00	0,00	0,00
1.1.1.2.00.0.0.00.00	Impostos sobre o Patrimônio		0,00	0,00	644.300,00	0,00	0,00	0,00
1.1.1.2.00.0.0.00.00	Impostos sobre o Patrimônio		0,00	0,00	0,00	678.300,00	0,00	0,00
1.1.1.2.50.0.0.00.00	Imposto sobre a Propriedade Predial e Territorial		45.335,10	0,00	0,00	0,00	0,00	0,00
1.1.1.2.50.0.0.00.00	Imposto sobre a Propriedade Predial e Territorial		0,00	42.860,94	0,00	0,00	0,00	0,00
1.1.1.2.50.0.0.00.00	Imposto sobre a Propriedade Predial e Territorial		0,00	0,00	575.000,00	0,00	0,00	0,00
1.1.1.2.50.0.0.00.00	Imposto sobre a Propriedade Predial e Territorial		0,00	0,00	0,00	609.000,00	0,00	0,00
1.1.1.2.50.0.0.00.01	Imposto sobre a Propriedade Predial e		26.257,70	0,00	0,00	0,00	0,00	0,00
1.1.1.2.50.0.0.00.01	Recursos não vinculados de Impostos - PM	15000000	26.257,70	0,00	0,00	600.000,00	600.000,00	600.000,00
1.1.1.2.50.0.0.00.01	Imposto sobre a Propriedade Predial e		0,00	11.473,64	0,00	0,00	0,00	0,00
1.1.1.2.50.0.0.00.01	Recursos não vinculados de Impostos - PM	15000000	0,00	11.473,64	0,00	700.000,00	700.000,00	700.000,00
1.1.1.2.50.0.0.00.01	Imposto sobre a Propriedade Predial e		0,00	0,00	500.000,00	0,00	0,00	0,00
1.1.1.2.50.0.0.00.01	Recursos não vinculados de Impostos - PM	15000000	0,00	0,00	0,00	500.000,00	500.000,00	500.000,00



**Anexo XII, da Lei Orçamentária Anual - Orçamento 2026  
Demonstrativo da Evolução da Receita nos últimos 3 anos e sua projeção para os dois anos seguintes**

Demonstrativo da Evolução da Receita nos últimos 3 anos e sua

Código	Descrição	Fonte	Realizado	Realizado	Orçado	Orçado	Projeção	
			2023	2024	2025	2026	2027	2028
1.1.1.2.50.0.0.00.01	Imposto sobre a Propriedade Predial e		0,00	0,00	0,00	534.000,00	534.000,00	534.000,00
1.1.1.2.50.0.0.00.01	Recursos não vinculados de Impostos - PM	15000000	0,00	0,00	0,00	534.000,00	534.000,00	534.000,00
1.1.1.2.50.0.0.00.02	Imposto sobre a Propriedade Predial e		0,00	0,00	20.000,00	0,00	0,00	0,00
1.1.1.2.50.0.0.00.02	Recursos não vinculados de Impostos - PM	15000000	0,00	0,00	0,00	20.000,00	20.000,00	20.000,00
1.1.1.2.50.0.0.00.02	Imposto sobre a Propriedade Predial e		0,00	0,00	0,00	20.000,00	20.000,00	20.000,00
1.1.1.2.50.0.0.00.02	Recursos não vinculados de Impostos - PM	15000000	0,00	0,00	0,00	20.000,00	20.000,00	20.000,00
1.1.1.2.50.0.0.00.03	Imposto sobre a Propriedade Predial e		19.077,40	0,00	0,00	0,00	0,00	0,00
1.1.1.2.50.0.0.00.03	Recursos não vinculados de Impostos - PM	15000000	19.077,40	0,00	0,00	50.000,00	50.000,00	50.000,00
1.1.1.2.50.0.0.00.03	Imposto sobre a Propriedade Predial e		0,00	31.387,30	0,00	0,00	0,00	0,00
1.1.1.2.50.0.0.00.03	Recursos não vinculados de Impostos - PM	15000000	0,00	31.387,30	0,00	50.000,00	50.000,00	50.000,00
1.1.1.2.50.0.0.00.03	Imposto sobre a Propriedade Predial e		0,00	0,00	50.000,00	0,00	0,00	0,00
1.1.1.2.50.0.0.00.03	Recursos não vinculados de Impostos - PM	15000000	0,00	0,00	0,00	50.000,00	50.000,00	50.000,00
1.1.1.2.50.0.0.00.03	Imposto sobre a Propriedade Predial e		0,00	0,00	0,00	50.000,00	50.000,00	50.000,00
1.1.1.2.50.0.0.00.03	Recursos não vinculados de Impostos - PM	15000000	0,00	0,00	0,00	50.000,00	50.000,00	50.000,00
1.1.1.2.50.0.0.00.04	Imposto sobre a Propriedade Predial e		0,00	0,00	5.000,00	0,00	0,00	0,00
1.1.1.2.50.0.0.00.04	Recursos não vinculados de Impostos - PM	15000000	0,00	0,00	0,00	5.000,00	5.000,00	5.000,00
1.1.1.2.50.0.0.00.04	Imposto sobre a Propriedade Predial e		0,00	0,00	0,00	5.000,00	5.000,00	5.000,00
1.1.1.2.50.0.0.00.04	Recursos não vinculados de Impostos - PM	15000000	0,00	0,00	0,00	5.000,00	5.000,00	5.000,00
1.1.1.2.53.0.0.00.00	Impostos sobre Transmissão "Inter Vivos" de Bens		94.772,89	0,00	0,00	0,00	0,00	0,00
1.1.1.2.53.0.0.00.00	Impostos sobre Transmissão "Inter Vivos" de Bens		0,00	42.377,70	0,00	0,00	0,00	0,00
1.1.1.2.53.0.0.00.00	Impostos sobre Transmissão "Inter Vivos" de Bens		0,00	0,00	69.300,00	0,00	0,00	0,00
1.1.1.2.53.0.0.00.00	Impostos sobre Transmissão "Inter Vivos" de Bens		0,00	0,00	0,00	69.300,00	0,00	0,00
1.1.1.2.53.0.0.00.01	Impostos sobre Transmissão "Inter Vivos" de		94.772,89	0,00	0,00	0,00	0,00	0,00
1.1.1.2.53.0.0.00.01	Recursos não vinculados de Impostos - PM	15000000	94.772,89	0,00	0,00	50.000,00	50.000,00	50.000,00
1.1.1.2.53.0.0.00.01	Impostos sobre Transmissão "Inter Vivos" de		0,00	42.377,70	0,00	0,00	0,00	0,00
1.1.1.2.53.0.0.00.01	Recursos não vinculados de Impostos - PM	15000000	0,00	42.377,70	0,00	50.000,00	50.000,00	50.000,00
1.1.1.2.53.0.0.00.01	Impostos sobre Transmissão "Inter Vivos" de		0,00	0,00	50.000,00	0,00	0,00	0,00



**Anexo XII, da Lei Orçamentária Anual - Orçamento 2026**  
**Demonstrativo da Evolução da Receita nos últimos 3 anos e sua projeção para os dois anos seguintes**

Demonstrativo da Evolução da Receita nos últimos 3 anos e sua

Código	Descrição	Fonte	Realizado	Realizado	Orçado	Orçado	Projeção	
			2023	2024	2025	2026	2027	2028
1.1.1.2.53.0.0.00.01	Recursos não vinculados de Impostos - PM	15000000	0,00	0,00	0,00	50.000,00	50.000,00	50.000,00
1.1.1.2.53.0.0.00.01	Impostos sobre Transmissão "Inter Vivos" de		0,00	0,00	0,00	50.000,00	50.000,00	50.000,00
1.1.1.2.53.0.0.00.01	Recursos não vinculados de Impostos - PM	15000000	0,00	0,00	0,00	50.000,00	50.000,00	50.000,00
1.1.1.2.53.0.0.00.02	Impostos sobre Transmissão "Inter Vivos" de		0,00	0,00	5.000,00	0,00	0,00	0,00
1.1.1.2.53.0.0.00.02	Recursos não vinculados de Impostos - PM	15000000	0,00	0,00	0,00	5.000,00	5.000,00	5.000,00
1.1.1.2.53.0.0.00.02	Impostos sobre Transmissão "Inter Vivos" de		0,00	0,00	0,00	5.000,00	5.000,00	5.000,00
1.1.1.2.53.0.0.00.02	Recursos não vinculados de Impostos - PM	15000000	0,00	0,00	0,00	5.000,00	5.000,00	5.000,00
1.1.1.2.53.0.0.00.03	Impostos sobre Transmissão "Inter Vivos" de		0,00	0,00	9.300,00	0,00	0,00	0,00
1.1.1.2.53.0.0.00.03	Recursos não vinculados de Impostos - PM	15000000	0,00	0,00	0,00	9.300,00	9.300,00	9.300,00
1.1.1.2.53.0.0.00.03	Impostos sobre Transmissão "Inter Vivos" de		0,00	0,00	0,00	9.300,00	9.300,00	9.300,00
1.1.1.2.53.0.0.00.03	Recursos não vinculados de Impostos - PM	15000000	0,00	0,00	0,00	9.300,00	9.300,00	9.300,00
1.1.1.2.53.0.0.00.04	Impostos sobre Transmissão "Inter Vivos" de		0,00	0,00	5.000,00	0,00	0,00	0,00
1.1.1.2.53.0.0.00.04	Recursos não vinculados de Impostos - PM	15000000	0,00	0,00	0,00	5.000,00	5.000,00	5.000,00
1.1.1.2.53.0.0.00.04	Impostos sobre Transmissão "Inter Vivos" de		0,00	0,00	0,00	5.000,00	5.000,00	5.000,00
1.1.1.2.53.0.0.00.04	Recursos não vinculados de Impostos - PM	15000000	0,00	0,00	0,00	5.000,00	5.000,00	5.000,00
1.1.1.3.00.0.0.00.00	Impostos sobre a Renda e Proventos de Qualquer		3.577.112,86	0,00	0,00	0,00	0,00	0,00
1.1.1.3.00.0.0.00.00	Impostos sobre a Renda e Proventos de Qualquer		0,00	5.819.420,18	0,00	0,00	0,00	0,00
1.1.1.3.00.0.0.00.00	Impostos sobre a Renda e Proventos de Qualquer		0,00	0,00	2.135.000,00	0,00	0,00	0,00
1.1.1.3.00.0.0.00.00	Impostos sobre a Renda e Proventos de Qualquer		0,00	0,00	0,00	2.753.000,00	0,00	0,00
1.1.1.3.03.0.0.00.00	Imposto sobre a Renda - Retido na Fonte		3.577.112,86	0,00	0,00	0,00	0,00	0,00
1.1.1.3.03.0.0.00.00	Imposto sobre a Renda - Retido na Fonte		0,00	5.819.420,18	0,00	0,00	0,00	0,00
1.1.1.3.03.0.0.00.00	Imposto sobre a Renda - Retido na Fonte		0,00	0,00	2.135.000,00	0,00	0,00	0,00
1.1.1.3.03.0.0.00.00	Imposto sobre a Renda - Retido na Fonte		0,00	0,00	0,00	2.753.000,00	0,00	0,00
1.1.1.3.03.1.0.00.00	Imposto sobre a Renda - Retido na Fonte -		2.048.547,04	0,00	0,00	0,00	0,00	0,00
1.1.1.3.03.1.0.00.00	Recursos não vinculados de Impostos - PM	15000000	2.048.547,04	0,00	0,00	600.000,00	0,00	0,00
1.1.1.3.03.1.0.00.00	Imposto sobre a Renda - Retido na Fonte -		0,00	3.780.758,54	0,00	0,00	0,00	0,00
1.1.1.3.03.1.0.00.00	Recursos não vinculados de Impostos - PM	15000000	0,00	3.780.758,54	0,00	1.000.000,00	0,00	0,00



**Anexo XII, da Lei Orçamentária Anual - Orçamento 2026  
Demonstrativo da Evolução da Receita nos últimos 3 anos e sua projeção para os dois anos seguintes**

Demonstrativo da Evolução da Receita nos últimos 3 anos e sua

Código	Descrição	Fonte	Realizado	Realizado	Orçado	Orçado	Projeção	
			2023	2024	2025	2026	2027	2028
1.1.1.3.03.1.0.00.00	Imposto sobre a Renda - Retido na Fonte -		0,00	0,00	1.500.000,00	0,00	0,00	0,00
1.1.1.3.03.1.0.00.00	Recursos não vinculados de Impostos - PM	15000000	0,00	0,00	0,00	1.500.000,00	0,00	0,00
1.1.1.3.03.1.0.00.00	Imposto sobre a Renda - Retido na Fonte -		0,00	0,00	0,00	2.100.000,00	0,00	0,00
1.1.1.3.03.1.0.00.00	Recursos não vinculados de Impostos - PM	15000000	0,00	0,00	0,00	2.100.000,00	0,00	0,00
1.1.1.3.03.4.0.00.00	Imposto sobre a Renda - Retido na Fonte - Outros		1.528.565,82	0,00	0,00	0,00	0,00	0,00
1.1.1.3.03.4.0.00.00	Recursos não vinculados de Impostos - PM	15000000	1.528.565,82	0,00	0,00	320.000,00	0,00	0,00
1.1.1.3.03.4.0.00.00	Imposto sobre a Renda - Retido na Fonte - Outros		0,00	2.038.661,64	0,00	0,00	0,00	0,00
1.1.1.3.03.4.0.00.00	Recursos não vinculados de Impostos - PM	15000000	0,00	2.038.661,64	0,00	635.000,00	0,00	0,00
1.1.1.3.03.4.0.00.00	Imposto sobre a Renda - Retido na Fonte - Outros		0,00	0,00	635.000,00	0,00	0,00	0,00
1.1.1.3.03.4.0.00.00	Recursos não vinculados de Impostos - PM	15000000	0,00	0,00	0,00	635.000,00	0,00	0,00
1.1.1.3.03.4.0.00.00	Imposto sobre a Renda - Retido na Fonte - Outros		0,00	0,00	0,00	653.000,00	0,00	0,00
1.1.1.3.03.4.0.00.00	Recursos não vinculados de Impostos - PM	15000000	0,00	0,00	0,00	653.000,00	0,00	0,00
1.1.1.4.00.0.0.00.00	Impostos sobre a Produção e Circulação de		2.457.343,06	0,00	0,00	0,00	0,00	0,00
1.1.1.4.00.0.0.00.00	Impostos sobre a Produção e Circulação de		0,00	2.360.565,76	0,00	0,00	0,00	0,00
1.1.1.4.00.0.0.00.00	Impostos sobre a Produção e Circulação de		0,00	0,00	1.526.500,00	0,00	0,00	0,00
1.1.1.4.00.0.0.00.00	Impostos sobre a Produção e Circulação de		0,00	0,00	0,00	1.526.500,00	0,00	0,00
1.1.1.4.51.0.0.00.00	Impostos sobre Serviços		2.457.343,06	0,00	0,00	0,00	0,00	0,00
1.1.1.4.51.0.0.00.00	Impostos sobre Serviços		0,00	2.360.565,76	0,00	0,00	0,00	0,00
1.1.1.4.51.0.0.00.00	Impostos sobre Serviços		0,00	0,00	1.526.500,00	0,00	0,00	0,00
1.1.1.4.51.0.0.00.00	Impostos sobre Serviços		0,00	0,00	0,00	1.526.500,00	0,00	0,00
1.1.1.4.51.1.0.00.00	Imposto sobre Serviços de Qualquer Natureza -		2.457.343,06	0,00	0,00	0,00	0,00	0,00
1.1.1.4.51.1.0.00.00	Imposto sobre Serviços de Qualquer Natureza -		0,00	2.360.565,76	0,00	0,00	0,00	0,00
1.1.1.4.51.1.0.00.00	Imposto sobre Serviços de Qualquer Natureza -		0,00	0,00	1.526.500,00	0,00	0,00	0,00
1.1.1.4.51.1.0.00.00	Imposto sobre Serviços de Qualquer Natureza -		0,00	0,00	0,00	1.526.500,00	0,00	0,00
1.1.1.4.51.1.0.00.01	Imposto sobre Serviços de Qualquer		2.340.802,44	0,00	0,00	0,00	0,00	0,00
1.1.1.4.51.1.0.00.01	Recursos não vinculados de Impostos - PM	15000000	2.340.802,44	0,00	0,00	1.561.400,00	1.561.400,00	1.561.400,00



**Anexo XII, da Lei Orçamentária Anual - Orçamento 2026**  
**Demonstrativo da Evolução da Receita nos últimos 3 anos e sua projeção para os dois anos seguintes**

Demonstrativo da Evolução da Receita nos últimos 3 anos e sua

Código	Descrição	Fonte	Realizado	Realizado	Orçado	Orçado	Projeção	
			2023	2024	2025	2026	2027	2028
1.1.1.4.51.1.0.00.01	Imposto sobre Serviços de Qualquer		0,00	2.256.500,86	0,00	0,00	0,00	0,00
1.1.1.4.51.1.0.00.01	Recursos não vinculados de Impostos - PM	15000000	0,00	2.256.500,86	0,00	1.861.400,00	1.861.400,00	1.861.400,00
1.1.1.4.51.1.0.00.01	Imposto sobre Serviços de Qualquer		0,00	0,00	1.451.500,00	0,00	0,00	0,00
1.1.1.4.51.1.0.00.01	Recursos não vinculados de Impostos - PM	15000000	0,00	0,00	0,00	1.451.500,00	1.451.500,00	1.451.500,00
1.1.1.4.51.1.0.00.01	Imposto sobre Serviços de Qualquer		0,00	0,00	0,00	1.451.500,00	1.451.500,00	1.451.500,00
1.1.1.4.51.1.0.00.01	Recursos não vinculados de Impostos - PM	15000000	0,00	0,00	0,00	1.451.500,00	1.451.500,00	1.451.500,00
1.1.1.4.51.1.0.00.02	Imposto sobre Serviços de Qualquer		0,00	0,00	20.000,00	0,00	0,00	0,00
1.1.1.4.51.1.0.00.02	Recursos não vinculados de Impostos - PM	15000000	0,00	0,00	0,00	20.000,00	20.000,00	20.000,00
1.1.1.4.51.1.0.00.02	Imposto sobre Serviços de Qualquer		0,00	0,00	0,00	20.000,00	20.000,00	20.000,00
1.1.1.4.51.1.0.00.02	Recursos não vinculados de Impostos - PM	15000000	0,00	0,00	0,00	20.000,00	20.000,00	20.000,00
1.1.1.4.51.1.0.00.03	Imposto sobre Serviços de Qualquer		116.540,62	0,00	0,00	0,00	0,00	0,00
1.1.1.4.51.1.0.00.03	Recursos não vinculados de Impostos - PM	15000000	116.540,62	0,00	0,00	50.000,00	50.000,00	50.000,00
1.1.1.4.51.1.0.00.03	Imposto sobre Serviços de Qualquer		0,00	104.064,90	0,00	0,00	0,00	0,00
1.1.1.4.51.1.0.00.03	Recursos não vinculados de Impostos - PM	15000000	0,00	104.064,90	0,00	50.000,00	50.000,00	50.000,00
1.1.1.4.51.1.0.00.03	Imposto sobre Serviços de Qualquer		0,00	0,00	50.000,00	0,00	0,00	0,00
1.1.1.4.51.1.0.00.03	Recursos não vinculados de Impostos - PM	15000000	0,00	0,00	0,00	50.000,00	50.000,00	50.000,00
1.1.1.4.51.1.0.00.03	Imposto sobre Serviços de Qualquer		0,00	0,00	0,00	50.000,00	50.000,00	50.000,00
1.1.1.4.51.1.0.00.03	Recursos não vinculados de Impostos - PM	15000000	0,00	0,00	0,00	50.000,00	50.000,00	50.000,00
1.1.1.4.51.1.0.00.04	Imposto sobre Serviços de Qualquer		0,00	0,00	5.000,00	0,00	0,00	0,00
1.1.1.4.51.1.0.00.04	Recursos não vinculados de Impostos - PM	15000000	0,00	0,00	0,00	5.000,00	5.000,00	5.000,00
1.1.1.4.51.1.0.00.04	Imposto sobre Serviços de Qualquer		0,00	0,00	0,00	5.000,00	5.000,00	5.000,00
1.1.1.4.51.1.0.00.04	Recursos não vinculados de Impostos - PM	15000000	0,00	0,00	0,00	5.000,00	5.000,00	5.000,00
1.1.2.0.00.0.0.00.00	Taxas		248.280,27	0,00	0,00	0,00	0,00	0,00
1.1.2.0.00.0.0.00.00	Taxas		0,00	189.013,15	0,00	0,00	0,00	0,00
1.1.2.0.00.0.0.00.00	Taxas		0,00	0,00	285.800,00	0,00	0,00	0,00
1.1.2.0.00.0.0.00.00	Taxas		0,00	0,00	0,00	285.800,00	0,00	0,00
1.1.2.1.00.0.0.00.00	Taxas pelo Exercício do Poder de Polícia		154.676,94	0,00	0,00	0,00	0,00	0,00



**Anexo XII, da Lei Orçamentária Anual - Orçamento 2026**  
**Demonstrativo da Evolução da Receita nos últimos 3 anos e sua projeção para os dois anos seguintes**

Demonstrativo da Evolução da Receita nos últimos 3 anos e sua

Código	Descrição	Fonte	Realizado	Realizado	Orçado	Orçado	Projeção	
			2023	2024	2025	2026	2027	2028
1.1.2.1.00.0.0.00.00	Taxas pelo Exercício do Poder de Polícia		0,00	103.834,47	0,00	0,00	0,00	0,00
1.1.2.1.00.0.0.00.00	Taxas pelo Exercício do Poder de Polícia		0,00	0,00	235.800,00	0,00	0,00	0,00
1.1.2.1.00.0.0.00.00	Taxas pelo Exercício do Poder de Polícia		0,00	0,00	0,00	235.800,00	0,00	0,00
1.1.2.1.02.0.0.00.00	Taxas de Fiscalização das Telecomunicações		134.663,81	0,00	0,00	0,00	0,00	0,00
1.1.2.1.02.0.0.00.00	Taxas de Fiscalização das Telecomunicações		0,00	84.615,05	0,00	0,00	0,00	0,00
1.1.2.1.02.0.0.00.00	Taxas de Fiscalização das Telecomunicações		0,00	0,00	205.100,00	0,00	0,00	0,00
1.1.2.1.02.0.0.00.00	Taxas de Fiscalização das Telecomunicações		0,00	0,00	0,00	205.100,00	0,00	0,00
1.1.2.1.02.2.0.00.00	Taxa de Fiscalização de Funcionamento - TFF -		129.095,33	0,00	0,00	0,00	0,00	0,00
1.1.2.1.02.2.0.00.00	Taxa de Fiscalização de Funcionamento - TFF -		0,00	78.678,97	0,00	0,00	0,00	0,00
1.1.2.1.02.2.0.00.00	Taxa de Fiscalização de Funcionamento - TFF -		0,00	0,00	185.000,00	0,00	0,00	0,00
1.1.2.1.02.2.0.00.00	Taxa de Fiscalização de Funcionamento - TFF -		0,00	0,00	0,00	185.000,00	0,00	0,00
1.1.2.1.02.2.0.00.01	Taxa de Fiscalização de Funcionamento - TFF		115.681,08	0,00	0,00	0,00	0,00	0,00
1.1.2.1.02.2.0.00.01	Recursos não vinculados de Impostos - PM	15000000	115.681,08	0,00	0,00	100.000,00	100.000,00	100.000,00
1.1.2.1.02.2.0.00.01	Taxa de Fiscalização de Funcionamento - TFF		0,00	71.603,91	0,00	0,00	0,00	0,00
1.1.2.1.02.2.0.00.01	Recursos não vinculados de Impostos - PM	15000000	0,00	71.603,91	0,00	350.000,00	350.000,00	350.000,00
1.1.2.1.02.2.0.00.01	Taxa de Fiscalização de Funcionamento - TFF		0,00	0,00	150.000,00	0,00	0,00	0,00
1.1.2.1.02.2.0.00.01	Recursos não vinculados de Impostos - PM	15000000	0,00	0,00	0,00	150.000,00	150.000,00	150.000,00
1.1.2.1.02.2.0.00.01	Taxa de Fiscalização de Funcionamento - TFF		0,00	0,00	0,00	150.000,00	150.000,00	150.000,00
1.1.2.1.02.2.0.00.01	Recursos não vinculados de Impostos - PM	15000000	0,00	0,00	0,00	150.000,00	150.000,00	150.000,00
1.1.2.1.02.2.0.00.02	Taxa de Fiscalização de Funcionamento - TFF		111,68	0,00	0,00	0,00	0,00	0,00
1.1.2.1.02.2.0.00.02	Recursos não vinculados de Impostos - PM	15000000	111,68	0,00	0,00	10.000,00	10.000,00	10.000,00
1.1.2.1.02.2.0.00.02	Taxa de Fiscalização de Funcionamento - TFF		0,00	0,00	10.000,00	0,00	0,00	0,00
1.1.2.1.02.2.0.00.02	Recursos não vinculados de Impostos - PM	15000000	0,00	0,00	0,00	10.000,00	10.000,00	10.000,00
1.1.2.1.02.2.0.00.02	Taxa de Fiscalização de Funcionamento - TFF		0,00	0,00	0,00	10.000,00	10.000,00	10.000,00
1.1.2.1.02.2.0.00.02	Recursos não vinculados de Impostos - PM	15000000	0,00	0,00	0,00	10.000,00	10.000,00	10.000,00
1.1.2.1.02.2.0.00.03	Taxa de Fiscalização de Funcionamento - TFF		13.302,57	0,00	0,00	0,00	0,00	0,00



**Anexo XII, da Lei Orçamentária Anual - Orçamento 2026  
Demonstrativo da Evolução da Receita nos últimos 3 anos e sua projeção para os dois anos seguintes**

Demonstrativo da Evolução da Receita nos últimos 3 anos e sua

Código	Descrição	Fonte	Realizado	Realizado	Orçado	Orçado	Projeção	
			2023	2024	2025	2026	2027	2028
1.1.2.1.02.2.0.00.03	Recursos não vinculados de Impostos - PM	15000000	13.302,57	0,00	0,00	20.000,00	20.000,00	20.000,00
1.1.2.1.02.2.0.00.03	Taxa de Fiscalização de Funcionamento - TFF		0,00	7.075,06	0,00	0,00	0,00	0,00
1.1.2.1.02.2.0.00.03	Recursos não vinculados de Impostos - PM	15000000	0,00	7.075,06	0,00	20.000,00	20.000,00	20.000,00
1.1.2.1.02.2.0.00.03	Taxa de Fiscalização de Funcionamento - TFF		0,00	0,00	20.000,00	0,00	0,00	0,00
1.1.2.1.02.2.0.00.03	Recursos não vinculados de Impostos - PM	15000000	0,00	0,00	0,00	20.000,00	20.000,00	20.000,00
1.1.2.1.02.2.0.00.03	Taxa de Fiscalização de Funcionamento - TFF		0,00	0,00	0,00	20.000,00	20.000,00	20.000,00
1.1.2.1.02.2.0.00.03	Recursos não vinculados de Impostos - PM	15000000	0,00	0,00	0,00	20.000,00	20.000,00	20.000,00
1.1.2.1.02.2.0.00.04	Taxa de Fiscalização de Funcionamento - TFF		0,00	0,00	5.000,00	0,00	0,00	0,00
1.1.2.1.02.2.0.00.04	Recursos não vinculados de Impostos - PM	15000000	0,00	0,00	0,00	5.000,00	5.000,00	5.000,00
1.1.2.1.02.2.0.00.04	Taxa de Fiscalização de Funcionamento - TFF		0,00	0,00	0,00	5.000,00	5.000,00	5.000,00
1.1.2.1.02.2.0.00.04	Recursos não vinculados de Impostos - PM	15000000	0,00	0,00	0,00	5.000,00	5.000,00	5.000,00
1.1.2.1.02.4.0.00.00	Taxa de Fiscalização de Funcionamento - TFF -		5.568,48	0,00	0,00	0,00	0,00	0,00
1.1.2.1.02.4.0.00.00	Taxa de Fiscalização de Funcionamento - TFF -		0,00	5.936,08	0,00	0,00	0,00	0,00
1.1.2.1.02.4.0.00.00	Taxa de Fiscalização de Funcionamento - TFF -		0,00	0,00	20.100,00	0,00	0,00	0,00
1.1.2.1.02.4.0.00.00	Taxa de Fiscalização de Funcionamento - TFF -		0,00	0,00	0,00	20.100,00	0,00	0,00
1.1.2.1.02.4.0.00.01	Taxa de Autorização de Funcionamento de		0,00	5.880,00	0,00	0,00	0,00	0,00
1.1.2.1.02.4.0.00.01	Recursos não vinculados de Impostos - PM	15000000	0,00	5.880,00	0,00	5.000,00	5.000,00	5.000,00
1.1.2.1.02.4.0.00.01	Taxa de Autorização de Funcionamento de		0,00	0,00	5.000,00	0,00	0,00	0,00
1.1.2.1.02.4.0.00.01	Recursos não vinculados de Impostos - PM	15000000	0,00	0,00	0,00	5.000,00	5.000,00	5.000,00
1.1.2.1.02.4.0.00.01	Taxa de Autorização de Funcionamento de		0,00	0,00	0,00	5.000,00	5.000,00	5.000,00
1.1.2.1.02.4.0.00.01	Recursos não vinculados de Impostos - PM	15000000	0,00	0,00	0,00	5.000,00	5.000,00	5.000,00
1.1.2.1.02.4.0.00.02	Taxa de Autorização de Funcionamento de		0,00	0,00	1.000,00	0,00	0,00	0,00
1.1.2.1.02.4.0.00.02	Recursos não vinculados de Impostos - PM	15000000	0,00	0,00	0,00	1.000,00	1.000,00	1.000,00
1.1.2.1.02.4.0.00.02	Taxa de Autorização de Funcionamento de		0,00	0,00	0,00	1.000,00	1.000,00	1.000,00
1.1.2.1.02.4.0.00.02	Recursos não vinculados de Impostos - PM	15000000	0,00	0,00	0,00	1.000,00	1.000,00	1.000,00
1.1.2.1.02.4.0.00.03	Taxa de Autorização de Funcionamento de		0,00	56,08	0,00	0,00	0,00	0,00
1.1.2.1.02.4.0.00.03	Recursos não vinculados de Impostos - PM	15000000	0,00	56,08	0,00	500,00	500,00	500,00



**Anexo XII, da Lei Orçamentária Anual - Orçamento 2026  
Demonstrativo da Evolução da Receita nos últimos 3 anos e sua projeção para os dois anos seguintes**

Demonstrativo da Evolução da Receita nos últimos 3 anos e sua

Código	Descrição	Fonte	Realizado	Realizado	Orçado	Orçado	Projeção	
			2023	2024	2025	2026	2027	2028
1.1.2.1.02.4.0.00.03	Taxa de Autorização de Funcionamento de		0,00	0,00	500,00	0,00	0,00	0,00
1.1.2.1.02.4.0.00.03	Recursos não vinculados de Impostos - PM	15000000	0,00	0,00	0,00	500,00	500,00	500,00
1.1.2.1.02.4.0.00.03	Taxa de Autorização de Funcionamento de		0,00	0,00	0,00	500,00	500,00	500,00
1.1.2.1.02.4.0.00.03	Recursos não vinculados de Impostos - PM	15000000	0,00	0,00	0,00	500,00	500,00	500,00
1.1.2.1.02.4.0.00.04	Taxa de Autorização de Funcionamento de		0,00	0,00	500,00	0,00	0,00	0,00
1.1.2.1.02.4.0.00.04	Recursos não vinculados de Impostos - PM	15000000	0,00	0,00	0,00	500,00	500,00	500,00
1.1.2.1.02.4.0.00.04	Taxa de Autorização de Funcionamento de		0,00	0,00	0,00	500,00	500,00	500,00
1.1.2.1.02.4.0.00.04	Recursos não vinculados de Impostos - PM	15000000	0,00	0,00	0,00	500,00	500,00	500,00
1.1.2.1.02.4.0.00.05	Taxa de Autorização de Funcionamento de		5.568,48	0,00	0,00	0,00	0,00	0,00
1.1.2.1.02.4.0.00.05	Recursos não vinculados de Impostos - PM	15000000	5.568,48	0,00	0,00	5.000,00	5.000,00	5.000,00
1.1.2.1.02.4.0.00.05	Outras Taxas de Inspeção, Controle e		0,00	0,00	12.000,00	0,00	0,00	0,00
1.1.2.1.02.4.0.00.05	Recursos não vinculados de Impostos - PM	15000000	0,00	0,00	0,00	12.000,00	12.000,00	12.000,00
1.1.2.1.02.4.0.00.05	Outras Taxas de Inspeção, Controle e		0,00	0,00	0,00	12.000,00	12.000,00	12.000,00
1.1.2.1.02.4.0.00.05	Recursos não vinculados de Impostos - PM	15000000	0,00	0,00	0,00	12.000,00	12.000,00	12.000,00
1.1.2.1.02.4.2.00.06	Outras Taxas de Inspeção, Controle e		0,00	0,00	500,00	0,00	0,00	0,00
1.1.2.1.02.4.2.00.06	Recursos não vinculados de Impostos - PM	15000000	0,00	0,00	0,00	500,00	500,00	500,00
1.1.2.1.02.4.2.00.06	Outras Taxas de Inspeção, Controle e		0,00	0,00	0,00	500,00	500,00	500,00
1.1.2.1.02.4.2.00.06	Recursos não vinculados de Impostos - PM	15000000	0,00	0,00	0,00	500,00	500,00	500,00
1.1.2.1.02.4.3.00.07	Outras Taxas de Inspeção, Controle e		0,00	0,00	500,00	0,00	0,00	0,00
1.1.2.1.02.4.3.00.07	Recursos não vinculados de Impostos - PM	15000000	0,00	0,00	0,00	500,00	500,00	500,00
1.1.2.1.02.4.3.00.07	Outras Taxas de Inspeção, Controle e		0,00	0,00	0,00	500,00	500,00	500,00
1.1.2.1.02.4.3.00.07	Recursos não vinculados de Impostos - PM	15000000	0,00	0,00	0,00	500,00	500,00	500,00
1.1.2.1.02.4.4.00.08	Outras Taxas de Inspeção, Controle e		0,00	0,00	100,00	0,00	0,00	0,00
1.1.2.1.02.4.4.00.08	Recursos não vinculados de Impostos - PM	15000000	0,00	0,00	0,00	100,00	100,00	100,00
1.1.2.1.02.4.4.00.08	Outras Taxas de Inspeção, Controle e		0,00	0,00	0,00	100,00	100,00	100,00
1.1.2.1.02.4.4.00.08	Recursos não vinculados de Impostos - PM	15000000	0,00	0,00	0,00	100,00	100,00	100,00
1.1.2.1.04.0.0.00.00	Taxa de Controle e Fiscalização Ambiental		13.576,64	0,00	0,00	0,00	0,00	0,00



**Anexo XII, da Lei Orçamentária Anual - Orçamento 2026**  
**Demonstrativo da Evolução da Receita nos últimos 3 anos e sua projeção para os dois anos seguintes**

Demonstrativo da Evolução da Receita nos últimos 3 anos e sua

Código	Descrição	Fonte	Realizado	Realizado	Orçado	Orçado	Projeção	
			2023	2024	2025	2026	2027	2028
1.1.2.1.04.0.0.00.00	Taxa de Controle e Fiscalização Ambiental		0,00	8.600,00	0,00	0,00	0,00	0,00
1.1.2.1.04.0.0.00.00	Taxa de Controle e Fiscalização Ambiental		0,00	0,00	5.700,00	0,00	0,00	0,00
1.1.2.1.04.0.0.00.00	Taxa de Controle e Fiscalização Ambiental		0,00	0,00	0,00	5.700,00	0,00	0,00
1.1.2.1.04.0.0.00.01	Taxa de Controle e Fiscalização Ambiental -		13.576,64	0,00	0,00	0,00	0,00	0,00
1.1.2.1.04.0.0.00.01	Recursos não vinculados de Impostos - PM	15000000	13.576,64	0,00	0,00	5.000,00	5.000,00	5.000,00
1.1.2.1.04.0.0.00.01	Taxa de Controle e Fiscalização Ambiental -		0,00	8.600,00	0,00	0,00	0,00	0,00
1.1.2.1.04.0.0.00.01	Recursos não vinculados de Impostos - PM	15000000	0,00	8.600,00	0,00	5.000,00	5.000,00	5.000,00
1.1.2.1.04.0.0.00.01	Taxa de Controle e Fiscalização Ambiental -		0,00	0,00	5.000,00	0,00	0,00	0,00
1.1.2.1.04.0.0.00.01	Recursos não vinculados de Impostos - PM	15000000	0,00	0,00	0,00	5.000,00	5.000,00	5.000,00
1.1.2.1.04.0.0.00.01	Taxa de Controle e Fiscalização Ambiental -		0,00	0,00	0,00	5.000,00	5.000,00	5.000,00
1.1.2.1.04.0.0.00.01	Recursos não vinculados de Impostos - PM	15000000	0,00	0,00	0,00	5.000,00	5.000,00	5.000,00
1.1.2.1.04.0.0.00.02	Taxa de Controle e Fiscalização Ambiental -		0,00	0,00	500,00	0,00	0,00	0,00
1.1.2.1.04.0.0.00.02	Recursos não vinculados de Impostos - PM	15000000	0,00	0,00	0,00	500,00	500,00	500,00
1.1.2.1.04.0.0.00.02	Taxa de Controle e Fiscalização Ambiental -		0,00	0,00	0,00	500,00	500,00	500,00
1.1.2.1.04.0.0.00.02	Recursos não vinculados de Impostos - PM	15000000	0,00	0,00	0,00	500,00	500,00	500,00
1.1.2.1.04.0.0.00.03	Taxa de Controle e Fiscalização Ambiental -		0,00	0,00	100,00	0,00	0,00	0,00
1.1.2.1.04.0.0.00.03	Recursos não vinculados de Impostos - PM	15000000	0,00	0,00	0,00	100,00	100,00	100,00
1.1.2.1.04.0.0.00.03	Taxa de Controle e Fiscalização Ambiental -		0,00	0,00	0,00	100,00	100,00	100,00
1.1.2.1.04.0.0.00.03	Recursos não vinculados de Impostos - PM	15000000	0,00	0,00	0,00	100,00	100,00	100,00
1.1.2.1.04.0.0.00.04	Taxa de Controle e Fiscalização Ambiental -		0,00	0,00	100,00	0,00	0,00	0,00
1.1.2.1.04.0.0.00.04	Recursos não vinculados de Impostos - PM	15000000	0,00	0,00	0,00	100,00	100,00	100,00
1.1.2.1.04.0.0.00.04	Taxa de Controle e Fiscalização Ambiental -		0,00	0,00	0,00	100,00	100,00	100,00
1.1.2.1.04.0.0.00.04	Recursos não vinculados de Impostos - PM	15000000	0,00	0,00	0,00	100,00	100,00	100,00
1.1.2.1.50.0.0.00.00	Taxa de Fiscalização de Vigilância Sanitária		6.436,49	0,00	0,00	0,00	0,00	0,00
1.1.2.1.50.0.0.00.00	Taxa de Fiscalização de Vigilância Sanitária		0,00	10.619,42	0,00	0,00	0,00	0,00
1.1.2.1.50.0.0.00.00	Taxa de Fiscalização de Vigilância Sanitária		0,00	0,00	25.000,00	0,00	0,00	0,00
1.1.2.1.50.0.0.00.00	Taxa de Fiscalização de Vigilância Sanitária		0,00	0,00	0,00	25.000,00	0,00	0,00



**Anexo XII, da Lei Orçamentária Anual - Orçamento 2026  
Demonstrativo da Evolução da Receita nos últimos 3 anos e sua projeção para os dois anos seguintes**

Demonstrativo da Evolução da Receita nos últimos 3 anos e sua

Código	Descrição	Fonte	Realizado	Realizado	Orçado	Orçado	Projeção	
			2023	2024	2025	2026	2027	2028
1.1.2.1.50.0.0.00.01	Taxa de Fiscalização de Vigilância Sanitária -		6.391,59	0,00	0,00	0,00	0,00	0,00
1.1.2.1.50.0.0.00.01	Recursos não vinculados de Impostos - PM	15000000	6.391,59	0,00	0,00	10.000,00	10.000,00	10.000,00
1.1.2.1.50.0.0.00.01	Taxa de Fiscalização de Vigilância Sanitária -		0,00	10.619,42	0,00	0,00	0,00	0,00
1.1.2.1.50.0.0.00.01	Recursos não vinculados de Impostos - PM	15000000	0,00	10.619,42	0,00	10.000,00	10.000,00	10.000,00
1.1.2.1.50.0.0.00.01	Taxa de Fiscalização de Vigilância Sanitária -		0,00	0,00	10.000,00	0,00	0,00	0,00
1.1.2.1.50.0.0.00.01	Recursos não vinculados de Impostos - PM	15000000	0,00	0,00	0,00	10.000,00	10.000,00	10.000,00
1.1.2.1.50.0.0.00.01	Taxa de Fiscalização de Vigilância Sanitária -		0,00	0,00	0,00	10.000,00	10.000,00	10.000,00
1.1.2.1.50.0.0.00.01	Recursos não vinculados de Impostos - PM	15000000	0,00	0,00	0,00	10.000,00	10.000,00	10.000,00
1.1.2.1.50.0.0.00.02	Taxa de Fiscalização de Vigilância Sanitária -		0,00	0,00	5.000,00	0,00	0,00	0,00
1.1.2.1.50.0.0.00.02	Recursos não vinculados de Impostos - PM	15000000	0,00	0,00	0,00	5.000,00	5.000,00	5.000,00
1.1.2.1.50.0.0.00.02	Taxa de Fiscalização de Vigilância Sanitária -		0,00	0,00	0,00	5.000,00	5.000,00	5.000,00
1.1.2.1.50.0.0.00.02	Recursos não vinculados de Impostos - PM	15000000	0,00	0,00	0,00	5.000,00	5.000,00	5.000,00
1.1.2.1.50.0.0.00.03	Taxa de Fiscalização de Vigilância Sanitária -		44,90	0,00	0,00	0,00	0,00	0,00
1.1.2.1.50.0.0.00.03	Recursos não vinculados de Impostos - PM	15000000	44,90	0,00	0,00	5.000,00	5.000,00	5.000,00
1.1.2.1.50.0.0.00.03	Taxa de Fiscalização de Vigilância Sanitária -		0,00	0,00	5.000,00	0,00	0,00	0,00
1.1.2.1.50.0.0.00.03	Recursos não vinculados de Impostos - PM	15000000	0,00	0,00	0,00	5.000,00	5.000,00	5.000,00
1.1.2.1.50.0.0.00.03	Taxa de Fiscalização de Vigilância Sanitária -		0,00	0,00	0,00	5.000,00	5.000,00	5.000,00
1.1.2.1.50.0.0.00.03	Recursos não vinculados de Impostos - PM	15000000	0,00	0,00	0,00	5.000,00	5.000,00	5.000,00
1.1.2.1.50.0.0.00.04	Taxa de Fiscalização de Vigilância Sanitária -		0,00	0,00	5.000,00	0,00	0,00	0,00
1.1.2.1.50.0.0.00.04	Recursos não vinculados de Impostos - PM	15000000	0,00	0,00	0,00	5.000,00	5.000,00	5.000,00
1.1.2.1.50.0.0.00.04	Taxa de Fiscalização de Vigilância Sanitária -		0,00	0,00	0,00	5.000,00	5.000,00	5.000,00
1.1.2.1.50.0.0.00.04	Recursos não vinculados de Impostos - PM	15000000	0,00	0,00	0,00	5.000,00	5.000,00	5.000,00
1.1.2.2.00.0.0.00.00	Taxas pela Prestação de Serviços		93.603,33	0,00	0,00	0,00	0,00	0,00
1.1.2.2.00.0.0.00.00	Taxas pela Prestação de Serviços		0,00	85.178,68	0,00	0,00	0,00	0,00
1.1.2.2.00.0.0.00.00	Taxas pela Prestação de Serviços		0,00	0,00	50.000,00	0,00	0,00	0,00
1.1.2.2.00.0.0.00.00	Taxas pela Prestação de Serviços		0,00	0,00	0,00	50.000,00	0,00	0,00
1.1.2.2.01.0.0.00.00	Taxas pela Prestação de Serviços em Geral		93.603,33	0,00	0,00	0,00	0,00	0,00



**Anexo XII, da Lei Orçamentária Anual - Orçamento 2026**  
**Demonstrativo da Evolução da Receita nos últimos 3 anos e sua projeção para os dois anos seguintes**

Demonstrativo da Evolução da Receita nos últimos 3 anos e sua

Código	Descrição	Fonte	Realizado	Realizado	Orçado	Orçado	Projeção	
			2023	2024	2025	2026	2027	2028
1.1.2.2.01.0.0.00.00	Recursos não vinculados de Impostos - PM	15000000	93.603,33	0,00	0,00	50.000,00	0,00	0,00
1.1.2.2.01.0.1.00.01	Taxas pela Prestação de Serviços em Geral -		0,00	85.178,68	0,00	0,00	0,00	0,00
1.1.2.2.01.0.1.00.01	Recursos não vinculados de Impostos - PM	15000000	0,00	85.178,68	0,00	50.000,00	0,00	0,00
1.1.2.2.01.0.1.00.01	Taxas pela Prestação de Serviços em Geral -		0,00	0,00	50.000,00	0,00	0,00	0,00
1.1.2.2.01.0.1.00.01	Recursos não vinculados de Impostos - PM	15000000	0,00	0,00	0,00	50.000,00	0,00	0,00
1.1.2.2.01.0.1.00.01	Taxas pela Prestação de Serviços em Geral -		0,00	0,00	0,00	50.000,00	0,00	0,00
1.1.2.2.01.0.1.00.01	Recursos não vinculados de Impostos - PM	15000000	0,00	0,00	0,00	50.000,00	0,00	0,00
1.1.3.0.00.0.0.00.00	Contribuição de Melhoria		0,00	0,00	5.000,00	0,00	0,00	0,00
1.1.3.0.00.0.0.00.00	Contribuição de Melhoria		0,00	0,00	0,00	5.000,00	0,00	0,00
1.1.3.1.00.0.0.00.00	Contribuição de Melhoria		0,00	0,00	5.000,00	0,00	0,00	0,00
1.1.3.1.00.0.0.00.00	Contribuição de Melhoria		0,00	0,00	0,00	5.000,00	0,00	0,00
1.1.3.1.99.0.1.00.01	Outras Contribuições de Melhoria		0,00	0,00	5.000,00	0,00	0,00	0,00
1.1.3.1.99.0.1.00.01	Recursos não vinculados de Impostos - PM	15000000	0,00	0,00	0,00	5.000,00	0,00	0,00
1.1.3.1.99.0.1.00.01	Outras Contribuições de Melhoria		0,00	0,00	0,00	5.000,00	0,00	0,00
1.1.3.1.99.0.1.00.01	Recursos não vinculados de Impostos - PM	15000000	0,00	0,00	0,00	5.000,00	0,00	0,00
1.3.0.0.00.0.0.00.00	Receita Patrimonial		1.381.437,07	0,00	0,00	0,00	0,00	0,00
1.3.0.0.00.0.0.00.00	Receita Patrimonial		0,00	847.590,17	0,00	0,00	0,00	0,00
1.3.0.0.00.0.0.00.00	Receita Patrimonial		0,00	0,00	417.000,00	0,00	0,00	0,00
1.3.0.0.00.0.0.00.00	Receita Patrimonial		0,00	0,00	0,00	503.000,00	0,00	0,00
1.3.1.0.00.0.0.00.00	Exploração do Patrimônio Imobiliário do Estado		0,00	0,00	5.000,00	0,00	0,00	0,00
1.3.1.0.00.0.0.00.00	Exploração do Patrimônio Imobiliário do Estado		0,00	0,00	0,00	5.000,00	0,00	0,00
1.3.1.1.00.0.0.00.00	Exploração do Patrimônio Imobiliário do Estado		0,00	0,00	5.000,00	0,00	0,00	0,00
1.3.1.1.00.0.0.00.00	Exploração do Patrimônio Imobiliário do Estado		0,00	0,00	0,00	5.000,00	0,00	0,00
1.3.1.1.01.0.0.00.00	Aluguéis, Arrendamentos, Foros, Laudêmos,		0,00	0,00	5.000,00	0,00	0,00	0,00
1.3.1.1.01.0.0.00.00	Aluguéis, Arrendamentos, Foros, Laudêmos,		0,00	0,00	0,00	5.000,00	0,00	0,00
1.3.1.1.01.1.0.00.00	Aluguéis e Arrendamentos		0,00	0,00	5.000,00	0,00	0,00	0,00



**Anexo XII, da Lei Orçamentária Anual - Orçamento 2026  
Demonstrativo da Evolução da Receita nos últimos 3 anos e sua projeção para os dois anos seguintes**

Demonstrativo da Evolução da Receita nos últimos 3 anos e sua

Código	Descrição	Fonte	Realizado	Realizado	Orçado	Orçado	Projeção	
			2023	2024	2025	2026	2027	2028
1.3.1.1.01.1.0.00.00	Recursos não vinculados de Impostos - PM	15000000	0,00	0,00	0,00	5.000,00	0,00	0,00
1.3.1.1.01.1.0.00.00	Aluguéis e Arrendamentos		0,00	0,00	0,00	5.000,00	0,00	0,00
1.3.1.1.01.1.0.00.00	Recursos não vinculados de Impostos - PM	15000000	0,00	0,00	0,00	5.000,00	0,00	0,00
1.3.2.0.00.0.0.00.00	Valores Mobiliários		1.381.437,07	0,00	0,00	0,00	0,00	0,00
1.3.2.0.00.0.0.00.00	Valores Mobiliários		0,00	847.590,17	0,00	0,00	0,00	0,00
1.3.2.0.00.0.0.00.00	Valores Mobiliários		0,00	0,00	412.000,00	0,00	0,00	0,00
1.3.2.0.00.0.0.00.00	Valores Mobiliários		0,00	0,00	0,00	498.000,00	0,00	0,00
1.3.2.1.00.0.0.00.00	Juros e Correções Monetárias		1.381.437,07	0,00	0,00	0,00	0,00	0,00
1.3.2.1.00.0.0.00.00	Juros e Correções Monetárias		0,00	847.590,17	0,00	0,00	0,00	0,00
1.3.2.1.00.0.0.00.00	Juros e Correções Monetárias		0,00	0,00	412.000,00	0,00	0,00	0,00
1.3.2.1.00.0.0.00.00	Juros e Correções Monetárias		0,00	0,00	0,00	498.000,00	0,00	0,00
1.3.2.1.01.0.0.00.00	Remuneração de Depósitos Bancários		1.381.437,07	0,00	0,00	0,00	0,00	0,00
1.3.2.1.01.0.0.00.00	Remuneração de Depósitos Bancários		0,00	847.590,17	0,00	0,00	0,00	0,00
1.3.2.1.01.0.0.00.00	Remuneração de Depósitos Bancários		0,00	0,00	412.000,00	0,00	0,00	0,00
1.3.2.1.01.0.0.00.00	Remuneração de Depósitos Bancários		0,00	0,00	0,00	498.000,00	0,00	0,00
1.3.2.1.01.0.0.00.01	Remuneração de Depósitos de Recursos		89.331,08	0,00	0,00	0,00	0,00	0,00
1.3.2.1.01.0.0.00.01	Recursos não vinculados de Impostos - PM	15000000	89.331,08	0,00	0,00	30.000,00	30.000,00	30.000,00
1.3.2.1.01.0.0.00.01	Remuneração de Depósitos de Recursos		0,00	45.954,08	0,00	0,00	0,00	0,00
1.3.2.1.01.0.0.00.01	Recursos não vinculados de Impostos - PM	15000000	0,00	45.954,08	0,00	300.100,00	300.100,00	300.100,00
1.3.2.1.01.0.0.00.01	Remuneração de Depósitos de Recursos		0,00	0,00	200.000,00	0,00	0,00	0,00
1.3.2.1.01.0.0.00.01	Recursos não vinculados de Impostos - PM	15000000	0,00	0,00	0,00	200.000,00	200.000,00	200.000,00
1.3.2.1.01.0.0.00.01	Remuneração de Depósitos de Recursos		0,00	0,00	0,00	200.000,00	200.000,00	200.000,00
1.3.2.1.01.0.0.00.01	Recursos não vinculados de Impostos - PM	15000000	0,00	0,00	0,00	200.000,00	200.000,00	200.000,00
1.3.2.1.01.0.0.00.02	Remuneração de Depósitos de Recursos		8,88	0,00	0,00	0,00	0,00	0,00
1.3.2.1.01.0.0.00.02	Recursos não vinculados de Impostos - PM	15000000	8,88	0,00	0,00	5.000,00	5.000,00	5.000,00
1.3.2.1.01.0.0.00.02	Remuneração de Depósitos de Recursos		0,00	418,54	0,00	0,00	0,00	0,00



**Anexo XII, da Lei Orçamentária Anual - Orçamento 2026  
Demonstrativo da Evolução da Receita nos últimos 3 anos e sua projeção para os dois anos seguintes**

Demonstrativo da Evolução da Receita nos últimos 3 anos e sua

Código	Descrição	Fonte	Realizado	Realizado	Orçado	Orçado	Projeção	
			2023	2024	2025	2026	2027	2028
1.3.2.1.01.0.0.00.02	Recursos não vinculados de Impostos - PM	15000000	0,00	418,54	0,00	50.000,00	50.000,00	50.000,00
1.3.2.1.01.0.0.00.02	Remuneração de Depósitos de Recursos		0,00	0,00	50.000,00	0,00	0,00	0,00
1.3.2.1.01.0.0.00.02	Recursos não vinculados de Impostos - PM	15000000	0,00	0,00	0,00	50.000,00	50.000,00	50.000,00
1.3.2.1.01.0.0.00.02	Remuneração de Depósitos de Recursos		0,00	0,00	0,00	50.000,00	50.000,00	50.000,00
1.3.2.1.01.0.0.00.02	Recursos não vinculados de Impostos - PM	15000000	0,00	0,00	0,00	50.000,00	50.000,00	50.000,00
1.3.2.1.01.0.0.00.03	Remuneração de Depósitos de Recursos		23.059,75	0,00	0,00	0,00	0,00	0,00
1.3.2.1.01.0.0.00.03	Recursos não vinculados de Impostos - PM	15000000	23.059,75	0,00	0,00	5.000,00	5.000,00	5.000,00
1.3.2.1.01.0.0.00.03	Remuneração de Depósitos de Recursos		0,00	4.019,13	0,00	0,00	0,00	0,00
1.3.2.1.01.0.0.00.03	Recursos não vinculados de Impostos - PM	15000000	0,00	4.019,13	0,00	50.000,00	50.000,00	50.000,00
1.3.2.1.01.0.0.00.03	Remuneração de Depósitos de Recursos		0,00	0,00	50.000,00	0,00	0,00	0,00
1.3.2.1.01.0.0.00.03	Recursos não vinculados de Impostos - PM	15000000	0,00	0,00	0,00	50.000,00	50.000,00	50.000,00
1.3.2.1.01.0.0.00.03	Remuneração de Depósitos de Recursos		0,00	0,00	0,00	50.000,00	50.000,00	50.000,00
1.3.2.1.01.0.0.00.03	Recursos não vinculados de Impostos - PM	15000000	0,00	0,00	0,00	50.000,00	50.000,00	50.000,00
1.3.2.1.01.0.0.00.04	Remuneração de Depósitos de Recursos		23.571,19	0,00	0,00	0,00	0,00	0,00
1.3.2.1.01.0.0.00.04	Transferência do Salário-Educação	15500000	23.571,19	0,00	0,00	5.000,00	5.000,00	5.000,00
1.3.2.1.01.0.0.00.04	Remuneração de Depósitos de Recursos		0,00	27.026,53	0,00	0,00	0,00	0,00
1.3.2.1.01.0.0.00.04	Transferência do Salário-Educação	15500000	0,00	27.026,53	0,00	5.000,00	5.000,00	5.000,00
1.3.2.1.01.0.0.00.04	Remuneração de Depósitos de Recursos		0,00	0,00	5.000,00	0,00	0,00	0,00
1.3.2.1.01.0.0.00.04	Transferência do Salário-Educação	15500000	0,00	0,00	0,00	5.000,00	5.000,00	5.000,00
1.3.2.1.01.0.0.00.04	Remuneração de Depósitos de Recursos		0,00	0,00	0,00	5.000,00	5.000,00	5.000,00
1.3.2.1.01.0.0.00.04	Transferência do Salário-Educação	15500000	0,00	0,00	0,00	5.000,00	5.000,00	5.000,00
1.3.2.1.01.0.0.00.05	Remuneração de Depósitos de Recursos		1.640,97	0,00	0,00	0,00	0,00	0,00
1.3.2.1.01.0.0.00.05	Outros Recursos Vinculados à Educação	15990000	1.640,97	0,00	0,00	5.000,00	5.000,00	5.000,00
1.3.2.1.01.0.0.00.05	Remuneração de Depósitos de Recursos		0,00	174,78	0,00	0,00	0,00	0,00
1.3.2.1.01.0.0.00.05	Outros Recursos Vinculados à Educação	15990000	0,00	174,78	0,00	5.000,00	5.000,00	5.000,00
1.3.2.1.01.0.0.00.05	Remuneração de Depósitos de Recursos		0,00	0,00	5.000,00	0,00	0,00	0,00
1.3.2.1.01.0.0.00.05	Outros Recursos Vinculados à Educação	15990000	0,00	0,00	0,00	5.000,00	5.000,00	5.000,00



**Anexo XII, da Lei Orçamentária Anual - Orçamento 2026  
Demonstrativo da Evolução da Receita nos últimos 3 anos e sua projeção para os dois seguintes**

Demonstrativo da Evolução da Receita nos últimos 3 anos e sua

Código	Descrição	Fonte	Realizado	Realizado	Orçado	Orçado	Projeção	
			2023	2024	2025	2026	2027	2028
1.3.2.1.01.0.0.00.05	Remuneração de Depósitos de Recursos		0,00	0,00	0,00	5.000,00	5.000,00	5.000,00
1.3.2.1.01.0.0.00.05	Outros Recursos Vinculados à Educação	15990000	0,00	0,00	0,00	5.000,00	5.000,00	5.000,00
1.3.2.1.01.0.0.00.06	Remuneração de Depósitos de Recursos		117.338,92	0,00	0,00	0,00	0,00	0,00
1.3.2.1.01.0.0.00.06	Transferências Fundo a Fundo de Recursos	16000000	117.338,92	0,00	0,00	5.000,00	5.000,00	5.000,00
1.3.2.1.01.0.0.00.06	Remuneração de Depósitos de Recursos		0,00	81.999,52	0,00	0,00	0,00	0,00
1.3.2.1.01.0.0.00.06	Transferências Fundo a Fundo de Recursos	16000000	0,00	81.999,52	0,00	5.000,00	5.000,00	5.000,00
1.3.2.1.01.0.0.00.06	Remuneração de Depósitos de Recursos		0,00	0,00	5.000,00	0,00	0,00	0,00
1.3.2.1.01.0.0.00.06	Transferências Fundo a Fundo de Recursos	16000000	0,00	0,00	0,00	5.000,00	5.000,00	5.000,00
1.3.2.1.01.0.0.00.06	Remuneração de Depósitos de Recursos		0,00	0,00	0,00	5.000,00	5.000,00	5.000,00
1.3.2.1.01.0.0.00.06	Transferências Fundo a Fundo de Recursos	16000000	0,00	0,00	0,00	5.000,00	5.000,00	5.000,00
1.3.2.1.01.0.0.00.07	Remuneração de Depósitos de Recursos		46.671,86	0,00	0,00	0,00	0,00	0,00
1.3.2.1.01.0.0.00.07	Outras Transferências de Recursos do	15690000	46.671,86	0,00	0,00	5.000,00	5.000,00	5.000,00
1.3.2.1.01.0.0.00.07	Remuneração de Depósitos de Recursos		0,00	46.471,29	0,00	0,00	0,00	0,00
1.3.2.1.01.0.0.00.07	Outras Transferências de Recursos do	15690000	0,00	46.471,29	0,00	5.000,00	5.000,00	5.000,00
1.3.2.1.01.0.0.00.07	Remuneração de Depósitos de Recursos		0,00	0,00	5.000,00	0,00	0,00	0,00
1.3.2.1.01.0.0.00.07	Outras Transferências de Recursos do	15690000	0,00	0,00	0,00	5.000,00	5.000,00	5.000,00
1.3.2.1.01.0.0.00.07	Remuneração de Depósitos de Recursos		0,00	0,00	0,00	5.000,00	5.000,00	5.000,00
1.3.2.1.01.0.0.00.07	Outras Transferências de Recursos do	15690000	0,00	0,00	0,00	5.000,00	5.000,00	5.000,00
1.3.2.1.01.0.0.00.08	Remuneração de Depósitos de Recursos		1.058,19	0,00	0,00	0,00	0,00	0,00
1.3.2.1.01.0.0.00.08	Recursos da Contribuição de Intervenção no	17500000	1.058,19	0,00	0,00	5.000,00	5.000,00	5.000,00
1.3.2.1.01.0.0.00.08	Remuneração de Depósitos de Recursos		0,00	1.148,98	0,00	0,00	0,00	0,00
1.3.2.1.01.0.0.00.08	Recursos da Contribuição de Intervenção no	17500000	0,00	1.148,98	0,00	5.000,00	5.000,00	5.000,00
1.3.2.1.01.0.0.00.08	Remuneração de Depósitos de Recursos		0,00	0,00	5.000,00	0,00	0,00	0,00
1.3.2.1.01.0.0.00.08	Recursos da Contribuição de Intervenção no	17500000	0,00	0,00	0,00	5.000,00	5.000,00	5.000,00
1.3.2.1.01.0.0.00.08	Remuneração de Depósitos de Recursos		0,00	0,00	0,00	10.000,00	10.000,00	10.000,00
1.3.2.1.01.0.0.00.08	Recursos da Contribuição de Intervenção no	17500000	0,00	0,00	0,00	10.000,00	10.000,00	10.000,00
1.3.2.1.01.0.0.00.09	Remuneração de Depósitos de Recursos		155.013,78	0,00	0,00	0,00	0,00	0,00



**Anexo XII, da Lei Orçamentária Anual - Orçamento 2026  
Demonstrativo da Evolução da Receita nos últimos 3 anos e sua projeção para os dois anos seguintes**

Demonstrativo da Evolução da Receita nos últimos 3 anos e sua

Código	Descrição	Fonte	Realizado	Realizado	Orçado	Orçado	Projeção	
			2023	2024	2025	2026	2027	2028
1.3.2.1.01.0.0.00.09	Transferências do FUNDEB - Impostos e	15400000	155.013,78	0,00	0,00	20.000,00	20.000,00	20.000,00
1.3.2.1.01.0.0.00.09	Remuneração de Depósitos de Recursos		0,00	271.283,69	0,00	0,00	0,00	0,00
1.3.2.1.01.0.0.00.09	Transferências do FUNDEB - Impostos e	15400000	0,00	271.283,69	0,00	20.000,00	20.000,00	20.000,00
1.3.2.1.01.0.0.00.09	Remuneração de Depósitos de Recursos		0,00	0,00	20.000,00	0,00	0,00	0,00
1.3.2.1.01.0.0.00.09	Transferências do FUNDEB - Impostos e	15400000	0,00	0,00	0,00	20.000,00	20.000,00	20.000,00
1.3.2.1.01.0.0.00.09	Remuneração de Depósitos de Recursos		0,00	0,00	0,00	20.000,00	20.000,00	20.000,00
1.3.2.1.01.0.0.00.09	Transferências do FUNDEB - Impostos e	15400000	0,00	0,00	0,00	20.000,00	20.000,00	20.000,00
1.3.2.1.01.0.0.00.10	Remuneração de Depósitos de Recursos		0,00	14.439,90	0,00	0,00	0,00	0,00
1.3.2.1.01.0.0.00.10	Transferências do Governo Federal	15700000	0,00	14.439,90	0,00	5.000,00	5.000,00	5.000,00
1.3.2.1.01.0.0.00.10	Remuneração de Depósitos de Recursos		0,00	0,00	5.000,00	0,00	0,00	0,00
1.3.2.1.01.0.0.00.10	Transferências do Governo Federal	15700000	0,00	0,00	0,00	5.000,00	5.000,00	5.000,00
1.3.2.1.01.0.0.00.10	Remuneração de Depósitos de Recursos		0,00	0,00	0,00	5.000,00	5.000,00	5.000,00
1.3.2.1.01.0.0.00.10	Transferências do Governo Federal	15700000	0,00	0,00	0,00	5.000,00	5.000,00	5.000,00
1.3.2.1.01.0.0.00.11	Remuneração de Depósitos de Recursos		2.594,28	0,00	0,00	0,00	0,00	0,00
1.3.2.1.01.0.0.00.11	Transferências do Estado referentes a	16320000	2.594,28	0,00	0,00	5.000,00	5.000,00	5.000,00
1.3.2.1.01.0.0.00.11	Remuneração de Depósitos de Recursos		0,00	62,53	0,00	0,00	0,00	0,00
1.3.2.1.01.0.0.00.11	Transferências do Estado referentes a	16320000	0,00	62,53	0,00	5.000,00	5.000,00	5.000,00
1.3.2.1.01.0.0.00.11	Remuneração de Depósitos de Recursos		0,00	0,00	5.000,00	0,00	0,00	0,00
1.3.2.1.01.0.0.00.11	Transferências do Estado referentes a	16320000	0,00	0,00	0,00	5.000,00	5.000,00	5.000,00
1.3.2.1.01.0.0.00.11	Remuneração de Depósitos de Recursos		0,00	0,00	0,00	5.000,00	5.000,00	5.000,00
1.3.2.1.01.0.0.00.11	Transferências do Estado referentes a	16320000	0,00	0,00	0,00	5.000,00	5.000,00	5.000,00
1.3.2.1.01.0.0.00.12	Remuneração de Depósitos de Recursos		26.493,88	0,00	0,00	0,00	0,00	0,00
1.3.2.1.01.0.0.00.12	Outras Transferências de Convênios ou	17000000	26.493,88	0,00	0,00	10.000,00	10.000,00	10.000,00
1.3.2.1.01.0.0.00.12	Remuneração de Depósitos de Recursos		0,00	151.644,43	0,00	0,00	0,00	0,00
1.3.2.1.01.0.0.00.12	Outras Transferências de Convênios ou	17000000	0,00	151.644,43	0,00	10.000,00	10.000,00	10.000,00
1.3.2.1.01.0.0.00.12	Remuneração de Depósitos de Recursos		0,00	0,00	10.000,00	0,00	0,00	0,00
1.3.2.1.01.0.0.00.12	Outras Transferências de Convênios ou	17000000	0,00	0,00	0,00	10.000,00	10.000,00	10.000,00



**Anexo XII, da Lei Orçamentária Anual - Orçamento 2026  
Demonstrativo da Evolução da Receita nos últimos 3 anos e sua projeção para os dois anos seguintes**

Demonstrativo da Evolução da Receita nos últimos 3 anos e sua

Código	Descrição	Fonte	Realizado	Realizado	Orçado	Orçado	Projeção	
			2023	2024	2025	2026	2027	2028
1.3.2.1.01.0.0.00.12	Remuneração de Depósitos de Recursos		0,00	0,00	0,00	10.000,00	10.000,00	10.000,00
1.3.2.1.01.0.0.00.12	Outras Transferências de Convênios ou	17000000	0,00	0,00	0,00	10.000,00	10.000,00	10.000,00
1.3.2.1.01.0.0.00.13	Remuneração de Depósitos de Recursos		494,51	0,00	0,00	0,00	0,00	0,00
1.3.2.1.01.0.0.00.13	Outros Recursos Vinculados à Assistência	16690000	494,51	0,00	0,00	5.000,00	5.000,00	5.000,00
1.3.2.1.01.0.0.00.13	Remuneração de Depósitos de Recursos		0,00	13.923,16	0,00	0,00	0,00	0,00
1.3.2.1.01.0.0.00.13	Outros Recursos Vinculados à Assistência	16690000	0,00	13.923,16	0,00	5.000,00	5.000,00	5.000,00
1.3.2.1.01.0.0.00.13	Remuneração de Depósitos de Recursos		0,00	0,00	5.000,00	0,00	0,00	0,00
1.3.2.1.01.0.0.00.13	Outros Recursos Vinculados à Assistência	16690000	0,00	0,00	0,00	5.000,00	5.000,00	5.000,00
1.3.2.1.01.0.0.00.13	Remuneração de Depósitos de Recursos		0,00	0,00	0,00	5.000,00	5.000,00	5.000,00
1.3.2.1.01.0.0.00.13	Outros Recursos Vinculados à Assistência	16690000	0,00	0,00	0,00	5.000,00	5.000,00	5.000,00
1.3.2.1.01.0.0.00.14	Remuneração de Depósitos de Recursos		173.329,40	0,00	0,00	0,00	0,00	0,00
1.3.2.1.01.0.0.00.14	Transferências de Recursos do Fundo	16600000	173.329,40	0,00	0,00	5.000,00	5.000,00	5.000,00
1.3.2.1.01.0.0.00.14	Remuneração de Depósitos de Recursos		0,00	59.195,69	0,00	0,00	0,00	0,00
1.3.2.1.01.0.0.00.14	Transferências de Recursos do Fundo	16600000	0,00	59.195,69	0,00	5.000,00	5.000,00	5.000,00
1.3.2.1.01.0.0.00.14	Remuneração de Depósitos de Recursos		0,00	0,00	5.000,00	0,00	0,00	0,00
1.3.2.1.01.0.0.00.14	Transferências de Recursos do Fundo	16600000	0,00	0,00	0,00	5.000,00	5.000,00	5.000,00
1.3.2.1.01.0.0.00.14	Remuneração de Depósitos de Recursos		0,00	0,00	0,00	5.000,00	5.000,00	5.000,00
1.3.2.1.01.0.0.00.14	Transferências de Recursos do Fundo	16600000	0,00	0,00	0,00	5.000,00	5.000,00	5.000,00
1.3.2.1.01.0.0.00.15	Remuneração de Depósitos de Recursos		1,42	0,00	0,00	0,00	0,00	0,00
1.3.2.1.01.0.0.00.15	Outras vinculações de transferências	17490000	1,42	0,00	0,00	5.000,00	5.000,00	5.000,00
1.3.2.1.01.0.0.00.16	Remuneração de Depósitos de Recursos		649.272,27	0,00	0,00	0,00	0,00	0,00
1.3.2.1.01.0.0.00.16	Transferências da União Referentes a	17040000	649.272,27	0,00	0,00	5.000,00	5.000,00	5.000,00
1.3.2.1.01.0.0.00.16	Remuneração de Depósitos de Recursos		0,00	40.559,51	0,00	0,00	0,00	0,00
1.3.2.1.01.0.0.00.16	Transferências da União Referentes às	17200000	0,00	40.559,51	0,00	5.000,00	5.000,00	5.000,00
1.3.2.1.01.0.0.00.16	Remuneração de Depósitos de Recursos		0,00	0,00	5.000,00	0,00	0,00	0,00
1.3.2.1.01.0.0.00.16	Transferências da União Referentes às	17200000	0,00	0,00	0,00	5.000,00	5.000,00	5.000,00
1.3.2.1.01.0.0.00.16	Remuneração de Depósitos de Recursos		0,00	0,00	0,00	5.000,00	5.000,00	5.000,00



**Anexo XII, da Lei Orçamentária Anual - Orçamento 2026**  
**Demonstrativo da Evolução da Receita nos últimos 3 anos e sua projeção para os dois anos seguintes**

Demonstrativo da Evolução da Receita nos últimos 3 anos e sua

Código	Descrição	Fonte	Realizado	Realizado	Orçado	Orçado	Projeção	
			2023	2024	2025	2026	2027	2028
1.3.2.1.01.0.0.00.16	Transferências da União Referentes às	17200000	0,00	0,00	0,00	5.000,00	5.000,00	5.000,00
1.3.2.1.01.0.0.00.17	Remuneração de Depósitos de Recursos		17.681,07	0,00	0,00	0,00	0,00	0,00
1.3.2.1.01.0.0.00.18	Remuneração de Depósitos de Recursos		0,00	0,00	10.000,00	0,00	0,00	0,00
1.3.2.1.01.0.0.00.18	Recursos de Precatórios do FUNDEF	15440000	0,00	0,00	0,00	10.000,00	10.000,00	10.000,00
1.3.2.1.01.0.0.00.18	Remuneração de Depósitos de Recursos		0,00	0,00	0,00	10.000,00	10.000,00	10.000,00
1.3.2.1.01.0.0.00.18	Recursos de Precatórios do FUNDEF	15440000	0,00	0,00	0,00	10.000,00	10.000,00	10.000,00
1.3.2.1.01.0.0.00.19	Remuneração de Depósitos de Recursos		205,38	0,00	0,00	0,00	0,00	0,00
1.3.2.1.01.0.0.00.19	Remuneração de Depósitos de Recursos		0,00	228,93	0,00	0,00	0,00	0,00
1.3.2.1.01.0.0.00.19	Remuneração de Depósitos de Recursos		0,00	0,00	1.000,00	0,00	0,00	0,00
1.3.2.1.01.0.0.00.19	Transferências de Recursos do FNDE	15510000	0,00	0,00	0,00	1.000,00	1.000,00	1.000,00
1.3.2.1.01.0.0.00.19	Remuneração de Depósitos de Recursos		0,00	0,00	0,00	1.000,00	1.000,00	1.000,00
1.3.2.1.01.0.0.00.19	Transferências de Recursos do FNDE	15510000	0,00	0,00	0,00	1.000,00	1.000,00	1.000,00
1.3.2.1.01.0.0.00.20	Remuneração de Depósitos de Recursos		0,00	12.221,41	0,00	0,00	0,00	0,00
1.3.2.1.01.0.0.00.20	Remuneração de Depósitos de Recursos		0,00	0,00	1.000,00	0,00	0,00	0,00
1.3.2.1.01.0.0.00.20	Transferências de Recursos do FNDE	15520000	0,00	0,00	0,00	1.000,00	1.000,00	1.000,00
1.3.2.1.01.0.0.00.20	Remuneração de Depósitos de Recursos		0,00	0,00	0,00	1.000,00	1.000,00	1.000,00
1.3.2.1.01.0.0.00.20	Transferências de Recursos do FNDE	15520000	0,00	0,00	0,00	1.000,00	1.000,00	1.000,00
1.3.2.1.01.0.0.00.21	Remuneração de Depósitos de Recursos		9.017,66	0,00	0,00	0,00	0,00	0,00
1.3.2.1.01.0.0.00.21	Remuneração de Depósitos de Recursos		0,00	3.077,53	0,00	0,00	0,00	0,00
1.3.2.1.01.0.0.00.21	Remuneração de Depósitos de Recursos		0,00	0,00	1.000,00	0,00	0,00	0,00
1.3.2.1.01.0.0.00.21	Transferências de Recursos do FNDE	15530000	0,00	0,00	0,00	1.000,00	1.000,00	1.000,00
1.3.2.1.01.0.0.00.21	Remuneração de Depósitos de Recursos		0,00	0,00	0,00	1.000,00	1.000,00	1.000,00
1.3.2.1.01.0.0.00.21	Transferências de Recursos do FNDE	15530000	0,00	0,00	0,00	1.000,00	1.000,00	1.000,00
1.3.2.1.01.0.0.00.22	Remuneração de Depósitos de Recursos		0,00	0,00	1.000,00	0,00	0,00	0,00
1.3.2.1.01.0.0.00.22	Transferências do Estado referentes a	15710000	0,00	0,00	0,00	1.000,00	1.000,00	1.000,00
1.3.2.1.01.0.0.00.22	Remuneração de Depósitos de Recursos		0,00	0,00	0,00	1.000,00	1.000,00	1.000,00
1.3.2.1.01.0.0.00.22	Transferências do Estado referentes a	15710000	0,00	0,00	0,00	1.000,00	1.000,00	1.000,00



**Anexo XII, da Lei Orçamentária Anual - Orçamento 2026**  
**Demonstrativo da Evolução da Receita nos últimos 3 anos e sua projeção para os dois anos seguintes**

Demonstrativo da Evolução da Receita nos últimos 3 anos e sua

Código	Descrição	Fonte	Realizado	Realizado	Orçado	Orçado	Projeção	
			2023	2024	2025	2026	2027	2028
1.3.2.1.01.0.0.00.24	Remuneração de Depósitos de Recursos		0,00	0,00	1.000,00	0,00	0,00	0,00
1.3.2.1.01.0.0.00.24	Outras Transferências de Convênios ou	17010000	0,00	0,00	0,00	1.000,00	1.000,00	1.000,00
1.3.2.1.01.0.0.00.24	Remuneração de Depósitos de Recursos		0,00	0,00	0,00	1.000,00	1.000,00	1.000,00
1.3.2.1.01.0.0.00.24	Outras Transferências de Convênios ou	17010000	0,00	0,00	0,00	1.000,00	1.000,00	1.000,00
1.3.2.1.01.0.0.00.25	Remuneração de Depósitos de Recursos		34.132,59	0,00	0,00	0,00	0,00	0,00
1.3.2.1.01.0.0.00.25	Remuneração de Depósitos de Recursos		0,00	31.975,02	0,00	0,00	0,00	0,00
1.3.2.1.01.0.0.00.25	Remuneração de Depósitos de Recursos		0,00	0,00	1.000,00	0,00	0,00	0,00
1.3.2.1.01.0.0.00.25	Transferências do Estado referentes a	16320000	0,00	0,00	0,00	1.000,00	1.000,00	1.000,00
1.3.2.1.01.0.0.00.25	Remuneração de Depósitos de Recursos		0,00	0,00	0,00	1.000,00	1.000,00	1.000,00
1.3.2.1.01.0.0.00.25	Transferências do Estado referentes a	16320000	0,00	0,00	0,00	1.000,00	1.000,00	1.000,00
1.3.2.1.01.0.0.00.26	Remuneração de Depósitos de Recursos		2.038,12	0,00	0,00	0,00	0,00	0,00
1.3.2.1.01.0.0.00.26	Remuneração de Depósitos de Recursos		0,00	2.015,45	0,00	0,00	0,00	0,00
1.3.2.1.01.0.0.00.26	Remuneração de Depósitos de Recursos		0,00	0,00	1.000,00	0,00	0,00	0,00
1.3.2.1.01.0.0.00.26	Transferências Fundo a Fundo de Recursos	16010000	0,00	0,00	0,00	1.000,00	1.000,00	1.000,00
1.3.2.1.01.0.0.00.26	Remuneração de Depósitos de Recursos		0,00	0,00	0,00	1.000,00	1.000,00	1.000,00
1.3.2.1.01.0.0.00.26	Transferências Fundo a Fundo de Recursos	16010000	0,00	0,00	0,00	1.000,00	1.000,00	1.000,00
1.3.2.1.01.0.0.00.27	Remuneração de Depósitos de Recursos		8.481,87	0,00	0,00	0,00	0,00	0,00
1.3.2.1.01.0.0.00.27	Remuneração de Depósitos de Recursos		0,00	39.750,07	0,00	0,00	0,00	0,00
1.3.2.1.01.0.0.00.27	Remuneração de Depósitos de Recursos		0,00	0,00	10.000,00	0,00	0,00	0,00
1.3.2.1.01.0.0.00.27	Assistência financeira da União destinada à	16050000	0,00	0,00	0,00	10.000,00	10.000,00	10.000,00
1.3.2.1.01.0.0.00.27	Remuneração de Depósitos de Recursos		0,00	0,00	0,00	10.000,00	10.000,00	10.000,00
1.3.2.1.01.0.0.00.27	Assistência financeira da União destinada à	16050000	0,00	0,00	0,00	10.000,00	10.000,00	10.000,00
1.3.2.1.01.0.0.00.28	Remuneração de Depósitos de Recursos		0,00	0,00	500,00	0,00	0,00	0,00
1.3.2.1.01.0.0.00.28	Transferências Fundo a Fundo de Recursos	16020000	0,00	0,00	0,00	500,00	500,00	500,00
1.3.2.1.01.0.0.00.28	Remuneração de Depósitos de Recursos		0,00	0,00	0,00	500,00	500,00	500,00
1.3.2.1.01.0.0.00.28	Transferências Fundo a Fundo de Recursos	16020000	0,00	0,00	0,00	500,00	500,00	500,00
1.3.2.1.01.0.0.00.29	Remuneração de Depósitos de Recursos		0,00	0,00	500,00	0,00	0,00	0,00



**Anexo XII, da Lei Orçamentária Anual - Orçamento 2026**  
**Demonstrativo da Evolução da Receita nos últimos 3 anos e sua projeção para os dois anos seguintes**

Demonstrativo da Evolução da Receita nos últimos 3 anos e sua

Código	Descrição	Fonte	Realizado	Realizado	Orçado	Orçado	Projeção	
			2023	2024	2025	2026	2027	2028
1.3.2.1.01.0.0.00.29	Transferências provenientes do Governo	16040000	0,00	0,00	0,00	500,00	500,00	500,00
1.3.2.1.01.0.0.00.29	Remuneração de Depósitos de Recursos		0,00	0,00	0,00	500,00	500,00	500,00
1.3.2.1.01.0.0.00.29	Transferências provenientes do Governo	16040000	0,00	0,00	0,00	500,00	500,00	500,00
1.3.2.1.01.0.0.00.30	Remuneração de Depósitos de Recursos		0,00	0,00	1.000,00	0,00	0,00	0,00
1.3.2.1.01.0.0.00.30	Transferências Fundo a Fundo de Recursos	16210000	0,00	0,00	0,00	1.000,00	1.000,00	1.000,00
1.3.2.1.01.0.0.00.30	Remuneração de Depósitos de Recursos		0,00	0,00	0,00	81.000,00	81.000,00	81.000,00
1.3.2.1.01.0.0.00.30	Transferências Fundo a Fundo de Recursos	16210000	0,00	0,00	0,00	81.000,00	81.000,00	81.000,00
1.3.2.1.01.0.0.00.31	Remuneração de Depósitos de Recursos		0,00	0,00	1.000,00	0,00	0,00	0,00
1.3.2.1.01.0.0.00.31	Transferências Destinadas ao Setor Cultural	17150000	0,00	0,00	0,00	1.000,00	1.000,00	1.000,00
1.3.2.1.01.0.0.00.31	Remuneração de Depósitos de Recursos		0,00	0,00	0,00	1.000,00	1.000,00	1.000,00
1.3.2.1.01.0.0.00.31	Transferências Destinadas ao Setor Cultural	17150000	0,00	0,00	0,00	1.000,00	1.000,00	1.000,00
1.3.2.1.01.0.0.00.32	Remuneração de Depósitos de Recursos		0,00	0,00	1.000,00	0,00	0,00	0,00
1.3.2.1.01.0.0.00.32	Transferências Destinadas ao Setor cultural	17160000	0,00	0,00	0,00	1.000,00	1.000,00	1.000,00
1.3.2.1.01.0.0.00.32	Remuneração de Depósitos de Recursos		0,00	0,00	0,00	1.000,00	1.000,00	1.000,00
1.3.2.1.01.0.0.00.32	Transferências Destinadas ao Setor cultural	17160000	0,00	0,00	0,00	1.000,00	1.000,00	1.000,00
1.3.2.1.01.0.0.00.33	Remuneração de Depósitos de Recursos		0,00	0,00	1.000,00	0,00	0,00	0,00
1.3.2.1.01.0.0.00.33	1719 - Transferências da Política Nacional	17190000	0,00	0,00	0,00	1.000,00	1.000,00	1.000,00
1.3.2.1.01.0.0.00.33	Remuneração de Depósitos de Recursos		0,00	0,00	0,00	1.000,00	1.000,00	1.000,00
1.3.2.1.01.0.0.00.33	1719 - Transferências da Política Nacional	17190000	0,00	0,00	0,00	1.000,00	1.000,00	1.000,00
1.3.2.1.01.0.0.00.34	Remuneração de Depósitos de Recursos		0,00	0,00	0,00	1.000,00	1.000,00	1.000,00
1.3.2.1.01.0.0.00.34	Transferências de Recursos do Fundo	16610000	0,00	0,00	0,00	1.000,00	1.000,00	1.000,00
1.6.0.0.00.0.0.00.00	Receita de Serviços		4.883,51	0,00	0,00	0,00	0,00	0,00
1.6.0.0.00.0.0.00.00	Receita de Serviços		0,00	431.300,60	0,00	0,00	0,00	0,00
1.6.0.0.00.0.0.00.00	Receita de Serviços		0,00	0,00	65.000,00	0,00	0,00	0,00
1.6.0.0.00.0.0.00.00	Receita de Serviços		0,00	0,00	0,00	65.000,00	0,00	0,00
1.6.1.0.00.0.0.00.00	Serviços Administrativos e Comerciais Gerais		0,00	0,00	10.000,00	0,00	0,00	0,00
1.6.1.0.00.0.0.00.00	Serviços Administrativos e Comerciais Gerais		0,00	0,00	0,00	10.000,00	0,00	0,00



**Anexo XII, da Lei Orçamentária Anual - Orçamento 2026**  
**Demonstrativo da Evolução da Receita nos últimos 3 anos e sua projeção para os dois anos seguintes**

Demonstrativo da Evolução da Receita nos últimos 3 anos e sua

Código	Descrição	Fonte	Realizado	Realizado	Orçado	Orçado	Projeção	
			2023	2024	2025	2026	2027	2028
1.6.1.1.00.0.0.00.00	Serviços Administrativos e Comerciais Gerais		0,00	0,00	10.000,00	0,00	0,00	0,00
1.6.1.1.00.0.0.00.00	Serviços Administrativos e Comerciais Gerais		0,00	0,00	0,00	10.000,00	0,00	0,00
1.6.1.1.01.0.0.00.00	Serviços Administrativos e Comerciais Gerais		0,00	0,00	5.000,00	0,00	0,00	0,00
1.6.1.1.01.0.0.00.00	Recursos não vinculados de Impostos - PM	15000000	0,00	0,00	0,00	5.000,00	0,00	0,00
1.6.1.1.01.0.0.00.00	Serviços Administrativos e Comerciais Gerais		0,00	0,00	0,00	5.000,00	0,00	0,00
1.6.1.1.01.0.0.00.00	Recursos não vinculados de Impostos - PM	15000000	0,00	0,00	0,00	5.000,00	0,00	0,00
1.6.1.1.03.0.0.00.00	Serviços de Registro, Certificação e Fiscalização		0,00	0,00	5.000,00	0,00	0,00	0,00
1.6.1.1.03.0.0.00.00	Transferências Fundo a Fundo de Recursos do	16000000	0,00	0,00	0,00	5.000,00	0,00	0,00
1.6.1.1.03.0.0.00.00	Serviços de Registro, Certificação e Fiscalização		0,00	0,00	0,00	5.000,00	0,00	0,00
1.6.1.1.03.0.0.00.00	Transferências Fundo a Fundo de Recursos do	16000000	0,00	0,00	0,00	5.000,00	0,00	0,00
1.6.3.0.00.0.0.00.00	Serviços e Atividades Referentes à Saúde		0,00	0,60	0,00	0,00	0,00	0,00
1.6.3.0.00.0.0.00.00	Serviços e Atividades Referentes à Saúde		0,00	0,00	50.000,00	0,00	0,00	0,00
1.6.3.0.00.0.0.00.00	Serviços e Atividades Referentes à Saúde		0,00	0,00	0,00	50.000,00	0,00	0,00
1.6.3.1.00.0.0.00.00	Serviços de Atendimento à Saúde		0,00	0,60	0,00	0,00	0,00	0,00
1.6.3.1.00.0.0.00.00	Serviços de Atendimento à Saúde		0,00	0,00	50.000,00	0,00	0,00	0,00
1.6.3.1.00.0.0.00.00	Serviços de Atendimento à Saúde		0,00	0,00	0,00	50.000,00	0,00	0,00
1.6.3.1.01.0.0.00.00	Serviços de Atendimento à Saúde em Unidades do		0,00	0,60	0,00	0,00	0,00	0,00
1.6.3.1.01.0.0.00.00	Transferências Fundo a Fundo de Recursos do	16000000	0,00	0,60	0,00	50.000,00	0,00	0,00
1.6.3.1.01.0.0.00.00	Serviços de Atendimento à Saúde em Unidades do		0,00	0,00	50.000,00	0,00	0,00	0,00
1.6.3.1.01.0.0.00.00	Transferências Fundo a Fundo de Recursos do	16000000	0,00	0,00	0,00	50.000,00	0,00	0,00
1.6.3.1.01.0.0.00.00	Serviços de Atendimento à Saúde em Unidades do		0,00	0,00	0,00	50.000,00	0,00	0,00
1.6.3.1.01.0.0.00.00	Transferências Fundo a Fundo de Recursos do	16000000	0,00	0,00	0,00	50.000,00	0,00	0,00
1.6.9.0.00.0.0.00.00	Outros Serviços		4.883,51	0,00	0,00	0,00	0,00	0,00
1.6.9.0.00.0.0.00.00	Outros Serviços		0,00	431.300,00	0,00	0,00	0,00	0,00
1.6.9.0.00.0.0.00.00	Outros Serviços		0,00	0,00	5.000,00	0,00	0,00	0,00
1.6.9.0.00.0.0.00.00	Outros Serviços		0,00	0,00	0,00	5.000,00	0,00	0,00



**Anexo XII, da Lei Orçamentária Anual - Orçamento 2026**  
**Demonstrativo da Evolução da Receita nos últimos 3 anos e sua projeção para os dois anos seguintes**

Demonstrativo da Evolução da Receita nos últimos 3 anos e sua

Código	Descrição	Fonte	Realizado	Realizado	Orçado	Orçado	Projeção	
			2023	2024	2025	2026	2027	2028
1.6.9.9.00.0.0.00.00	Outros Serviços		4.883,51	0,00	0,00	0,00	0,00	0,00
1.6.9.9.00.0.0.00.00	Outros Serviços		0,00	431.300,00	0,00	0,00	0,00	0,00
1.6.9.9.00.0.0.00.00	Outros Serviços		0,00	0,00	5.000,00	0,00	0,00	0,00
1.6.9.9.00.0.0.00.00	Outros Serviços		0,00	0,00	0,00	5.000,00	0,00	0,00
1.6.9.9.99.0.0.00.00	Outros Serviços		4.883,51	0,00	0,00	0,00	0,00	0,00
1.6.9.9.99.0.0.00.00	Recursos não vinculados de Impostos - PM	15000000	4.883,51	0,00	0,00	5.000,00	0,00	0,00
1.6.9.9.99.0.0.00.00	Outros Serviços		0,00	431.300,00	0,00	0,00	0,00	0,00
1.6.9.9.99.0.0.00.00	Recursos não vinculados de Impostos - PM	15000000	0,00	431.300,00	0,00	5.000,00	0,00	0,00
1.6.9.9.99.0.0.00.00	Outros Serviços		0,00	0,00	5.000,00	0,00	0,00	0,00
1.6.9.9.99.0.0.00.00	Recursos não vinculados de Impostos - PM	15000000	0,00	0,00	0,00	5.000,00	0,00	0,00
1.6.9.9.99.0.0.00.00	Outros Serviços		0,00	0,00	0,00	5.000,00	0,00	0,00
1.6.9.9.99.0.0.00.00	Recursos não vinculados de Impostos - PM	15000000	0,00	0,00	0,00	5.000,00	0,00	0,00
1.7.0.0.00.0.0.00.00	Transferências Correntes		118.865.565,07	0,00	0,00	0,00	0,00	0,00
1.7.0.0.00.0.0.00.00	Transferências Correntes		0,00	149.714.484,77	0,00	0,00	0,00	0,00
1.7.0.0.00.0.0.00.00	Transferências Correntes		0,00	0,00	109.347.600,00	0,00	0,00	0,00
1.7.0.0.00.0.0.00.00	Transferências Correntes		0,00	0,00	0,00	115.731.600,00	0,00	0,00
1.7.1.0.00.0.0.00.00	Transferências da União e de suas Entidades		89.712.985,24	0,00	0,00	0,00	0,00	0,00
1.7.1.0.00.0.0.00.00	Transferências da União e de suas Entidades		0,00	112.291.529,19	0,00	0,00	0,00	0,00
1.7.1.0.00.0.0.00.00	Transferências da União e de suas Entidades		0,00	0,00	82.949.000,00	0,00	0,00	0,00
1.7.1.0.00.0.0.00.00	Transferências da União e de suas Entidades		0,00	0,00	0,00	89.319.000,00	0,00	0,00
1.7.1.1.00.0.0.00.00	Transferências Decorrentes de Participação na		50.386.083,05	0,00	0,00	0,00	0,00	0,00
1.7.1.1.00.0.0.00.00	Transferências Decorrentes de Participação na		0,00	58.638.046,97	0,00	0,00	0,00	0,00
1.7.1.1.00.0.0.00.00	Transferências Decorrentes de Participação na		0,00	0,00	45.525.000,00	0,00	0,00	0,00
1.7.1.1.00.0.0.00.00	Transferências Decorrentes de Participação na		0,00	0,00	0,00	48.525.000,00	0,00	0,00
1.7.1.1.51.0.0.00.00	Cota-Parte do Fundo de Participação dos		50.373.697,35	0,00	0,00	0,00	0,00	0,00
1.7.1.1.51.0.0.00.00	Cota-Parte do Fundo de Participação dos		0,00	58.611.004,26	0,00	0,00	0,00	0,00



**Anexo XII, da Lei Orçamentária Anual - Orçamento 2026**  
**Demonstrativo da Evolução da Receita nos últimos 3 anos e sua projeção para os dois anos seguintes**

Demonstrativo da Evolução da Receita nos últimos 3 anos e sua

Código	Descrição	Fonte	Realizado	Realizado	Orçado	Orçado	Projeção	
			2023	2024	2025	2026	2027	2028
1.7.1.1.51.0.0.00.00	Cota-Parte do Fundo de Participação dos		0,00	0,00	45.500.000,00	0,00	0,00	0,00
1.7.1.1.51.0.0.00.00	Cota-Parte do Fundo de Participação dos		0,00	0,00	0,00	48.500.000,00	0,00	0,00
1.7.1.1.51.1.0.00.00	Cota-Parte do Fundo de Participação dos		47.388.966,68	0,00	0,00	0,00	0,00	0,00
1.7.1.1.51.1.0.00.00	Recursos não vinculados de Impostos - PM	15000000	47.388.966,68	0,00	0,00	35.500.000,00	0,00	0,00
1.7.1.1.51.1.0.00.00	Cota-Parte do Fundo de Participação dos		0,00	53.637.524,46	0,00	0,00	0,00	0,00
1.7.1.1.51.1.0.00.00	Recursos não vinculados de Impostos - PM	15000000	0,00	53.637.524,46	0,00	40.000.000,00	0,00	0,00
1.7.1.1.51.1.0.00.00	Cota-Parte do Fundo de Participação dos		0,00	0,00	42.000.000,00	0,00	0,00	0,00
1.7.1.1.51.1.0.00.00	Recursos não vinculados de Impostos - PM	15000000	0,00	0,00	0,00	42.000.000,00	0,00	0,00
1.7.1.1.51.1.0.00.00	Cota-Parte do Fundo de Participação dos		0,00	0,00	0,00	45.000.000,00	45.000.000,00	45.000.000,00
1.7.1.1.51.1.0.00.00	Recursos não vinculados de Impostos - PM	15000000	0,00	0,00	0,00	45.000.000,00	45.000.000,00	45.000.000,00
1.7.1.1.51.2.0.00.00	Cota-Parte do Fundo de Participação dos		2.984.730,67	0,00	0,00	0,00	0,00	0,00
1.7.1.1.51.2.0.00.00	Recursos não vinculados de Impostos - PM	15000000	2.984.730,67	0,00	0,00	2.500.000,00	0,00	0,00
1.7.1.1.51.2.0.00.00	Cota-Parte do Fundo de Participação dos		0,00	4.973.479,80	0,00	0,00	0,00	0,00
1.7.1.1.51.2.0.00.00	Recursos não vinculados de Impostos - PM	15000000	0,00	4.973.479,80	0,00	3.500.000,00	0,00	0,00
1.7.1.1.51.2.0.00.00	Cota-Parte do Fundo de Participação dos		0,00	0,00	3.500.000,00	0,00	0,00	0,00
1.7.1.1.51.2.0.00.00	Recursos não vinculados de Impostos - PM	15000000	0,00	0,00	0,00	3.500.000,00	0,00	0,00
1.7.1.1.51.2.0.00.00	Cota-Parte do Fundo de Participação dos		0,00	0,00	0,00	3.500.000,00	0,00	0,00
1.7.1.1.51.2.0.00.00	Recursos não vinculados de Impostos - PM	15000000	0,00	0,00	0,00	3.500.000,00	0,00	0,00
1.7.1.1.52.0.0.00.00	Cota-Parte do Imposto Sobre a Propriedade		12.385,70	0,00	0,00	0,00	0,00	0,00
1.7.1.1.52.0.0.00.00	Recursos não vinculados de Impostos - PM	15000000	12.385,70	0,00	0,00	25.000,00	0,00	0,00
1.7.1.1.52.0.0.00.00	Cota-Parte do Imposto Sobre a Propriedade		0,00	27.042,71	0,00	0,00	0,00	0,00
1.7.1.1.52.0.0.00.00	Recursos não vinculados de Impostos - PM	15000000	0,00	27.042,71	0,00	25.000,00	0,00	0,00
1.7.1.1.52.0.0.00.00	Cota-Parte do Imposto Sobre a Propriedade		0,00	0,00	25.000,00	0,00	0,00	0,00
1.7.1.1.52.0.0.00.00	Recursos não vinculados de Impostos - PM	15000000	0,00	0,00	0,00	25.000,00	0,00	0,00
1.7.1.1.52.0.0.00.00	Cota-Parte do Imposto Sobre a Propriedade		0,00	0,00	0,00	25.000,00	0,00	0,00
1.7.1.1.52.0.0.00.00	Recursos não vinculados de Impostos - PM	15000000	0,00	0,00	0,00	25.000,00	0,00	0,00
1.7.1.2.00.0.0.00.00	Transferências das Compensações Financeiras		13.514.262,22	0,00	0,00	0,00	0,00	0,00



**Anexo XII, da Lei Orçamentária Anual - Orçamento 2026  
Demonstrativo da Evolução da Receita nos últimos 3 anos e sua projeção para os dois anos seguintes**

Demonstrativo da Evolução da Receita nos últimos 3 anos e sua

Código	Descrição	Fonte	Realizado	Realizado	Orçado	Orçado	Projeção	
			2023	2024	2025	2026	2027	2028
1.7.1.2.00.0.0.00.00	Transferências das Compensações Financeiras		0,00	12.606.469,06	0,00	0,00	0,00	0,00
1.7.1.2.00.0.0.00.00	Transferências das Compensações Financeiras		0,00	0,00	11.610.000,00	0,00	0,00	0,00
1.7.1.2.00.0.0.00.00	Transferências das Compensações Financeiras		0,00	0,00	0,00	11.610.000,00	0,00	0,00
1.7.1.2.51.0.0.00.00	Cota-parte da Compensação Financeira pela		146.726,88	0,00	0,00	0,00	0,00	0,00
1.7.1.2.51.0.0.00.00	Transferências da União Referentes a	17040000	146.726,88	0,00	0,00	10.000,00	0,00	0,00
1.7.1.2.51.0.0.00.00	Cota-parte da Compensação Financeira pela		0,00	209.422,68	0,00	0,00	0,00	0,00
1.7.1.2.51.0.0.00.00	Transferências da União Referentes às	17200000	0,00	209.422,68	0,00	10.000,00	0,00	0,00
1.7.1.2.51.0.0.00.00	Cota-parte da Compensação Financeira pela		0,00	0,00	10.000,00	0,00	0,00	0,00
1.7.1.2.51.0.0.00.00	Transferências da União Referentes às	17200000	0,00	0,00	0,00	10.000,00	0,00	0,00
1.7.1.2.51.0.0.00.00	Cota-parte da Compensação Financeira pela		0,00	0,00	0,00	10.000,00	0,00	0,00
1.7.1.2.51.0.0.00.00	Transferências da União Referentes às	17200000	0,00	0,00	0,00	10.000,00	0,00	0,00
1.7.1.2.52.0.0.00.00	Cota-parte da Compensação Financeira pela		13.367.535,34	0,00	0,00	0,00	0,00	0,00
1.7.1.2.52.0.0.00.00	Cota-parte da Compensação Financeira pela		0,00	12.397.046,38	0,00	0,00	0,00	0,00
1.7.1.2.52.0.0.00.00	Cota-parte da Compensação Financeira pela		0,00	0,00	11.350.000,00	0,00	0,00	0,00
1.7.1.2.52.0.0.00.00	Cota-parte da Compensação Financeira pela		0,00	0,00	0,00	11.350.000,00	0,00	0,00
1.7.1.2.52.1.0.00.00	Cota-parte da Compensação Financeira pela		12.412.191,59	0,00	0,00	0,00	0,00	0,00
1.7.1.2.52.1.0.00.00	Transferências da União Referentes a	17040000	12.412.191,59	0,00	0,00	9.400.000,00	0,00	0,00
1.7.1.2.52.1.0.00.00	Cota-parte da Compensação Financeira pela		0,00	11.368.454,86	0,00	0,00	0,00	0,00
1.7.1.2.52.1.0.00.00	Transferências da União Referentes às	17200000	0,00	11.368.454,86	0,00	9.835.000,00	0,00	0,00
1.7.1.2.52.1.0.00.00	Cota-parte da Compensação Financeira pela		0,00	0,00	9.835.000,00	0,00	0,00	0,00
1.7.1.2.52.1.0.00.00	Transferências da União Referentes às	17200000	0,00	0,00	0,00	9.835.000,00	0,00	0,00
1.7.1.2.52.1.0.00.00	Cota-parte da Compensação Financeira pela		0,00	0,00	0,00	9.835.000,00	0,00	0,00
1.7.1.2.52.1.0.00.00	Transferências da União Referentes às	17200000	0,00	0,00	0,00	9.835.000,00	0,00	0,00
1.7.1.2.52.2.0.00.00	Cota-parte pelo Excedente da Produção do		0,00	0,00	5.000,00	0,00	0,00	0,00
1.7.1.2.52.2.0.00.00	Transferências da União Referentes às	17200000	0,00	0,00	0,00	5.000,00	0,00	0,00
1.7.1.2.52.2.0.00.00	Cota-parte pelo Excedente da Produção do		0,00	0,00	0,00	5.000,00	0,00	0,00
1.7.1.2.52.2.0.00.00	Transferências da União Referentes às	17200000	0,00	0,00	0,00	5.000,00	0,00	0,00



**Anexo XII, da Lei Orçamentária Anual - Orçamento 2026  
Demonstrativo da Evolução da Receita nos últimos 3 anos e sua projeção para os dois anos seguintes**

Demonstrativo da Evolução da Receita nos últimos 3 anos e sua

Código	Descrição	Fonte	Realizado	Realizado	Orçado	Orçado	Projeção	
			2023	2024	2025	2026	2027	2028
1.7.1.2.52.4.0.00.00	Cota-Parte do Fundo Especial do Petróleo - FEP		955.343,75	0,00	0,00	0,00	0,00	0,00
1.7.1.2.52.4.0.00.00	Transferências da União Referentes a	17040000	955.343,75	0,00	0,00	700.000,00	0,00	0,00
1.7.1.2.52.4.0.00.00	Cota-Parte do Fundo Especial do Petróleo - FEP		0,00	1.028.591,52	0,00	0,00	0,00	0,00
1.7.1.2.52.4.0.00.00	Transferências da União Referentes às	17200000	0,00	1.028.591,52	0,00	700.000,00	0,00	0,00
1.7.1.2.52.4.0.00.00	Cota-Parte do Fundo Especial do Petróleo - FEP		0,00	0,00	1.510.000,00	0,00	0,00	0,00
1.7.1.2.52.4.0.00.00	Transferências da União Referentes às	17200000	0,00	0,00	0,00	1.510.000,00	0,00	0,00
1.7.1.2.52.4.0.00.00	Cota-Parte do Fundo Especial do Petróleo - FEP		0,00	0,00	0,00	1.510.000,00	0,00	0,00
1.7.1.2.52.4.0.00.00	Transferências da União Referentes às	17200000	0,00	0,00	0,00	1.510.000,00	0,00	0,00
1.7.1.2.53.0.0.00.00	Cota-parte do bônus de assinatura de contrato de		0,00	0,00	250.000,00	0,00	0,00	0,00
1.7.1.2.53.0.0.00.00	Transferências da União Referentes a Cessão	17210000	0,00	0,00	0,00	250.000,00	0,00	0,00
1.7.1.2.53.0.0.00.00	Cota-parte do bônus de assinatura de contrato de		0,00	0,00	0,00	250.000,00	0,00	0,00
1.7.1.2.53.0.0.00.00	Transferências da União Referentes a Cessão	17210000	0,00	0,00	0,00	250.000,00	0,00	0,00
1.7.1.3.00.0.0.00.00	Transferências de Recursos do Sistema Único de		11.007.198,61	0,00	0,00	0,00	0,00	0,00
1.7.1.3.00.0.0.00.00	Transferências de Recursos do Sistema Único de		0,00	19.926.023,77	0,00	0,00	0,00	0,00
1.7.1.3.00.0.0.00.00	Transferências de Recursos do Sistema Único de		0,00	0,00	10.399.000,00	0,00	0,00	0,00
1.7.1.3.00.0.0.00.00	Transferências de Recursos do Sistema Único de		0,00	0,00	0,00	12.399.000,00	0,00	0,00
1.7.1.3.50.0.0.00.00	Transferências de Recursos do Sistema Único de		11.007.198,61	0,00	0,00	0,00	0,00	0,00
1.7.1.3.50.0.0.00.00	Transferências de Recursos do Sistema Único de		0,00	19.926.023,77	0,00	0,00	0,00	0,00
1.7.1.3.50.0.0.00.00	Transferências de Recursos do Sistema Único de		0,00	0,00	10.399.000,00	0,00	0,00	0,00
1.7.1.3.50.0.0.00.00	Transferências de Recursos do Sistema Único de		0,00	0,00	0,00	12.399.000,00	0,00	0,00
1.7.1.3.50.1.0.00.00	Transferências de Recursos do Bloco de		9.785.150,15	0,00	0,00	0,00	0,00	0,00
1.7.1.3.50.1.0.00.00	Transferências de Recursos do Bloco de		0,00	17.488.349,46	0,00	0,00	0,00	0,00
1.7.1.3.50.1.0.00.00	Transferências de Recursos do Bloco de		0,00	0,00	7.549.000,00	0,00	0,00	0,00
1.7.1.3.50.1.0.00.00	Transferências de Recursos do Bloco de		0,00	0,00	0,00	9.549.000,00	0,00	0,00
1.7.1.3.50.1.0.00.01	Incentivo Financeiro da APS - Desempenho		441.301,72	0,00	0,00	0,00	0,00	0,00
1.7.1.3.50.1.0.00.01	Transferências Fundo a Fundo de Recursos	16000000	441.301,72	0,00	0,00	800.000,00	800.000,00	800.000,00



**Anexo XII, da Lei Orçamentária Anual - Orçamento 2026  
Demonstrativo da Evolução da Receita nos últimos 3 anos e sua projeção para os dois anos seguintes**

Demonstrativo da Evolução da Receita nos últimos 3 anos e sua

Código	Descrição	Fonte	Realizado	Realizado	Orçado	Orçado	Projeção	
			2023	2024	2025	2026	2027	2028
1.7.1.3.50.1.0.00.01	Incentivo Financeiro da APS - Desempenho		0,00	199.088,28	0,00	0,00	0,00	0,00
1.7.1.3.50.1.0.00.01	Transferências Fundo a Fundo de Recursos	16000000	0,00	199.088,28	0,00	800.000,00	800.000,00	800.000,00
1.7.1.3.50.1.0.00.01	Incentivo Financeiro da APS - Desempenho		0,00	0,00	800.000,00	0,00	0,00	0,00
1.7.1.3.50.1.0.00.01	Transferências Fundo a Fundo de Recursos	16000000	0,00	0,00	0,00	800.000,00	800.000,00	800.000,00
1.7.1.3.50.1.0.00.01	Incentivo Financeiro da APS - Desempenho		0,00	0,00	0,00	800.000,00	800.000,00	800.000,00
1.7.1.3.50.1.0.00.01	Transferências Fundo a Fundo de Recursos	16000000	0,00	0,00	0,00	800.000,00	800.000,00	800.000,00
1.7.1.3.50.1.0.00.02	Incentivo para Ações Estratégicas		442.891,00	0,00	0,00	0,00	0,00	0,00
1.7.1.3.50.1.0.00.02	Transferências Fundo a Fundo de Recursos	16000000	442.891,00	0,00	0,00	905.000,00	905.000,00	905.000,00
1.7.1.3.50.1.0.00.02	Incentivo para Ações Estratégicas		0,00	0,00	905.000,00	0,00	0,00	0,00
1.7.1.3.50.1.0.00.02	Transferências Fundo a Fundo de Recursos	16000000	0,00	0,00	0,00	905.000,00	905.000,00	905.000,00
1.7.1.3.50.1.0.00.02	Incentivo para Ações Estratégicas		0,00	0,00	0,00	905.000,00	905.000,00	905.000,00
1.7.1.3.50.1.0.00.02	Transferências Fundo a Fundo de Recursos	16000000	0,00	0,00	0,00	905.000,00	905.000,00	905.000,00
1.7.1.3.50.1.0.00.03	Agente Comunitários de Saúde		2.084.640,00	0,00	0,00	0,00	0,00	0,00
1.7.1.3.50.1.0.00.03	Transferências Fundo a Fundo de Recursos	16000000	2.084.640,00	0,00	0,00	1.000.000,00	1.000.000,00	1.000.000,00
1.7.1.3.50.1.0.00.03	Agente Comunitários de Saúde		0,00	2.202.720,00	0,00	0,00	0,00	0,00
1.7.1.3.50.1.0.00.03	Transferências Fundo a Fundo de Recursos	16000000	0,00	2.202.720,00	0,00	1.000.000,00	1.000.000,00	1.000.000,00
1.7.1.3.50.1.0.00.03	Agente Comunitários de Saúde		0,00	0,00	2.019.500,00	0,00	0,00	0,00
1.7.1.3.50.1.0.00.03	Transferências provenientes do Governo	16040000	0,00	0,00	0,00	2.019.500,00	2.019.500,00	2.019.500,00
1.7.1.3.50.1.0.00.03	Agente Comunitários de Saúde		0,00	0,00	0,00	2.019.500,00	2.019.500,00	2.019.500,00
1.7.1.3.50.1.0.00.03	Transferências provenientes do Governo	16040000	0,00	0,00	0,00	2.019.500,00	2.019.500,00	2.019.500,00
1.7.1.3.50.1.0.00.04	Incentivo Financeiro da APS - Capitação		2.453.603,75	0,00	0,00	0,00	0,00	0,00
1.7.1.3.50.1.0.00.04	Transferências Fundo a Fundo de Recursos	16000000	2.453.603,75	0,00	0,00	800.000,00	800.000,00	800.000,00
1.7.1.3.50.1.0.00.04	Incentivo Financeiro da APS - Capitação		0,00	1.087.422,08	0,00	0,00	0,00	0,00
1.7.1.3.50.1.0.00.04	Transferências Fundo a Fundo de Recursos	16000000	0,00	1.087.422,08	0,00	800.000,00	800.000,00	800.000,00
1.7.1.3.50.1.0.00.04	Incentivo Financeiro da APS - Capitação		0,00	0,00	800.000,00	0,00	0,00	0,00
1.7.1.3.50.1.0.00.04	Transferências Fundo a Fundo de Recursos	16000000	0,00	0,00	0,00	800.000,00	800.000,00	800.000,00
1.7.1.3.50.1.0.00.04	Incentivo Financeiro da APS - Capitação		0,00	0,00	0,00	800.000,00	800.000,00	800.000,00



**Anexo XII, da Lei Orçamentária Anual - Orçamento 2026  
Demonstrativo da Evolução da Receita nos últimos 3 anos e sua projeção para os dois anos seguintes**

Demonstrativo da Evolução da Receita nos últimos 3 anos e sua

Código	Descrição	Fonte	Realizado	Realizado	Orçado	Orçado	Projeção	
			2023	2024	2025	2026	2027	2028
1.7.1.3.50.1.0.00.04	Transferências Fundo a Fundo de Recursos	16000000	0,00	0,00	0,00	800.000,00	800.000,00	800.000,00
1.7.1.3.50.1.0.00.05	CV19 - Coronavirus ( COVID-19)		0,00	0,00	64.500,00	0,00	0,00	0,00
1.7.1.3.50.1.0.00.05	Transferências Fundo a Fundo de Recursos	16020000	0,00	0,00	0,00	64.500,00	64.500,00	64.500,00
1.7.1.3.50.1.0.00.05	CV19 - Coronavirus ( COVID-19)		0,00	0,00	0,00	64.500,00	64.500,00	64.500,00
1.7.1.3.50.1.0.00.05	Transferências Fundo a Fundo de Recursos	16020000	0,00	0,00	0,00	64.500,00	64.500,00	64.500,00
1.7.1.3.50.1.0.00.06	Incremento Temporário ao Custeio dos		3.200.000,00	0,00	0,00	0,00	0,00	0,00
1.7.1.3.50.1.0.00.06	Transferências Fundo a Fundo de Recursos	16000000	3.200.000,00	0,00	0,00	1.000.000,00	1.000.000,00	1.000.000,00
1.7.1.3.50.1.0.00.06	Incremento Temporário ao Custeio dos		0,00	4.266.191,09	0,00	0,00	0,00	0,00
1.7.1.3.50.1.0.00.06	Transferências Fundo a Fundo de Recursos	16000000	0,00	4.266.191,09	0,00	1.000.000,00	1.000.000,00	1.000.000,00
1.7.1.3.50.1.0.00.06	Incremento Temporário ao Custeio dos		0,00	0,00	1.000.000,00	0,00	0,00	0,00
1.7.1.3.50.1.0.00.06	Transferências Fundo a Fundo de Recursos	16000000	0,00	0,00	0,00	1.000.000,00	1.000.000,00	1.000.000,00
1.7.1.3.50.1.0.00.06	Incremento Temporário ao Custeio dos		0,00	0,00	0,00	3.000.000,00	3.000.000,00	3.000.000,00
1.7.1.3.50.1.0.00.06	Transferências Fundo a Fundo de Recursos	16000000	0,00	0,00	0,00	3.000.000,00	3.000.000,00	3.000.000,00
1.7.1.3.50.1.0.00.08	Outras Receitas da Atenção Primária		1.162.713,68	0,00	0,00	0,00	0,00	0,00
1.7.1.3.50.1.0.00.08	Transferências Fundo a Fundo de Recursos	16000000	1.162.713,68	0,00	0,00	1.665.000,00	1.665.000,00	1.665.000,00
1.7.1.3.50.1.0.00.08	Outras Receitas da Atenção Primária		0,00	9.732.928,01	0,00	0,00	0,00	0,00
1.7.1.3.50.1.0.00.08	Transferências Fundo a Fundo de Recursos	16000000	0,00	9.732.928,01	0,00	1.665.000,00	1.665.000,00	1.665.000,00
1.7.1.3.50.1.0.00.08	Outras Receitas da Atenção Primária		0,00	0,00	1.960.000,00	0,00	0,00	0,00
1.7.1.3.50.1.0.00.08	Transferências Fundo a Fundo de Recursos	16000000	0,00	0,00	0,00	1.960.000,00	1.960.000,00	1.960.000,00
1.7.1.3.50.1.0.00.08	Outras Receitas da Atenção Primária		0,00	0,00	0,00	1.960.000,00	1.960.000,00	1.960.000,00
1.7.1.3.50.1.0.00.08	Transferências Fundo a Fundo de Recursos	16000000	0,00	0,00	0,00	1.960.000,00	1.960.000,00	1.960.000,00
1.7.1.3.50.2.0.00.00	Transferências de Recursos do Bloco de		662.550,71	0,00	0,00	0,00	0,00	0,00
1.7.1.3.50.2.0.00.00	Transferências de Recursos do Bloco de		0,00	1.790.904,02	0,00	0,00	0,00	0,00
1.7.1.3.50.2.0.00.00	Transferências de Recursos do Bloco de		0,00	0,00	1.930.000,00	0,00	0,00	0,00
1.7.1.3.50.2.0.00.00	Transferências de Recursos do Bloco de		0,00	0,00	0,00	1.930.000,00	0,00	0,00
1.7.1.3.50.2.0.00.01	Atenção à Saúde da População para		375.647,10	0,00	0,00	0,00	0,00	0,00
1.7.1.3.50.2.0.00.01	Transferências Fundo a Fundo de Recursos	16000000	375.647,10	0,00	0,00	900.000,00	900.000,00	900.000,00



**Anexo XII, da Lei Orçamentária Anual - Orçamento 2026  
Demonstrativo da Evolução da Receita nos últimos 3 anos e sua projeção para os dois anos seguintes**

Demonstrativo da Evolução da Receita nos últimos 3 anos e sua

Código	Descrição	Fonte	Realizado	Realizado	Orçado	Orçado	Projeção	
			2023	2024	2025	2026	2027	2028
1.7.1.3.50.2.0.00.01	Atenção à Saúde da População para		0,00	541.399,30	0,00	0,00	0,00	0,00
1.7.1.3.50.2.0.00.01	Transferências Fundo a Fundo de Recursos	16000000	0,00	541.399,30	0,00	900.000,00	900.000,00	900.000,00
1.7.1.3.50.2.0.00.01	Atenção à Saúde da População para		0,00	0,00	900.000,00	0,00	0,00	0,00
1.7.1.3.50.2.0.00.01	Transferências Fundo a Fundo de Recursos	16000000	0,00	0,00	0,00	900.000,00	900.000,00	900.000,00
1.7.1.3.50.2.0.00.01	Atenção à Saúde da População para		0,00	0,00	0,00	900.000,00	900.000,00	900.000,00
1.7.1.3.50.2.0.00.01	Transferências Fundo a Fundo de Recursos	16000000	0,00	0,00	0,00	900.000,00	900.000,00	900.000,00
1.7.1.3.50.2.0.00.02	COMPLEMENTAÇÃO DO PISO DE		0,00	1.249.504,72	0,00	0,00	0,00	0,00
1.7.1.3.50.2.0.00.02	Assistência financeira da União destinada à	16050000	0,00	1.249.504,72	0,00	240.000,00	240.000,00	240.000,00
1.7.1.3.50.2.0.00.02	COMPLEMENTAÇÃO DO PISO DA		286.903,61	0,00	0,00	0,00	0,00	0,00
1.7.1.3.50.2.0.00.02	COMPLEMENTAÇÃO DO PISO DE		0,00	0,00	1.030.000,00	0,00	0,00	0,00
1.7.1.3.50.2.0.00.02	Assistência financeira da União destinada à	16050000	0,00	0,00	0,00	1.030.000,00	1.030.000,00	1.030.000,00
1.7.1.3.50.2.0.00.02	COMPLEMENTAÇÃO DO PISO DE		0,00	0,00	0,00	1.030.000,00	1.030.000,00	1.030.000,00
1.7.1.3.50.2.0.00.02	Assistência financeira da União destinada à	16050000	0,00	0,00	0,00	1.030.000,00	1.030.000,00	1.030.000,00
1.7.1.3.50.3.0.00.00	Transferências de Recursos do Bloco de		406.767,75	0,00	0,00	0,00	0,00	0,00
1.7.1.3.50.3.0.00.00	Transferências de Recursos do Bloco de		0,00	413.206,69	0,00	0,00	0,00	0,00
1.7.1.3.50.3.0.00.00	Transferências de Recursos do Bloco de		0,00	0,00	870.000,00	0,00	0,00	0,00
1.7.1.3.50.3.0.00.00	Transferências de Recursos do Bloco de		0,00	0,00	0,00	870.000,00	0,00	0,00
1.7.1.3.50.3.0.00.01	Incentivo Financeiro aos Estados, Distrito		188.751,75	0,00	0,00	0,00	0,00	0,00
1.7.1.3.50.3.0.00.01	Transferências Fundo a Fundo de Recursos	16000000	188.751,75	0,00	0,00	300.000,00	300.000,00	300.000,00
1.7.1.3.50.3.0.00.01	Incentivo Financeiro aos Estados, Distrito		0,00	149.222,69	0,00	0,00	0,00	0,00
1.7.1.3.50.3.0.00.01	Transferências Fundo a Fundo de Recursos	16000000	0,00	149.222,69	0,00	300.000,00	300.000,00	300.000,00
1.7.1.3.50.3.0.00.01	Incentivo Financeiro aos Estados, Distrito		0,00	0,00	300.000,00	0,00	0,00	0,00
1.7.1.3.50.3.0.00.01	Transferências Fundo a Fundo de Recursos	16000000	0,00	0,00	0,00	300.000,00	300.000,00	300.000,00
1.7.1.3.50.3.0.00.01	Incentivo Financeiro aos Estados, Distrito		0,00	0,00	0,00	300.000,00	300.000,00	300.000,00
1.7.1.3.50.3.0.00.01	Transferências Fundo a Fundo de Recursos	16000000	0,00	0,00	0,00	300.000,00	300.000,00	300.000,00
1.7.1.3.50.3.0.00.02	Assist. Financeira Compl. Estados, Distrito		200.016,00	0,00	0,00	0,00	0,00	0,00
1.7.1.3.50.3.0.00.02	Transferências Fundo a Fundo de Recursos	16000000	200.016,00	0,00	0,00	300.000,00	300.000,00	300.000,00



**Anexo XII, da Lei Orçamentária Anual - Orçamento 2026**  
**Demonstrativo da Evolução da Receita nos últimos 3 anos e sua projeção para os dois anos seguintes**

Demonstrativo da Evolução da Receita nos últimos 3 anos e sua

Código	Descrição	Fonte	Realizado	Realizado	Orçado	Orçado	Projeção	
			2023	2024	2025	2026	2027	2028
1.7.1.3.50.3.0.00.02	Assist. Financeira Compl. Estados, Distrito		0,00	245.984,00	0,00	0,00	0,00	0,00
1.7.1.3.50.3.0.00.02	Transferências Fundo a Fundo de Recursos	16000000	0,00	245.984,00	0,00	300.000,00	300.000,00	300.000,00
1.7.1.3.50.3.0.00.02	Assist. Financeira Compl. Estados, Distrito		0,00	0,00	300.000,00	0,00	0,00	0,00
1.7.1.3.50.3.0.00.02	Transferências Fundo a Fundo de Recursos	16000000	0,00	0,00	0,00	300.000,00	300.000,00	300.000,00
1.7.1.3.50.3.0.00.02	Assist. Financeira Compl. Estados, Distrito		0,00	0,00	0,00	300.000,00	300.000,00	300.000,00
1.7.1.3.50.3.0.00.02	Transferências Fundo a Fundo de Recursos	16000000	0,00	0,00	0,00	300.000,00	300.000,00	300.000,00
1.7.1.3.50.3.0.00.03	Incentivo Finan. Estados, Distrito Federal e		18.000,00	0,00	0,00	0,00	0,00	0,00
1.7.1.3.50.3.0.00.03	Transferências Fundo a Fundo de Recursos	16000000	18.000,00	0,00	0,00	270.000,00	270.000,00	270.000,00
1.7.1.3.50.3.0.00.03	Incentivo Finan. Estados, Distrito Federal e		0,00	18.000,00	0,00	0,00	0,00	0,00
1.7.1.3.50.3.0.00.03	Transferências Fundo a Fundo de Recursos	16000000	0,00	18.000,00	0,00	270.000,00	270.000,00	270.000,00
1.7.1.3.50.3.0.00.03	Incentivo Finan. Estados, Distrito Federal e		0,00	0,00	270.000,00	0,00	0,00	0,00
1.7.1.3.50.3.0.00.03	Transferências Fundo a Fundo de Recursos	16000000	0,00	0,00	0,00	270.000,00	270.000,00	270.000,00
1.7.1.3.50.3.0.00.03	Incentivo Finan. Estados, Distrito Federal e		0,00	0,00	0,00	270.000,00	270.000,00	270.000,00
1.7.1.3.50.3.0.00.03	Transferências Fundo a Fundo de Recursos	16000000	0,00	0,00	0,00	270.000,00	270.000,00	270.000,00
1.7.1.3.50.4.0.00.00	Transferências de Recursos do Bloco de		152.730,00	0,00	0,00	0,00	0,00	0,00
1.7.1.3.50.4.0.00.00	Transferências de Recursos do Bloco de		0,00	233.563,60	0,00	0,00	0,00	0,00
1.7.1.3.50.4.0.00.00	Transferências de Recursos do Bloco de		0,00	0,00	50.000,00	0,00	0,00	0,00
1.7.1.3.50.4.0.00.00	Transferências de Recursos do Bloco de		0,00	0,00	0,00	50.000,00	0,00	0,00
1.7.1.3.50.4.0.00.01	Promoção da assistência farmacêutica e		152.730,00	0,00	0,00	0,00	0,00	0,00
1.7.1.3.50.4.0.00.01	Transferências Fundo a Fundo de Recursos	16000000	152.730,00	0,00	0,00	50.000,00	50.000,00	50.000,00
1.7.1.3.50.4.0.00.01	Promoção da assistência farmacêutica e		0,00	233.563,60	0,00	0,00	0,00	0,00
1.7.1.3.50.4.0.00.01	Transferências Fundo a Fundo de Recursos	16000000	0,00	233.563,60	0,00	50.000,00	50.000,00	50.000,00
1.7.1.3.50.4.0.00.01	Promoção da assistência farmacêutica e		0,00	0,00	50.000,00	0,00	0,00	0,00
1.7.1.3.50.4.0.00.01	Transferências Fundo a Fundo de Recursos	16000000	0,00	0,00	0,00	50.000,00	50.000,00	50.000,00
1.7.1.3.50.4.0.00.01	Promoção da assistência farmacêutica e		0,00	0,00	0,00	50.000,00	50.000,00	50.000,00
1.7.1.3.50.4.0.00.01	Transferências Fundo a Fundo de Recursos	16000000	0,00	0,00	0,00	50.000,00	50.000,00	50.000,00
1.7.1.4.00.0.0.00.00	Transferências de Recursos do Fundo Nacional do		2.169.293,17	0,00	0,00	0,00	0,00	0,00



**Anexo XII, da Lei Orçamentária Anual - Orçamento 2026  
Demonstrativo da Evolução da Receita nos últimos 3 anos e sua projeção para os dois anos seguintes**

Demonstrativo da Evolução da Receita nos últimos 3 anos e sua

Código	Descrição	Fonte	Realizado	Realizado	Orçado	Orçado	Projeção	
			2023	2024	2025	2026	2027	2028
1.7.1.4.00.0.0.00.00	Transferências de Recursos do Fundo Nacional do		0,00	3.856.878,26	0,00	0,00	0,00	0,00
1.7.1.4.00.0.0.00.00	Transferências de Recursos do Fundo Nacional do		0,00	0,00	2.892.000,00	0,00	0,00	0,00
1.7.1.4.00.0.0.00.00	Transferências de Recursos do Fundo Nacional do		0,00	0,00	0,00	3.042.000,00	0,00	0,00
1.7.1.4.50.0.0.00.00	Transferências do Salário-Educação		740.246,77	0,00	0,00	0,00	0,00	0,00
1.7.1.4.50.0.0.00.00	Transferência do Salário-Educação	15500000	740.246,77	0,00	0,00	810.000,00	0,00	0,00
1.7.1.4.50.0.0.00.00	Transferências do Salário-Educação		0,00	2.160.687,70	0,00	0,00	0,00	0,00
1.7.1.4.50.0.0.00.00	Transferência do Salário-Educação	15500000	0,00	2.160.687,70	0,00	1.060.000,00	0,00	0,00
1.7.1.4.50.0.0.00.00	Transferências do Salário-Educação		0,00	0,00	1.395.000,00	0,00	0,00	0,00
1.7.1.4.50.0.0.00.00	Transferência do Salário-Educação	15500000	0,00	0,00	0,00	1.395.000,00	0,00	0,00
1.7.1.4.50.0.0.00.00	Transferências do Salário-Educação		0,00	0,00	0,00	1.395.000,00	0,00	0,00
1.7.1.4.50.0.0.00.00	Transferência do Salário-Educação	15500000	0,00	0,00	0,00	1.395.000,00	0,00	0,00
1.7.1.4.51.0.0.00.00	Transferências Diretas do FNDE referentes ao		0,00	0,00	19.000,00	0,00	0,00	0,00
1.7.1.4.51.0.0.00.00	Transferências de Recursos do FNDE referentes	15510000	0,00	0,00	0,00	19.000,00	0,00	0,00
1.7.1.4.51.0.0.00.00	Transferências Diretas do FNDE referentes ao		0,00	0,00	0,00	19.000,00	0,00	0,00
1.7.1.4.51.0.0.00.00	Transferências de Recursos do FNDE referentes	15510000	0,00	0,00	0,00	19.000,00	0,00	0,00
1.7.1.4.52.0.0.00.00	Transferências referentes ao Programa Nacional		553.705,20	0,00	0,00	0,00	0,00	0,00
1.7.1.4.52.0.0.00.00	Transferências de Recursos do FNDE referentes	15520000	553.705,20	0,00	0,00	180.000,00	0,00	0,00
1.7.1.4.52.0.0.00.00	Transferências referentes ao Programa Nacional		0,00	1.305.287,38	0,00	0,00	0,00	0,00
1.7.1.4.52.0.0.00.00	Transferências de Recursos do FNDE referentes	15520000	0,00	1.305.287,38	0,00	300.000,00	0,00	0,00
1.7.1.4.52.0.0.00.00	Transferências referentes ao Programa Nacional		0,00	0,00	299.000,00	0,00	0,00	0,00
1.7.1.4.52.0.0.00.00	Transferências de Recursos do FNDE referentes	15520000	0,00	0,00	0,00	299.000,00	0,00	0,00
1.7.1.4.52.0.0.00.00	Transferências referentes ao Programa Nacional		0,00	0,00	0,00	449.000,00	0,00	0,00
1.7.1.4.52.0.0.00.00	Transferências de Recursos do FNDE referentes	15520000	0,00	0,00	0,00	449.000,00	0,00	0,00
1.7.1.4.53.0.0.00.00	Transferências referentes ao Programa Nacional		519.561,15	0,00	0,00	0,00	0,00	0,00
1.7.1.4.53.0.0.00.00	Transferências de Recursos do FNDE Referentes	15530000	519.561,15	0,00	0,00	555.000,00	0,00	0,00
1.7.1.4.53.0.0.00.00	Transferências referentes ao Programa Nacional		0,00	390.903,18	0,00	0,00	0,00	0,00
1.7.1.4.53.0.0.00.00	Transferências de Recursos do FNDE Referentes	15530000	0,00	390.903,18	0,00	555.000,00	0,00	0,00



**Anexo XII, da Lei Orçamentária Anual - Orçamento 2026**  
**Demonstrativo da Evolução da Receita nos últimos 3 anos e sua projeção para os dois anos seguintes**

Demonstrativo da Evolução da Receita nos últimos 3 anos e sua

Código	Descrição	Fonte	Realizado	Realizado	Orçado	Orçado	Projeção	
			2023	2024	2025	2026	2027	2028
1.7.1.4.53.0.0.00.00	Transferências referentes ao Programa Nacional		0,00	0,00	554.000,00	0,00	0,00	0,00
1.7.1.4.53.0.0.00.00	Transferências de Recursos do FNDE Referentes	15530000	0,00	0,00	0,00	554.000,00	0,00	0,00
1.7.1.4.53.0.0.00.00	Transferências referentes ao Programa Nacional		0,00	0,00	0,00	554.000,00	0,00	0,00
1.7.1.4.53.0.0.00.00	Transferências de Recursos do FNDE Referentes	15530000	0,00	0,00	0,00	554.000,00	0,00	0,00
1.7.1.4.99.0.0.00.00	Outras Transferências Diretas do Fundo Nacional		355.780,05	0,00	0,00	0,00	0,00	0,00
1.7.1.4.99.0.0.00.00	Outras Transferências de Recursos do FNDE	15690000	355.780,05	0,00	0,00	475.000,00	0,00	0,00
1.7.1.4.99.0.0.00.00	Outras Transferências Diretas do Fundo Nacional		0,00	0,00	625.000,00	0,00	0,00	0,00
1.7.1.4.99.0.0.00.00	Outras Transferências de Recursos do FNDE	15690000	0,00	0,00	0,00	625.000,00	0,00	0,00
1.7.1.4.99.0.0.00.00	Outras Transferências Diretas do Fundo Nacional		0,00	0,00	0,00	625.000,00	0,00	0,00
1.7.1.4.99.0.0.00.00	Outras Transferências de Recursos do FNDE	15690000	0,00	0,00	0,00	625.000,00	0,00	0,00
1.7.1.5.00.0.0.00.00	Transferências de Recursos de Complementação		10.872.819,03	0,00	0,00	0,00	0,00	0,00
1.7.1.5.00.0.0.00.00	Transferências de Recursos de Complementação		0,00	12.776.696,36	0,00	0,00	0,00	0,00
1.7.1.5.00.0.0.00.00	Transferências de Recursos de Complementação		0,00	0,00	9.285.000,00	0,00	0,00	0,00
1.7.1.5.00.0.0.00.00	Transferências de Recursos de Complementação		0,00	0,00	0,00	10.485.000,00	0,00	0,00
1.7.1.5.50.0.0.00.00	Transferências de Recursos de Complementação		4.721.823,41	0,00	0,00	0,00	0,00	0,00
1.7.1.5.50.0.0.00.00	Transferências do FUNDEB - Complementação da	15420000	4.721.823,41	0,00	0,00	3.205.000,00	0,00	0,00
1.7.1.5.50.0.0.00.00	Transferências de Recursos de Complementação		0,00	5.066.451,40	0,00	0,00	0,00	0,00
1.7.1.5.50.0.0.00.00	Transferências do FUNDEB - Complementação da	15420000	0,00	5.066.451,40	0,00	4.405.000,00	0,00	0,00
1.7.1.5.50.0.0.00.00	Transferências de Recursos de Complementação		0,00	0,00	4.105.000,00	0,00	0,00	0,00
1.7.1.5.50.0.0.00.00	Transferências do FUNDEB - Complementação da	15420000	0,00	0,00	0,00	4.105.000,00	0,00	0,00
1.7.1.5.50.0.0.00.00	Transferências de Recursos de Complementação		0,00	0,00	0,00	4.105.000,00	0,00	0,00
1.7.1.5.50.0.0.00.00	Transferências do FUNDEB - Complementação da	15420000	0,00	0,00	0,00	4.105.000,00	0,00	0,00
1.7.1.5.51.0.0.00.00	Transferências de Recursos de Complementação		6.150.995,62	0,00	0,00	0,00	0,00	0,00
1.7.1.5.51.0.0.00.00	Transferências do FUNDEB - Complementação da	15410000	6.150.995,62	0,00	0,00	2.000.000,00	0,00	0,00
1.7.1.5.51.0.0.00.00	Transferências de Recursos de Complementação		0,00	7.710.244,96	0,00	0,00	0,00	0,00
1.7.1.5.51.0.0.00.00	Transferências do FUNDEB - Complementação da	15410000	0,00	7.710.244,96	0,00	3.970.000,00	0,00	0,00
1.7.1.5.51.0.0.00.00	Transferências de Recursos de Complementação		0,00	0,00	5.070.000,00	0,00	0,00	0,00



**Anexo XII, da Lei Orçamentária Anual - Orçamento 2026**  
**Demonstrativo da Evolução da Receita nos últimos 3 anos e sua projeção para os dois anos seguintes**

Demonstrativo da Evolução da Receita nos últimos 3 anos e sua

Código	Descrição	Fonte	Realizado	Realizado	Orçado	Orçado	Projeção	
			2023	2024	2025	2026	2027	2028
1.7.1.5.51.0.0.00.00	Transferências do FUNDEB - Complementação da	15410000	0,00	0,00	0,00	5.070.000,00	0,00	0,00
1.7.1.5.51.0.0.00.00	Transferências de Recursos de Complementação		0,00	0,00	0,00	6.270.000,00	0,00	0,00
1.7.1.5.51.0.0.00.00	Transferências do FUNDEB - Complementação da	15410000	0,00	0,00	0,00	6.270.000,00	0,00	0,00
1.7.1.5.52.0.0.00.00	Transferências de Recursos de Complementação		0,00	0,00	110.000,00	0,00	0,00	0,00
1.7.1.5.52.0.0.00.00	Transferências do FUNDEB - Complementação da	15430000	0,00	0,00	0,00	110.000,00	0,00	0,00
1.7.1.5.52.0.0.00.00	Transferências de Recursos de Complementação		0,00	0,00	0,00	110.000,00	0,00	0,00
1.7.1.5.52.0.0.00.00	Transferências do FUNDEB - Complementação da	15430000	0,00	0,00	0,00	110.000,00	0,00	0,00
1.7.1.6.00.0.0.00.00	Transferências de Recursos do Fundo Nacional de		755.425,56	0,00	0,00	0,00	0,00	0,00
1.7.1.6.00.0.0.00.00	Transferências de Recursos do Fundo Nacional de		0,00	1.332.065,43	0,00	0,00	0,00	0,00
1.7.1.6.00.0.0.00.00	Transferências de Recursos do Fundo Nacional de		0,00	0,00	1.405.000,00	0,00	0,00	0,00
1.7.1.6.00.0.0.00.00	Transferências de Recursos do Fundo Nacional de		0,00	0,00	0,00	1.425.000,00	0,00	0,00
1.7.1.6.50.0.0.00.00	Transferências de Recursos do Fundo Nacional		755.425,56	0,00	0,00	0,00	0,00	0,00
1.7.1.6.50.0.0.00.00	Transferências de Recursos do Fundo Nacional		0,00	1.332.065,43	0,00	0,00	0,00	0,00
1.7.1.6.50.0.0.00.00	Transferências de Recursos do Fundo Nacional		0,00	0,00	1.405.000,00	0,00	0,00	0,00
1.7.1.6.50.0.0.00.00	Transferências de Recursos do Fundo Nacional		0,00	0,00	0,00	1.425.000,00	0,00	0,00
1.7.1.6.50.0.0.00.02	Programa Primeira Infância no SUAS -		140.928,00	0,00	0,00	0,00	0,00	0,00
1.7.1.6.50.0.0.00.02	Transferências de Recursos do Fundo	16600000	140.928,00	0,00	0,00	50.000,00	50.000,00	50.000,00
1.7.1.6.50.0.0.00.02	Programa Primeira Infância no SUAS -		0,00	201.945,00	0,00	0,00	0,00	0,00
1.7.1.6.50.0.0.00.02	Transferências de Recursos do Fundo	16600000	0,00	201.945,00	0,00	50.000,00	50.000,00	50.000,00
1.7.1.6.50.0.0.00.02	Programa Primeira Infância no SUAS -		0,00	0,00	50.000,00	0,00	0,00	0,00
1.7.1.6.50.0.0.00.02	Transferências de Recursos do Fundo	16600000	0,00	0,00	0,00	50.000,00	50.000,00	50.000,00
1.7.1.6.50.0.0.00.02	Programa Primeira Infância no SUAS -		0,00	0,00	0,00	50.000,00	50.000,00	50.000,00
1.7.1.6.50.0.0.00.02	Transferências de Recursos do Fundo	16600000	0,00	0,00	0,00	50.000,00	50.000,00	50.000,00
1.7.1.6.50.0.0.00.03	Serviço de Convivência e Fortalecimento de		204.349,17	0,00	0,00	0,00	0,00	0,00
1.7.1.6.50.0.0.00.03	Transferências de Recursos do Fundo	16600000	204.349,17	0,00	0,00	100.000,00	100.000,00	100.000,00
1.7.1.6.50.0.0.00.03	Serviço de Convivência e Fortalecimento de		0,00	0,00	260.000,00	0,00	0,00	0,00
1.7.1.6.50.0.0.00.03	Transferências de Recursos do Fundo	16600000	0,00	0,00	0,00	260.000,00	260.000,00	260.000,00



**Anexo XII, da Lei Orçamentária Anual - Orçamento 2026  
Demonstrativo da Evolução da Receita nos últimos 3 anos e sua projeção para os dois anos seguintes**

Demonstrativo da Evolução da Receita nos últimos 3 anos e sua

Código	Descrição	Fonte	Realizado	Realizado	Orçado	Orçado	Projeção	
			2023	2024	2025	2026	2027	2028
1.7.1.6.50.0.0.00.03	Serviço de Convivência e Fortalecimento de		0,00	0,00	0,00	260.000,00	260.000,00	260.000,00
1.7.1.6.50.0.0.00.03	Transferências de Recursos do Fundo	16600000	0,00	0,00	0,00	260.000,00	260.000,00	260.000,00
1.7.1.6.50.0.0.00.04	Piso Básico Fixo- CRAS		79.054,27	0,00	0,00	0,00	0,00	0,00
1.7.1.6.50.0.0.00.04	Transferências de Recursos do Fundo	16600000	79.054,27	0,00	0,00	155.000,00	155.000,00	155.000,00
1.7.1.6.50.0.0.00.04	Piso Básico Fixo- CRAS		0,00	0,00	280.000,00	0,00	0,00	0,00
1.7.1.6.50.0.0.00.04	Transferências de Recursos do Fundo	16600000	0,00	0,00	0,00	280.000,00	280.000,00	280.000,00
1.7.1.6.50.0.0.00.04	Piso Básico Fixo- CRAS		0,00	0,00	0,00	280.000,00	280.000,00	280.000,00
1.7.1.6.50.0.0.00.04	Transferências de Recursos do Fundo	16600000	0,00	0,00	0,00	280.000,00	280.000,00	280.000,00
1.7.1.6.50.0.0.00.05	Índice de Gestão Descentralizada do SUAS		0,00	0,00	50.000,00	0,00	0,00	0,00
1.7.1.6.50.0.0.00.05	Transferências de Recursos do Fundo	16600000	0,00	0,00	0,00	50.000,00	50.000,00	50.000,00
1.7.1.6.50.0.0.00.06	Índice de Gestão Descentralizada - IGDBF		214.619,98	0,00	0,00	0,00	0,00	0,00
1.7.1.6.50.0.0.00.06	Transferências de Recursos do Fundo	16600000	214.619,98	0,00	0,00	70.000,00	70.000,00	70.000,00
1.7.1.6.50.0.0.00.06	Índice de Gestão Descentralizada - IGDBF		0,00	254.919,83	0,00	0,00	0,00	0,00
1.7.1.6.50.0.0.00.06	Transferências de Recursos do Fundo	16600000	0,00	254.919,83	0,00	70.000,00	70.000,00	70.000,00
1.7.1.6.50.0.0.00.06	Índice de Gestão Descentralizada - IGDBF		0,00	0,00	70.000,00	0,00	0,00	0,00
1.7.1.6.50.0.0.00.06	Transferências de Recursos do Fundo	16600000	0,00	0,00	0,00	70.000,00	70.000,00	70.000,00
1.7.1.6.50.0.0.00.06	Índice de Gestão Descentralizada - IGDBF		0,00	0,00	0,00	70.000,00	70.000,00	70.000,00
1.7.1.6.50.0.0.00.06	Transferências de Recursos do Fundo	16600000	0,00	0,00	0,00	70.000,00	70.000,00	70.000,00
1.7.1.6.50.0.0.00.07	Apoio Financeiro ao Bloco da Proteção Social		0,00	225.200,60	0,00	0,00	0,00	0,00
1.7.1.6.50.0.0.00.07	Transferências de Recursos do Fundo	16600000	0,00	225.200,60	0,00	100.000,00	100.000,00	100.000,00
1.7.1.6.50.0.0.00.07	Apoio Financeiro ao Bloco da Proteção Social		0,00	0,00	100.000,00	0,00	0,00	0,00
1.7.1.6.50.0.0.00.07	Transferências de Recursos do Fundo	16600000	0,00	0,00	0,00	100.000,00	100.000,00	100.000,00
1.7.1.6.50.0.0.00.07	Apoio Financeiro ao Bloco da Proteção Social		0,00	0,00	0,00	100.000,00	100.000,00	100.000,00
1.7.1.6.50.0.0.00.07	Transferências de Recursos do Fundo	16600000	0,00	0,00	0,00	100.000,00	100.000,00	100.000,00
1.7.1.6.50.0.0.00.08	Piso Fixo de Média Complexidade - PAEFI		0,00	0,00	50.000,00	0,00	0,00	0,00
1.7.1.6.50.0.0.00.08	Transferências de Recursos do Fundo	16600000	0,00	0,00	0,00	50.000,00	50.000,00	50.000,00
1.7.1.6.50.0.0.00.08	Piso Fixo de Média Complexidade - PAEFI		0,00	0,00	0,00	50.000,00	50.000,00	50.000,00



**Anexo XII, da Lei Orçamentária Anual - Orçamento 2026**  
**Demonstrativo da Evolução da Receita nos últimos 3 anos e sua projeção para os dois anos seguintes**

Demonstrativo da Evolução da Receita nos últimos 3 anos e sua

Código	Descrição	Fonte	Realizado	Realizado	Orçado	Orçado	Projeção	
			2023	2024	2025	2026	2027	2028
1.7.1.6.50.0.0.00.08	Transferências de Recursos do Fundo	16600000	0,00	0,00	0,00	50.000,00	50.000,00	50.000,00
1.7.1.6.50.0.0.00.09	Apoio Financeiro ao Bloco Gestão do Suas		0,00	0,00	50.000,00	0,00	0,00	0,00
1.7.1.6.50.0.0.00.09	Transferências de Recursos do Fundo	16600000	0,00	0,00	0,00	50.000,00	50.000,00	50.000,00
1.7.1.6.50.0.0.00.09	Apoio Financeiro ao Bloco Gestão do Suas		0,00	0,00	0,00	50.000,00	50.000,00	50.000,00
1.7.1.6.50.0.0.00.09	Transferências de Recursos do Fundo	16600000	0,00	0,00	0,00	50.000,00	50.000,00	50.000,00
1.7.1.6.50.0.0.00.10	Prog. Fortalecimento Emerg. Cadast. Unico		0,00	0,00	0,00	70.000,00	70.000,00	70.000,00
1.7.1.6.50.0.0.00.10	Transferências de Recursos do Fundo	16600000	0,00	0,00	0,00	70.000,00	70.000,00	70.000,00
1.7.1.6.50.0.0.00.99	Outras Transferências de Recursos do		116.474,14	0,00	0,00	0,00	0,00	0,00
1.7.1.6.50.0.0.00.99	Transferências de Recursos do Fundo	16600000	116.474,14	0,00	0,00	40.000,00	40.000,00	40.000,00
1.7.1.6.50.0.0.00.99	Outras Transferências de Recursos do		0,00	650.000,00	0,00	0,00	0,00	0,00
1.7.1.6.50.0.0.00.99	Transferências de Recursos do Fundo	16600000	0,00	650.000,00	0,00	495.000,00	495.000,00	495.000,00
1.7.1.6.50.0.0.00.99	Outras Transferências de Recursos do		0,00	0,00	495.000,00	0,00	0,00	0,00
1.7.1.6.50.0.0.00.99	Transferências de Recursos do Fundo	16600000	0,00	0,00	0,00	495.000,00	495.000,00	495.000,00
1.7.1.6.50.0.0.00.99	Outras Transferências de Recursos do		0,00	0,00	0,00	495.000,00	495.000,00	495.000,00
1.7.1.6.50.0.0.00.99	Transferências de Recursos do Fundo	16600000	0,00	0,00	0,00	495.000,00	495.000,00	495.000,00
1.7.1.7.00.0.0.00.00	Transferências de Convênios da União e de Suas		0,00	0,00	285.000,00	0,00	0,00	0,00
1.7.1.7.00.0.0.00.00	Transferências de Convênios da União e de Suas		0,00	0,00	0,00	285.000,00	0,00	0,00
1.7.1.7.50.0.0.00.00	Transferências de Convênios da União para o		0,00	0,00	140.000,00	0,00	0,00	0,00
1.7.1.7.50.0.0.00.00	Transferências do Estado referentes a	16320000	0,00	0,00	0,00	140.000,00	0,00	0,00
1.7.1.7.50.0.0.00.00	Transferências de Convênios da União para o		0,00	0,00	0,00	140.000,00	0,00	0,00
1.7.1.7.50.0.0.00.00	Transferências do Estado referentes a	16320000	0,00	0,00	0,00	140.000,00	0,00	0,00
1.7.1.7.51.0.0.00.00	Transferências de Convênios da União Destinadas		0,00	0,00	145.000,00	0,00	0,00	0,00
1.7.1.7.51.0.0.00.00	Outros Recursos Vinculados à Educação	15990000	0,00	0,00	0,00	45.000,00	0,00	0,00
1.7.1.7.51.0.0.00.00	Transferências do Governo Federal referentes a	15700000	0,00	0,00	0,00	100.000,00	0,00	0,00
1.7.1.7.51.0.0.00.00	Transferências de Convênios da União Destinadas		0,00	0,00	0,00	145.000,00	0,00	0,00
1.7.1.7.51.0.0.00.00	Outros Recursos Vinculados à Educação	15990000	0,00	0,00	0,00	45.000,00	0,00	0,00
1.7.1.7.51.0.0.00.00	Transferências do Governo Federal referentes a	15700000	0,00	0,00	0,00	100.000,00	0,00	0,00



**Anexo XII, da Lei Orçamentária Anual - Orçamento 2026**  
**Demonstrativo da Evolução da Receita nos últimos 3 anos e sua projeção para os dois anos seguintes**

Demonstrativo da Evolução da Receita nos últimos 3 anos e sua

Código	Descrição	Fonte	Realizado	Realizado	Orçado	Orçado	Projeção	
			2023	2024	2025	2026	2027	2028
1.7.1.9.00.0.0.00.00	Outras Transferências de Recursos da União e de		1.007.903,60	0,00	0,00	0,00	0,00	0,00
1.7.1.9.00.0.0.00.00	Outras Transferências de Recursos da União e de		0,00	3.155.349,34	0,00	0,00	0,00	0,00
1.7.1.9.00.0.0.00.00	Outras Transferências de Recursos da União e de		0,00	0,00	1.548.000,00	0,00	0,00	0,00
1.7.1.9.00.0.0.00.00	Outras Transferências de Recursos da União e de		0,00	0,00	0,00	1.548.000,00	0,00	0,00
1.7.1.9.56.0.0.00.00	Transferências Decorrentes de Decisão Judicial		0,00	0,00	390.000,00	0,00	0,00	0,00
1.7.1.9.56.0.0.00.00	Recursos de Precatórios do FUNDEF	15440000	0,00	0,00	0,00	390.000,00	0,00	0,00
1.7.1.9.56.0.0.00.00	Transferências Decorrentes de Decisão Judicial		0,00	0,00	0,00	390.000,00	0,00	0,00
1.7.1.9.56.0.0.00.00	Recursos de Precatórios do FUNDEF	15440000	0,00	0,00	0,00	390.000,00	0,00	0,00
1.7.1.9.60.0.0.00.00	Transferências da Política Nacional Aldir Blanc de		0,00	279.066,36	0,00	0,00	0,00	0,00
1.7.1.9.60.0.0.00.00	Transferências da Política Nacional Aldir Blanc de		0,00	0,00	299.000,00	0,00	0,00	0,00
1.7.1.9.60.0.0.00.00	1719 - Transferências da Política Nacional Aldir	17190000	0,00	0,00	0,00	299.000,00	299.000,00	299.000,00
1.7.1.9.60.0.0.00.00	Transferências da Política Nacional Aldir Blanc de		0,00	0,00	0,00	299.000,00	299.000,00	299.000,00
1.7.1.9.60.0.0.00.00	1719 - Transferências da Política Nacional Aldir	17190000	0,00	0,00	0,00	299.000,00	299.000,00	299.000,00
1.7.1.9.99.0.0.00.00	Outras Transferências de Recursos da União e de		1.007.903,60	0,00	0,00	0,00	0,00	0,00
1.7.1.9.99.0.0.00.00	Recursos não vinculados de Impostos - PM	15000000	1.007.903,60	0,00	0,00	661.000,00	0,00	0,00
1.7.1.9.99.0.0.00.00	Outras Transferências de Recursos da União e de		0,00	2.876.282,98	0,00	0,00	0,00	0,00
1.7.1.9.99.0.0.00.00	Recursos não vinculados de Impostos - PM	15000000	0,00	2.876.282,98	0,00	661.000,00	0,00	0,00
1.7.1.9.99.0.0.00.00	Outras Transferências de Recursos da União e de		0,00	0,00	859.000,00	0,00	0,00	0,00
1.7.1.9.99.0.0.00.00	Recursos não vinculados de Impostos - PM	15000000	0,00	0,00	0,00	661.000,00	0,00	0,00
1.7.1.9.99.0.0.00.00	Transferências Destinadas ao Setor Cultural - LC	17150000	0,00	0,00	0,00	99.000,00	0,00	0,00
1.7.1.9.99.0.0.00.00	Transferências Destinadas ao Setor cultural - LC	17160000	0,00	0,00	0,00	99.000,00	0,00	0,00
1.7.1.9.99.0.0.00.00	Outras Transferências de Recursos da União e de		0,00	0,00	0,00	859.000,00	0,00	0,00
1.7.1.9.99.0.0.00.00	Recursos não vinculados de Impostos - PM	15000000	0,00	0,00	0,00	661.000,00	0,00	0,00
1.7.1.9.99.0.0.00.00	Transferências Destinadas ao Setor Cultural - LC	17150000	0,00	0,00	0,00	99.000,00	0,00	0,00
1.7.1.9.99.0.0.00.00	Transferências Destinadas ao Setor cultural - LC	17160000	0,00	0,00	0,00	99.000,00	0,00	0,00
1.7.2.0.00.0.0.00.00	Transferências dos Estados e do Distrito Federal e		8.983.257,49	0,00	0,00	0,00	0,00	0,00
1.7.2.0.00.0.0.00.00	Transferências dos Estados e do Distrito Federal e		0,00	13.351.685,72	0,00	0,00	0,00	0,00



**Anexo XII, da Lei Orçamentária Anual - Orçamento 2026**  
**Demonstrativo da Evolução da Receita nos últimos 3 anos e sua projeção para os dois anos seguintes**

Demonstrativo da Evolução da Receita nos últimos 3 anos e sua

Código	Descrição	Fonte	Realizado	Realizado	Orçado	Orçado	Projeção	
			2023	2024	2025	2026	2027	2028
1.7.2.0.00.0.0.00.00	Transferências dos Estados e do Distrito Federal e		0,00	0,00	8.798.600,00	0,00	0,00	0,00
1.7.2.0.00.0.0.00.00	Transferências dos Estados e do Distrito Federal e		0,00	0,00	0,00	8.812.600,00	0,00	0,00
1.7.2.1.00.0.0.00.00	Participação na Receita dos Estados e Distrito		7.307.563,91	0,00	0,00	0,00	0,00	0,00
1.7.2.1.00.0.0.00.00	Participação na Receita dos Estados e Distrito		0,00	10.603.514,66	0,00	0,00	0,00	0,00
1.7.2.1.00.0.0.00.00	Participação na Receita dos Estados e Distrito		0,00	0,00	7.445.600,00	0,00	0,00	0,00
1.7.2.1.00.0.0.00.00	Participação na Receita dos Estados e Distrito		0,00	0,00	0,00	7.445.600,00	0,00	0,00
1.7.2.1.50.0.0.00.00	Cota-Parte do ICMS		6.844.384,95	0,00	0,00	0,00	0,00	0,00
1.7.2.1.50.0.0.00.00	Recursos não vinculados de Impostos - PM	15000000	6.844.384,95	0,00	0,00	7.000.000,00	0,00	0,00
1.7.2.1.50.0.0.00.00	Cota-Parte do ICMS		0,00	9.198.304,98	0,00	0,00	0,00	0,00
1.7.2.1.50.0.0.00.00	Recursos não vinculados de Impostos - PM	15000000	0,00	9.198.304,98	0,00	7.000.000,00	0,00	0,00
1.7.2.1.50.0.0.00.00	Cota-Parte do ICMS		0,00	0,00	7.000.000,00	0,00	0,00	0,00
1.7.2.1.50.0.0.00.00	Recursos não vinculados de Impostos - PM	15000000	0,00	0,00	0,00	7.000.000,00	0,00	0,00
1.7.2.1.50.0.0.00.00	Cota-Parte do ICMS		0,00	0,00	0,00	7.000.000,00	0,00	0,00
1.7.2.1.50.0.0.00.00	Recursos não vinculados de Impostos - PM	15000000	0,00	0,00	0,00	7.000.000,00	0,00	0,00
1.7.2.1.51.0.0.00.00	Cota-Parte do IPVA		420.760,61	0,00	0,00	0,00	0,00	0,00
1.7.2.1.51.0.0.00.00	Recursos não vinculados de Impostos - PM	15000000	420.760,61	0,00	0,00	250.000,00	0,00	0,00
1.7.2.1.51.0.0.00.00	Cota-Parte do IPVA		0,00	503.086,48	0,00	0,00	0,00	0,00
1.7.2.1.51.0.0.00.00	Recursos não vinculados de Impostos - PM	15000000	0,00	503.086,48	0,00	250.000,00	0,00	0,00
1.7.2.1.51.0.0.00.00	Cota-Parte do IPVA		0,00	0,00	250.000,00	0,00	0,00	0,00
1.7.2.1.51.0.0.00.00	Recursos não vinculados de Impostos - PM	15000000	0,00	0,00	0,00	250.000,00	0,00	0,00
1.7.2.1.51.0.0.00.00	Cota-Parte do IPVA		0,00	0,00	0,00	250.000,00	0,00	0,00
1.7.2.1.51.0.0.00.00	Recursos não vinculados de Impostos - PM	15000000	0,00	0,00	0,00	250.000,00	0,00	0,00
1.7.2.1.52.0.0.00.00	Cota-Parte do IPI - Municípios		38.959,00	0,00	0,00	0,00	0,00	0,00
1.7.2.1.52.0.0.00.00	Recursos não vinculados de Impostos - PM	15000000	38.959,00	0,00	0,00	50.000,00	0,00	0,00
1.7.2.1.52.0.0.00.00	Cota-Parte do IPI - Municípios		0,00	64.096,79	0,00	0,00	0,00	0,00
1.7.2.1.52.0.0.00.00	Recursos não vinculados de Impostos - PM	15000000	0,00	64.096,79	0,00	50.000,00	0,00	0,00
1.7.2.1.52.0.0.00.00	Cota-Parte do IPI - Municípios		0,00	0,00	50.000,00	0,00	0,00	0,00



**Anexo XII, da Lei Orçamentária Anual - Orçamento 2026  
Demonstrativo da Evolução da Receita nos últimos 3 anos e sua projeção para os dois anos seguintes**

Demonstrativo da Evolução da Receita nos últimos 3 anos e sua

Código	Descrição	Fonte	Realizado	Realizado	Orçado	Orçado	Projeção	
			2023	2024	2025	2026	2027	2028
1.7.2.1.52.0.0.00.00	Recursos não vinculados de Impostos - PM	15000000	0,00	0,00	0,00	50.000,00	0,00	0,00
1.7.2.1.52.0.0.00.00	Cota-Parte do IPI - Municípios		0,00	0,00	0,00	50.000,00	0,00	0,00
1.7.2.1.52.0.0.00.00	Recursos não vinculados de Impostos - PM	15000000	0,00	0,00	0,00	50.000,00	0,00	0,00
1.7.2.1.53.0.0.00.00	Cota-Parte da Contribuição de Intervenção no		3.459,35	0,00	0,00	0,00	0,00	0,00
1.7.2.1.53.0.0.00.00	Recursos da Contribuição de Intervenção no	17500000	3.459,35	0,00	0,00	45.600,00	0,00	0,00
1.7.2.1.53.0.0.00.00	Cota-Parte da Contribuição de Intervenção no		0,00	38.026,41	0,00	0,00	0,00	0,00
1.7.2.1.53.0.0.00.00	Recursos da Contribuição de Intervenção no	17500000	0,00	38.026,41	0,00	45.600,00	0,00	0,00
1.7.2.1.53.0.0.00.00	Cota-Parte da Contribuição de Intervenção no		0,00	0,00	45.600,00	0,00	0,00	0,00
1.7.2.1.53.0.0.00.00	Recursos da Contribuição de Intervenção no	17500000	0,00	0,00	0,00	45.600,00	0,00	0,00
1.7.2.1.53.0.0.00.00	Cota-Parte da Contribuição de Intervenção no		0,00	0,00	0,00	45.600,00	0,00	0,00
1.7.2.1.53.0.0.00.00	Recursos da Contribuição de Intervenção no	17500000	0,00	0,00	0,00	45.600,00	0,00	0,00
1.7.2.1.98.0.0.00.00	Transferências Decorrentes de Participação em		0,00	800.000,00	0,00	0,00	0,00	0,00
1.7.2.1.98.0.0.00.00	Recursos não vinculados de Impostos - PM	15000000	0,00	800.000,00	0,00	100.000,00	0,00	0,00
1.7.2.1.98.0.0.00.00	Transferências Decorrentes de Participação em		0,00	0,00	100.000,00	0,00	0,00	0,00
1.7.2.1.98.0.0.00.00	Recursos não vinculados de Impostos - PM	15000000	0,00	0,00	0,00	100.000,00	0,00	0,00
1.7.2.1.98.0.0.00.00	Transferências Decorrentes de Participação em		0,00	0,00	0,00	100.000,00	0,00	0,00
1.7.2.1.98.0.0.00.00	Recursos não vinculados de Impostos - PM	15000000	0,00	0,00	0,00	100.000,00	0,00	0,00
1.7.2.3.00.0.0.00.00	Transferências de Recursos do Sistema Único de		0,00	0,00	150.000,00	0,00	0,00	0,00
1.7.2.3.00.0.0.00.00	Transferências de Recursos do Sistema Único de		0,00	0,00	0,00	150.000,00	0,00	0,00
1.7.2.3.50.0.0.00.00	Transferências de Recursos do Sistema Único de		0,00	0,00	150.000,00	0,00	0,00	0,00
1.7.2.3.50.0.0.00.00	Transferências de Recursos do Sistema Único de		0,00	0,00	0,00	150.000,00	0,00	0,00
1.7.2.3.50.0.0.00.01	Transf. de Rec. do Estado para Programas de		0,00	0,00	100.000,00	0,00	0,00	0,00
1.7.2.3.50.0.0.00.01	Transferências Fundo a Fundo de Recursos	16000000	0,00	0,00	0,00	100.000,00	100.000,00	100.000,00
1.7.2.3.50.0.0.00.01	Transf. de Rec. do Estado para Programas de		0,00	0,00	0,00	100.000,00	100.000,00	100.000,00
1.7.2.3.50.0.0.00.01	Transferências Fundo a Fundo de Recursos	16000000	0,00	0,00	0,00	100.000,00	100.000,00	100.000,00
1.7.2.3.50.0.0.00.99	Outras Transferência de Recursos do Estado		0,00	0,00	50.000,00	0,00	0,00	0,00
1.7.2.3.50.0.0.00.99	Transferências Fundo a Fundo de Recursos	16000000	0,00	0,00	0,00	50.000,00	50.000,00	50.000,00



**Anexo XII, da Lei Orçamentária Anual - Orçamento 2026**  
**Demonstrativo da Evolução da Receita nos últimos 3 anos e sua projeção para os dois anos seguintes**

Demonstrativo da Evolução da Receita nos últimos 3 anos e sua

Código	Descrição	Fonte	Realizado	Realizado	Orçado	Orçado	Projeção	
			2023	2024	2025	2026	2027	2028
1.7.2.3.50.0.0.00.99	Outras Transferência de Recursos do Estado		0,00	0,00	0,00	50.000,00	50.000,00	50.000,00
1.7.2.3.50.0.0.00.99	Transferências Fundo a Fundo de Recursos	16000000	0,00	0,00	0,00	50.000,00	50.000,00	50.000,00
1.7.2.4.00.0.0.00.00	Transferências de Convênios dos Estados e DF e		0,00	827.188,43	0,00	0,00	0,00	0,00
1.7.2.4.00.0.0.00.00	Transferências de Convênios dos Estados e DF e		0,00	0,00	350.000,00	0,00	0,00	0,00
1.7.2.4.00.0.0.00.00	Transferências de Convênios dos Estados e DF e		0,00	0,00	0,00	350.000,00	0,00	0,00
1.7.2.4.01.0.0.00.00	Transferências de Convênios dos Estados e DF e		0,00	0,00	200.000,00	0,00	0,00	0,00
1.7.2.4.01.0.0.00.00	Transferências Fundo a Fundo de Recursos do	16210000	0,00	0,00	0,00	200.000,00	0,00	0,00
1.7.2.4.01.0.0.00.00	Transferências de Convênios dos Estados e DF e		0,00	0,00	0,00	200.000,00	0,00	0,00
1.7.2.4.01.0.0.00.00	Transferências Fundo a Fundo de Recursos do	16210000	0,00	0,00	0,00	200.000,00	0,00	0,00
1.7.2.4.50.0.0.00.00	Transferências de Convênios dos Estados e DF		0,00	827.188,43	0,00	0,00	0,00	0,00
1.7.2.4.50.0.0.00.00	Transferências do Estado referentes a	16320000	0,00	827.188,43	0,00	55.000,00	0,00	0,00
1.7.2.4.50.0.0.00.00	Transferências de Convênios dos Estados e DF		0,00	0,00	55.000,00	0,00	0,00	0,00
1.7.2.4.50.0.0.00.00	Transferências do Estado referentes a	16320000	0,00	0,00	0,00	55.000,00	0,00	0,00
1.7.2.4.50.0.0.00.00	Transferências de Convênios dos Estados e DF		0,00	0,00	0,00	55.000,00	0,00	0,00
1.7.2.4.50.0.0.00.00	Transferências do Estado referentes a	16320000	0,00	0,00	0,00	55.000,00	0,00	0,00
1.7.2.4.51.0.0.00.00	Transferências de Convênios dos Estados		0,00	0,00	95.000,00	0,00	0,00	0,00
1.7.2.4.51.0.0.00.00	Transferências do Governo Federal referentes a	15700000	0,00	0,00	0,00	95.000,00	0,00	0,00
1.7.2.4.51.0.0.00.00	Transferências de Convênios dos Estados		0,00	0,00	0,00	95.000,00	0,00	0,00
1.7.2.4.51.0.0.00.00	Transferências do Governo Federal referentes a	15700000	0,00	0,00	0,00	95.000,00	0,00	0,00
1.7.2.9.00.0.0.00.00	Outras Transferências dos Estados e Distrito		1.675.693,58	0,00	0,00	0,00	0,00	0,00
1.7.2.9.00.0.0.00.00	Outras Transferências dos Estados e Distrito		0,00	1.920.982,63	0,00	0,00	0,00	0,00
1.7.2.9.00.0.0.00.00	Outras Transferências dos Estados e Distrito		0,00	0,00	853.000,00	0,00	0,00	0,00
1.7.2.9.00.0.0.00.00	Outras Transferências dos Estados e Distrito		0,00	0,00	0,00	867.000,00	0,00	0,00
1.7.2.9.51.0.0.00.00	Transferências de Estados destinadas à		372.075,00	0,00	0,00	0,00	0,00	0,00
1.7.2.9.51.0.0.00.00	Outros Recursos Vinculados à Assistência Social	16690000	372.075,00	0,00	0,00	125.000,00	0,00	0,00
1.7.2.9.51.0.0.00.00	Transferências de Estados destinadas à		0,00	0,00	470.000,00	0,00	0,00	0,00
1.7.2.9.51.0.0.00.00	Outros Recursos Vinculados à Assistência Social	16690000	0,00	0,00	0,00	470.000,00	0,00	0,00



**Anexo XII, da Lei Orçamentária Anual - Orçamento 2026**  
**Demonstrativo da Evolução da Receita nos últimos 3 anos e sua projeção para os dois anos seguintes**

Demonstrativo da Evolução da Receita nos últimos 3 anos e sua

Código	Descrição	Fonte	Realizado	Realizado	Orçado	Orçado	Projeção	
			2023	2024	2025	2026	2027	2028
1.7.2.9.51.0.0.00.00	Transferências de Estados destinadas à		0,00	0,00	0,00	484.000,00	0,00	0,00
1.7.2.9.51.0.0.00.00	Transferências de Recursos do Fundo Estadual	16610000	0,00	0,00	0,00	484.000,00	0,00	0,00
1.7.2.9.99.0.0.00.00	Outras Transferências dos Estados e DF		1.303.618,58	0,00	0,00	0,00	0,00	0,00
1.7.2.9.99.0.0.00.00	Recursos não vinculados de Impostos - PM	15000000	1.303.618,58	0,00	0,00	50.000,00	0,00	0,00
1.7.2.9.99.0.0.00.00	Outras Transferências dos Estados e DF		0,00	1.920.982,63	0,00	0,00	0,00	0,00
1.7.2.9.99.0.0.00.00	Recursos não vinculados de Impostos - PM	15000000	0,00	1.920.982,63	0,00	50.000,00	0,00	0,00
1.7.2.9.99.0.0.00.00	Outras Transferências dos Estados e DF		0,00	0,00	383.000,00	0,00	0,00	0,00
1.7.2.9.99.0.0.00.00	Recursos não vinculados de Impostos - PM	15000000	0,00	0,00	0,00	50.000,00	0,00	0,00
1.7.2.9.99.0.0.00.00	Transferências do Estado referentes a	15710000	0,00	0,00	0,00	194.000,00	0,00	0,00
1.7.2.9.99.0.0.00.00	Transferências Fundo a Fundo de Recursos do	16210000	0,00	0,00	0,00	139.000,00	0,00	0,00
1.7.2.9.99.0.0.00.00	Outras Transferências dos Estados e DF		0,00	0,00	0,00	383.000,00	0,00	0,00
1.7.2.9.99.0.0.00.00	Recursos não vinculados de Impostos - PM	15000000	0,00	0,00	0,00	50.000,00	0,00	0,00
1.7.2.9.99.0.0.00.00	Transferências do Estado referentes a	15710000	0,00	0,00	0,00	194.000,00	0,00	0,00
1.7.2.9.99.0.0.00.00	Transferências Fundo a Fundo de Recursos do	16210000	0,00	0,00	0,00	139.000,00	0,00	0,00
1.7.5.0.00.0.0.00.00	Transferências de Outras Instituições Públicas		20.169.322,34	0,00	0,00	0,00	0,00	0,00
1.7.5.0.00.0.0.00.00	Transferências de Outras Instituições Públicas		0,00	24.071.269,86	0,00	0,00	0,00	0,00
1.7.5.0.00.0.0.00.00	Transferências de Outras Instituições Públicas		0,00	0,00	17.600.000,00	0,00	0,00	0,00
1.7.5.0.00.0.0.00.00	Transferências de Outras Instituições Públicas		0,00	0,00	0,00	17.600.000,00	0,00	0,00
1.7.5.1.00.0.0.00.00	Transferências de Recursos do Fundo de		20.169.322,34	0,00	0,00	0,00	0,00	0,00
1.7.5.1.00.0.0.00.00	Transferências de Recursos do Fundo de		0,00	24.071.269,86	0,00	0,00	0,00	0,00
1.7.5.1.00.0.0.00.00	Transferências de Recursos do Fundo de		0,00	0,00	17.600.000,00	0,00	0,00	0,00
1.7.5.1.00.0.0.00.00	Transferências de Recursos do Fundo de		0,00	0,00	0,00	17.600.000,00	0,00	0,00
1.7.5.1.50.0.0.00.00	Transferências de Recursos do Fundo de		20.169.322,34	0,00	0,00	0,00	0,00	0,00
1.7.5.1.50.0.0.00.00	Transferências do FUNDEB - Impostos e	15400000	20.169.322,34	0,00	0,00	18.675.000,00	0,00	0,00
1.7.5.1.50.0.0.00.00	Transferências de Recursos do Fundo de		0,00	24.071.269,86	0,00	0,00	0,00	0,00
1.7.5.1.50.0.0.00.00	Transferências do FUNDEB - Impostos e	15400000	0,00	24.071.269,86	0,00	19.000.000,00	0,00	0,00
1.7.5.1.50.0.0.00.00	Transferências de Recursos do Fundo de		0,00	0,00	17.600.000,00	0,00	0,00	0,00



**Anexo XII, da Lei Orçamentária Anual - Orçamento 2026**  
**Demonstrativo da Evolução da Receita nos últimos 3 anos e sua projeção para os dois anos seguintes**

Demonstrativo da Evolução da Receita nos últimos 3 anos e sua

Código	Descrição	Fonte	Realizado	Realizado	Orçado	Orçado	Projeção	
			2023	2024	2025	2026	2027	2028
1.7.5.1.50.0.0.00.00	Transferências do FUNDEB - Impostos e	15400000	0,00	0,00	0,00	17.600.000,00	0,00	0,00
1.7.5.1.50.0.0.00.00	Transferências de Recursos do Fundo de		0,00	0,00	0,00	17.600.000,00	0,00	0,00
1.7.5.1.50.0.0.00.00	Transferências do FUNDEB - Impostos e	15400000	0,00	0,00	0,00	17.600.000,00	0,00	0,00
1.9.0.0.00.0.0.00.00	Outras Receitas Correntes		333.849,96	0,00	0,00	0,00	0,00	0,00
1.9.0.0.00.0.0.00.00	Outras Receitas Correntes		0,00	9.730,79	0,00	0,00	0,00	0,00
1.9.0.0.00.0.0.00.00	Outras Receitas Correntes		0,00	0,00	971.800,00	0,00	0,00	0,00
1.9.0.0.00.0.0.00.00	Outras Receitas Correntes		0,00	0,00	0,00	971.800,00	0,00	0,00
1.9.1.0.00.0.0.00.00	Multas Administrativas, Contratuais e Judiciais		5.193,17	0,00	0,00	0,00	0,00	0,00
1.9.1.0.00.0.0.00.00	Multas Administrativas, Contratuais e Judiciais		0,00	7.589,29	0,00	0,00	0,00	0,00
1.9.1.0.00.0.0.00.00	Multas Administrativas, Contratuais e Judiciais		0,00	0,00	705.000,00	0,00	0,00	0,00
1.9.1.0.00.0.0.00.00	Multas Administrativas, Contratuais e Judiciais		0,00	0,00	0,00	705.000,00	0,00	0,00
1.9.1.1.00.0.0.00.00	Multas Administrativas, Contratuais e Judiciais		5.193,17	0,00	0,00	0,00	0,00	0,00
1.9.1.1.00.0.0.00.00	Multas Administrativas, Contratuais e Judiciais		0,00	7.589,29	0,00	0,00	0,00	0,00
1.9.1.1.00.0.0.00.00	Multas Administrativas, Contratuais e Judiciais		0,00	0,00	705.000,00	0,00	0,00	0,00
1.9.1.1.00.0.0.00.00	Multas Administrativas, Contratuais e Judiciais		0,00	0,00	0,00	705.000,00	0,00	0,00
1.9.1.1.07.0.0.00.00	Multas Aplicadas pelos Tribunais de Contas		5.193,17	0,00	0,00	0,00	0,00	0,00
1.9.1.1.07.0.0.00.00	Multas Aplicadas pelos Tribunais de Contas		0,00	7.589,29	0,00	0,00	0,00	0,00
1.9.1.1.07.0.0.00.00	Multas Aplicadas pelos Tribunais de Contas		0,00	0,00	650.000,00	0,00	0,00	0,00
1.9.1.1.07.0.0.00.00	Multas Aplicadas pelos Tribunais de Contas		0,00	0,00	0,00	650.000,00	0,00	0,00
1.9.1.1.07.0.0.00.01	Multas Aplicadas pelos Tribunais de Contas -		3.314,56	0,00	0,00	0,00	0,00	0,00
1.9.1.1.07.0.0.00.01	Recursos não vinculados de Impostos - PM	15000000	3.314,56	0,00	0,00	200.000,00	200.000,00	200.000,00
1.9.1.1.07.0.0.00.01	Multas Aplicadas pelos Tribunais de Contas -		0,00	5.000,00	0,00	0,00	0,00	0,00
1.9.1.1.07.0.0.00.01	Recursos não vinculados de Impostos - PM	15000000	0,00	5.000,00	0,00	500.000,00	500.000,00	500.000,00
1.9.1.1.07.0.0.00.01	Multas Aplicadas pelos Tribunais de Contas -		0,00	0,00	500.000,00	0,00	0,00	0,00
1.9.1.1.07.0.0.00.01	Recursos não vinculados de Impostos - PM	15000000	0,00	0,00	0,00	500.000,00	500.000,00	500.000,00
1.9.1.1.07.0.0.00.01	Multas Aplicadas pelos Tribunais de Contas -		0,00	0,00	0,00	500.000,00	500.000,00	500.000,00



**Anexo XII, da Lei Orçamentária Anual - Orçamento 2026**  
**Demonstrativo da Evolução da Receita nos últimos 3 anos e sua projeção para os dois anos seguintes**

Demonstrativo da Evolução da Receita nos últimos 3 anos e sua

Código	Descrição	Fonte	Realizado	Realizado	Orçado	Orçado	Projeção	
			2023	2024	2025	2026	2027	2028
1.9.1.1.07.0.0.00.01	Recursos não vinculados de Impostos - PM	15000000	0,00	0,00	0,00	500.000,00	500.000,00	500.000,00
1.9.1.1.07.0.0.00.02	Multas Aplicadas pelos Tribunais de Contas -		1.878,61	0,00	0,00	0,00	0,00	0,00
1.9.1.1.07.0.0.00.02	Recursos não vinculados de Impostos - PM	15000000	1.878,61	0,00	0,00	45.000,00	45.000,00	45.000,00
1.9.1.1.07.0.0.00.02	Multas Aplicadas pelos Tribunais de Contas -		0,00	2.589,29	0,00	0,00	0,00	0,00
1.9.1.1.07.0.0.00.02	Recursos não vinculados de Impostos - PM	15000000	0,00	2.589,29	0,00	150.000,00	150.000,00	150.000,00
1.9.1.1.07.0.0.00.02	Multas Aplicadas pelos Tribunais de Contas -		0,00	0,00	150.000,00	0,00	0,00	0,00
1.9.1.1.07.0.0.00.02	Recursos não vinculados de Impostos - PM	15000000	0,00	0,00	0,00	150.000,00	150.000,00	150.000,00
1.9.1.1.07.0.0.00.02	Multas Aplicadas pelos Tribunais de Contas -		0,00	0,00	0,00	150.000,00	150.000,00	150.000,00
1.9.1.1.07.0.0.00.02	Recursos não vinculados de Impostos - PM	15000000	0,00	0,00	0,00	150.000,00	150.000,00	150.000,00
1.9.1.1.09.0.0.00.00	Multas e Juros Previstos em Contratos		0,00	0,00	55.000,00	0,00	0,00	0,00
1.9.1.1.09.0.0.00.00	Recursos não vinculados de Impostos - PM	15000000	0,00	0,00	0,00	55.000,00	0,00	0,00
1.9.1.1.09.0.0.00.00	Multas e Juros Previstos em Contratos		0,00	0,00	0,00	55.000,00	0,00	0,00
1.9.1.1.09.0.0.00.00	Recursos não vinculados de Impostos - PM	15000000	0,00	0,00	0,00	55.000,00	0,00	0,00
1.9.2.0.00.0.0.00.00	Indenizações, Restituições e Ressarcimentos		328.656,79	0,00	0,00	0,00	0,00	0,00
1.9.2.0.00.0.0.00.00	Indenizações, Restituições e Ressarcimentos		0,00	2.141,50	0,00	0,00	0,00	0,00
1.9.2.0.00.0.0.00.00	Indenizações, Restituições e Ressarcimentos		0,00	0,00	261.800,00	0,00	0,00	0,00
1.9.2.0.00.0.0.00.00	Indenizações, Restituições e Ressarcimentos		0,00	0,00	0,00	261.800,00	0,00	0,00
1.9.2.1.00.0.0.00.00	Indenizações		0,00	0,00	55.000,00	0,00	0,00	0,00
1.9.2.1.00.0.0.00.00	Indenizações		0,00	0,00	0,00	55.000,00	0,00	0,00
1.9.2.1.01.0.0.00.00	Indenizações por Danos Causados ao Patrimônio		0,00	0,00	55.000,00	0,00	0,00	0,00
1.9.2.1.01.0.0.00.00	Recursos não vinculados de Impostos - PM	15000000	0,00	0,00	0,00	55.000,00	0,00	0,00
1.9.2.1.01.0.0.00.00	Indenizações por Danos Causados ao Patrimônio		0,00	0,00	0,00	55.000,00	0,00	0,00
1.9.2.1.01.0.0.00.00	Recursos não vinculados de Impostos - PM	15000000	0,00	0,00	0,00	55.000,00	0,00	0,00
1.9.2.2.00.0.0.00.00	Restituições		328.656,79	0,00	0,00	0,00	0,00	0,00
1.9.2.2.00.0.0.00.00	Restituições		0,00	2.141,50	0,00	0,00	0,00	0,00
1.9.2.2.00.0.0.00.00	Restituições		0,00	0,00	206.800,00	0,00	0,00	0,00



**Anexo XII, da Lei Orçamentária Anual - Orçamento 2026**  
**Demonstrativo da Evolução da Receita nos últimos 3 anos e sua projeção para os dois anos seguintes**

Demonstrativo da Evolução da Receita nos últimos 3 anos e sua

Código	Descrição	Fonte	Realizado	Realizado	Orçado	Orçado	Projeção	
			2023	2024	2025	2026	2027	2028
1.9.2.2.00.0.0.00.00	Restituições		0,00	0,00	0,00	206.800,00	0,00	0,00
1.9.2.2.99.0.0.00.00	Outras Restituições		328.656,79	0,00	0,00	0,00	0,00	0,00
1.9.2.2.99.0.0.00.00	Recursos não vinculados de Impostos - PM	15000000	328.656,79	0,00	0,00	10.000,00	0,00	0,00
1.9.2.2.99.0.0.00.00	Outras Restituições		0,00	2.141,50	0,00	0,00	0,00	0,00
1.9.2.2.99.0.0.00.00	Recursos não vinculados de Impostos - PM	15000000	0,00	2.141,50	0,00	206.800,00	0,00	0,00
1.9.2.2.99.0.0.00.00	Outras Restituições		0,00	0,00	206.800,00	0,00	0,00	0,00
1.9.2.2.99.0.0.00.00	Recursos não vinculados de Impostos - PM	15000000	0,00	0,00	0,00	206.800,00	0,00	0,00
1.9.2.2.99.0.0.00.00	Outras Restituições		0,00	0,00	0,00	206.800,00	0,00	0,00
1.9.2.2.99.0.0.00.00	Recursos não vinculados de Impostos - PM	15000000	0,00	0,00	0,00	206.800,00	0,00	0,00
1.9.9.0.00.0.0.00.00	Demais Receitas Correntes		0,00	0,00	5.000,00	0,00	0,00	0,00
1.9.9.0.00.0.0.00.00	Demais Receitas Correntes		0,00	0,00	0,00	5.000,00	0,00	0,00
1.9.9.9.00.0.0.00.00	Outras Receitas Correntes		0,00	0,00	5.000,00	0,00	0,00	0,00
1.9.9.9.00.0.0.00.00	Outras Receitas Correntes		0,00	0,00	0,00	5.000,00	0,00	0,00
1.9.9.9.99.0.0.00.00	Outras Receitas		0,00	0,00	5.000,00	0,00	0,00	0,00
1.9.9.9.99.0.0.00.00	Outras Receitas		0,00	0,00	0,00	5.000,00	0,00	0,00
1.9.9.9.99.2.0.00.00	Outras Receitas Não Arrecadadas e Não		0,00	0,00	5.000,00	0,00	0,00	0,00
1.9.9.9.99.2.0.00.00	Recursos não vinculados de Impostos - PM	15000000	0,00	0,00	0,00	5.000,00	0,00	0,00
1.9.9.9.99.2.0.00.00	Outras Receitas Não Arrecadadas e Não		0,00	0,00	0,00	5.000,00	0,00	0,00
1.9.9.9.99.2.0.00.00	Recursos não vinculados de Impostos - PM	15000000	0,00	0,00	0,00	5.000,00	0,00	0,00
2.0.0.0.00.0.0.00.00	Receitas de Capital		2.000.045,92	0,00	0,00	0,00	0,00	0,00
2.0.0.0.00.0.0.00.00	Receitas de Capital		0,00	0,00	22.032.000,00	0,00	0,00	0,00
2.0.0.0.00.0.0.00.00	Receitas de Capital		0,00	0,00	0,00	18.236.000,00	0,00	0,00
2.1.0.0.00.0.0.00.00	Operações de Crédito		0,00	0,00	50.000,00	0,00	0,00	0,00
2.1.0.0.00.0.0.00.00	Operações de Crédito		0,00	0,00	0,00	50.000,00	0,00	0,00
2.1.1.0.00.0.0.00.00	Operações de Crédito - Mercado Interno		0,00	0,00	50.000,00	0,00	0,00	0,00
2.1.1.0.00.0.0.00.00	Operações de Crédito - Mercado Interno		0,00	0,00	0,00	50.000,00	0,00	0,00



**Anexo XII, da Lei Orçamentária Anual - Orçamento 2026  
Demonstrativo da Evolução da Receita nos últimos 3 anos e sua projeção para os dois anos seguintes**

Demonstrativo da Evolução da Receita nos últimos 3 anos e sua

Código	Descrição	Fonte	Realizado	Realizado	Orçado	Orçado	Projeção	
			2023	2024	2025	2026	2027	2028
2.1.1.1.00.0.0.00.00	Títulos de Responsabilidade do Tesouro Nacional -		0,00	0,00	50.000,00	0,00	0,00	0,00
2.1.1.1.00.0.0.00.00	Títulos de Responsabilidade do Tesouro Nacional -		0,00	0,00	0,00	50.000,00	0,00	0,00
2.1.1.1.01.0.0.00.00	Títulos de Responsabilidade do Tesouro Nacional -		0,00	0,00	50.000,00	0,00	0,00	0,00
2.1.1.1.01.0.0.00.00	Recursos de Operações de Crédito	17540000	0,00	0,00	0,00	50.000,00	0,00	0,00
2.1.1.1.01.0.0.00.00	Títulos de Responsabilidade do Tesouro Nacional -		0,00	0,00	0,00	50.000,00	0,00	0,00
2.1.1.1.01.0.0.00.00	Recursos de Operações de Crédito	17540000	0,00	0,00	0,00	50.000,00	0,00	0,00
2.2.0.0.00.0.0.00.00	Alienação de Bens		335.989,44	0,00	0,00	0,00	0,00	0,00
2.2.0.0.00.0.0.00.00	Alienação de Bens		0,00	0,00	50.000,00	0,00	0,00	0,00
2.2.0.0.00.0.0.00.00	Alienação de Bens		0,00	0,00	0,00	50.000,00	0,00	0,00
2.2.2.0.00.0.0.00.00	Alienação de Bens Imóveis		335.989,44	0,00	0,00	0,00	0,00	0,00
2.2.2.0.00.0.0.00.00	Alienação de Bens Imóveis		0,00	0,00	50.000,00	0,00	0,00	0,00
2.2.2.0.00.0.0.00.00	Alienação de Bens Imóveis		0,00	0,00	0,00	50.000,00	0,00	0,00
2.2.2.1.00.0.0.00.00	Alienação de Bens Imóveis		335.989,44	0,00	0,00	0,00	0,00	0,00
2.2.2.1.00.0.0.00.00	Alienação de Bens Imóveis		0,00	0,00	50.000,00	0,00	0,00	0,00
2.2.2.1.01.0.0.00.00	Alienação de Bens Imóveis		335.989,44	0,00	0,00	0,00	0,00	0,00
2.2.2.1.01.0.0.00.00	Recursos de Alienação de Bens/Ativos -	17550000	335.989,44	0,00	0,00	50.000,00	0,00	0,00
2.2.2.1.01.0.0.00.00	Alienação de Bens Imóveis		0,00	0,00	50.000,00	0,00	0,00	0,00
2.2.2.1.01.0.0.00.00	Recursos de Alienação de Bens/Ativos -	17550000	0,00	0,00	0,00	50.000,00	0,00	0,00
2.2.2.1.01.0.0.00.00	Alienação de Bens Imóveis		0,00	0,00	0,00	50.000,00	0,00	0,00
2.2.2.1.01.0.0.00.00	Recursos de Alienação de Bens/Ativos -	17550000	0,00	0,00	0,00	50.000,00	0,00	0,00
2.4.0.0.00.0.0.00.00	Transferências de Capital		1.664.056,48	0,00	0,00	0,00	0,00	0,00
2.4.0.0.00.0.0.00.00	Transferências de Capital		0,00	0,00	21.882.000,00	0,00	0,00	0,00
2.4.0.0.00.0.0.00.00	Transferências de Capital		0,00	0,00	0,00	18.086.000,00	0,00	0,00
2.4.1.0.00.0.0.00.00	Transferências da União e de suas Entidades		1.664.056,48	0,00	0,00	0,00	0,00	0,00
2.4.1.0.00.0.0.00.00	Transferências da União e de suas Entidades		0,00	0,00	19.234.000,00	0,00	0,00	0,00



**Anexo XII, da Lei Orçamentária Anual - Orçamento 2026**  
**Demonstrativo da Evolução da Receita nos últimos 3 anos e sua projeção para os dois anos seguintes**

Demonstrativo da Evolução da Receita nos últimos 3 anos e sua

Código	Descrição	Fonte	Realizado	Realizado	Orçado	Orçado	Projeção	
			2023	2024	2025	2026	2027	2028
2.4.1.0.00.0.0.00.00	Transferências da União e de suas Entidades		0,00	0,00	0,00	15.438.000,00	0,00	0,00
2.4.1.1.00.0.0.00.00	Transferências de Recursos do Sistema Único de		0,00	0,00	2.909.000,00	0,00	0,00	0,00
2.4.1.1.00.0.0.00.00	Transferências de Recursos do Sistema Único de		0,00	0,00	0,00	2.909.000,00	0,00	0,00
2.4.1.1.50.0.0.00.00	Transferências de Recursos do Sistema Único de		0,00	0,00	2.450.000,00	0,00	0,00	0,00
2.4.1.1.50.0.0.00.00	Transferências de Recursos do Sistema Único de		0,00	0,00	0,00	2.450.000,00	0,00	0,00
2.4.1.1.50.1.0.00.00	Transferências de Recursos do Bloco de		0,00	0,00	50.000,00	0,00	0,00	0,00
2.4.1.1.50.1.0.00.00	Transferências Fundo a Fundo de Recursos do	16000000	0,00	0,00	0,00	50.000,00	0,00	0,00
2.4.1.1.50.1.0.00.00	Transferências de Recursos do Bloco de		0,00	0,00	0,00	50.000,00	0,00	0,00
2.4.1.1.50.1.0.00.00	Transferências Fundo a Fundo de Recursos do	16000000	0,00	0,00	0,00	50.000,00	0,00	0,00
2.4.1.1.50.2.0.00.00	Transferências de Recursos do Bloco de		0,00	0,00	2.400.000,00	0,00	0,00	0,00
2.4.1.1.50.2.0.00.00	Transferências do Governo Federal referentes	16310000	0,00	0,00	0,00	2.400.000,00	0,00	0,00
2.4.1.1.50.2.0.00.00	Transferências de Recursos do Bloco de		0,00	0,00	0,00	2.400.000,00	0,00	0,00
2.4.1.1.50.2.0.00.00	Transferências do Governo Federal referentes	16310000	0,00	0,00	0,00	2.400.000,00	0,00	0,00
2.4.1.1.51.0.0.00.00	Transferências de Recursos do Sistema Único de		0,00	0,00	459.000,00	0,00	0,00	0,00
2.4.1.1.51.0.0.00.00	Transferências de Recursos do Sistema Único de		0,00	0,00	0,00	459.000,00	0,00	0,00
2.4.1.1.51.9.0.00.00	Transferências de Recursos do Bloco de		0,00	0,00	459.000,00	0,00	0,00	0,00
2.4.1.1.51.9.0.00.00	Transferências Fundo a Fundo de Recursos do	16010000	0,00	0,00	0,00	459.000,00	0,00	0,00
2.4.1.1.51.9.0.00.00	Transferências de Recursos do Bloco de		0,00	0,00	0,00	459.000,00	0,00	0,00
2.4.1.1.51.9.0.00.00	Transferências Fundo a Fundo de Recursos do	16010000	0,00	0,00	0,00	459.000,00	0,00	0,00
2.4.1.2.00.0.0.00.00	Transferências de Recursos do Fundo Nacional do		0,00	0,00	350.000,00	0,00	0,00	0,00
2.4.1.2.00.0.0.00.00	Transferências de Recursos do Fundo Nacional do		0,00	0,00	0,00	350.000,00	0,00	0,00
2.4.1.2.50.0.0.00.00	Transferências de Recursos Destinados a		0,00	0,00	350.000,00	0,00	0,00	0,00
2.4.1.2.50.0.0.00.00	Transferências de Recursos Destinados a		0,00	0,00	0,00	350.000,00	0,00	0,00
2.4.1.2.50.9.0.00.00	Outras transferências destinadas a Programas		0,00	0,00	350.000,00	0,00	0,00	0,00
2.4.1.2.50.9.0.00.00	Outras Transferências de Recursos do FNDE	15690000	0,00	0,00	0,00	350.000,00	0,00	0,00
2.4.1.2.50.9.0.00.00	Outras transferências destinadas a Programas		0,00	0,00	0,00	350.000,00	0,00	0,00



**Anexo XII, da Lei Orçamentária Anual - Orçamento 2026  
Demonstrativo da Evolução da Receita nos últimos 3 anos e sua projeção para os dois anos seguintes**

Demonstrativo da Evolução da Receita nos últimos 3 anos e sua

Código	Descrição	Fonte	Realizado	Realizado	Orçado	Orçado	Projeção	
			2023	2024	2025	2026	2027	2028
2.4.1.2.50.9.0.00.00	Outras Transferências de Recursos do FNDE	15690000	0,00	0,00	0,00	350.000,00	0,00	0,00
2.4.1.4.00.0.0.00.00	Transferências de Convênios da União e de suas		1.664.056,48	0,00	0,00	0,00	0,00	0,00
2.4.1.4.00.0.0.00.00	Transferências de Convênios da União e de suas		0,00	0,00	15.975.000,00	0,00	0,00	0,00
2.4.1.4.00.0.0.00.00	Transferências de Convênios da União e de suas		0,00	0,00	0,00	12.179.000,00	0,00	0,00
2.4.1.4.50.0.0.00.00	Transferências de Convênios da União para o		0,00	0,00	50.000,00	0,00	0,00	0,00
2.4.1.4.50.0.0.00.00	Transferências do Governo Federal referentes a	16310000	0,00	0,00	0,00	50.000,00	0,00	0,00
2.4.1.4.50.0.0.00.00	Transferências de Convênios da União para o		0,00	0,00	0,00	50.000,00	0,00	0,00
2.4.1.4.50.0.0.00.00	Transferências do Governo Federal referentes a	16310000	0,00	0,00	0,00	50.000,00	0,00	0,00
2.4.1.4.51.0.0.00.00	Transferências de Convênios da União destinadas		0,00	0,00	200.000,00	0,00	0,00	0,00
2.4.1.4.51.0.0.00.00	Transferências do Governo Federal referentes a	15700000	0,00	0,00	0,00	200.000,00	0,00	0,00
2.4.1.4.51.0.0.00.00	Transferências de Convênios da União destinadas		0,00	0,00	0,00	200.000,00	0,00	0,00
2.4.1.4.51.0.0.00.00	Transferências do Governo Federal referentes a	15700000	0,00	0,00	0,00	200.000,00	0,00	0,00
2.4.1.4.52.0.0.00.00	Transferências de Convênios da União destinadas		0,00	0,00	330.000,00	0,00	0,00	0,00
2.4.1.4.52.0.0.00.00	Outras Transferências de Convênios ou	17000000	0,00	0,00	0,00	330.000,00	0,00	0,00
2.4.1.4.52.0.0.00.00	Transferências de Convênios da União destinadas		0,00	0,00	0,00	330.000,00	0,00	0,00
2.4.1.4.52.0.0.00.00	Outras Transferências de Convênios ou	17000000	0,00	0,00	0,00	330.000,00	0,00	0,00
2.4.1.4.53.0.0.00.00	Transferências de Convênios da União destinadas		0,00	0,00	100.000,00	0,00	0,00	0,00
2.4.1.4.53.0.0.00.00	Outras Transferências de Convênios ou	17000000	0,00	0,00	0,00	100.000,00	0,00	0,00
2.4.1.4.53.0.0.00.00	Transferências de Convênios da União destinadas		0,00	0,00	0,00	100.000,00	0,00	0,00
2.4.1.4.53.0.0.00.00	Outras Transferências de Convênios ou	17000000	0,00	0,00	0,00	100.000,00	0,00	0,00
2.4.1.4.54.0.0.00.00	Transferências de Convênios da União destinadas		0,00	0,00	2.878.200,00	0,00	0,00	0,00
2.4.1.4.54.0.0.00.00	Outras Transferências de Convênios ou	17000000	0,00	0,00	0,00	2.878.200,00	0,00	0,00
2.4.1.4.54.0.0.00.00	Transferências de Convênios da União destinadas		0,00	0,00	0,00	1.082.200,00	0,00	0,00
2.4.1.4.54.0.0.00.00	Outras Transferências de Convênios ou	17000000	0,00	0,00	0,00	1.082.200,00	0,00	0,00
2.4.1.4.99.0.0.00.00	Outras Transferências de Convênios da União e		1.664.056,48	0,00	0,00	0,00	0,00	0,00
2.4.1.4.99.0.0.00.00	Outras Transferências de Convênios ou	17000000	1.664.056,48	0,00	0,00	140.000,00	0,00	0,00
2.4.1.4.99.0.0.00.00	Outras Transferências de Convênios da União e		0,00	0,00	12.416.800,00	0,00	0,00	0,00



**Anexo XII, da Lei Orçamentária Anual - Orçamento 2026  
Demonstrativo da Evolução da Receita nos últimos 3 anos e sua projeção para os dois anos seguintes**

Demonstrativo da Evolução da Receita nos últimos 3 anos e sua

Código	Descrição	Fonte	Realizado	Realizado	Orçado	Orçado	Projeção	
			2023	2024	2025	2026	2027	2028
2.4.1.4.99.0.0.00.00	Outras Transferências de Convênios ou	17000000	0,00	0,00	0,00	12.416.800,00	0,00	0,00
2.4.1.4.99.0.0.00.00	Outras Transferências de Convênios da União e		0,00	0,00	0,00	10.416.800,00	0,00	0,00
2.4.1.4.99.0.0.00.00	Outras Transferências de Convênios ou	17000000	0,00	0,00	0,00	10.416.800,00	0,00	0,00
2.4.2.0.00.0.0.00.00	Transferências dos Estados e do Distrito Federal e		0,00	0,00	2.648.000,00	0,00	0,00	0,00
2.4.2.0.00.0.0.00.00	Transferências dos Estados e do Distrito Federal e		0,00	0,00	0,00	2.648.000,00	0,00	0,00
2.4.2.2.00.0.0.00.00	Transferências de Convênios dos Estados e DF e		0,00	0,00	1.139.000,00	0,00	0,00	0,00
2.4.2.2.00.0.0.00.00	Transferências de Convênios dos Estados e DF e		0,00	0,00	0,00	1.139.000,00	0,00	0,00
2.4.2.2.50.0.0.00.00	Transferências de Convênios dos Estados para o		0,00	0,00	369.000,00	0,00	0,00	0,00
2.4.2.2.50.0.0.00.00	Transferências do Estado referentes a	16320000	0,00	0,00	0,00	369.000,00	0,00	0,00
2.4.2.2.50.0.0.00.00	Transferências de Convênios dos Estados para o		0,00	0,00	0,00	369.000,00	0,00	0,00
2.4.2.2.50.0.0.00.00	Transferências do Estado referentes a	16320000	0,00	0,00	0,00	369.000,00	0,00	0,00
2.4.2.2.51.0.0.00.00	Transferências de Convênios dos Estados		0,00	0,00	100.000,00	0,00	0,00	0,00
2.4.2.2.51.0.0.00.00	Transferências do Governo Federal referentes a	15700000	0,00	0,00	0,00	100.000,00	0,00	0,00
2.4.2.2.51.0.0.00.00	Transferências de Convênios dos Estados		0,00	0,00	0,00	100.000,00	0,00	0,00
2.4.2.2.51.0.0.00.00	Transferências do Governo Federal referentes a	15700000	0,00	0,00	0,00	100.000,00	0,00	0,00
2.4.2.2.99.0.0.00.00	Outras Transferências de Convênios dos Estados		0,00	0,00	670.000,00	0,00	0,00	0,00
2.4.2.2.99.0.0.00.00	Transferências do Estado referentes a	15710000	0,00	0,00	0,00	670.000,00	0,00	0,00
2.4.2.2.99.0.0.00.00	Outras Transferências de Convênios dos Estados		0,00	0,00	0,00	670.000,00	0,00	0,00
2.4.2.2.99.0.0.00.00	Transferências do Estado referentes a	15710000	0,00	0,00	0,00	670.000,00	0,00	0,00
2.4.2.9.00.0.0.00.00	Outras Transferências de Recursos dos Estados		0,00	0,00	1.509.000,00	0,00	0,00	0,00
2.4.2.9.00.0.0.00.00	Outras Transferências de Recursos dos Estados		0,00	0,00	0,00	1.509.000,00	0,00	0,00
2.4.2.9.99.0.0.00.00	Outras Transferências de Recursos dos Estados		0,00	0,00	1.509.000,00	0,00	0,00	0,00
2.4.2.9.99.0.0.00.00	Outras Transferências de Convênios ou	17010000	0,00	0,00	0,00	1.509.000,00	0,00	0,00
2.4.2.9.99.0.0.00.00	Outras Transferências de Recursos dos Estados		0,00	0,00	0,00	1.509.000,00	0,00	0,00
2.4.2.9.99.0.0.00.00	Outras Transferências de Convênios ou	17010000	0,00	0,00	0,00	1.509.000,00	0,00	0,00
2.9.0.0.00.0.0.00.00	Outras Receitas de Capital		0,00	0,00	50.000,00	0,00	0,00	0,00
2.9.0.0.00.0.0.00.00	Outras Receitas de Capital		0,00	0,00	0,00	50.000,00	0,00	0,00



**Anexo XII, da Lei Orçamentária Anual - Orçamento 2026**  
**Demonstrativo da Evolução da Receita nos últimos 3 anos e sua projeção para os dois anos seguintes**

Demonstrativo da Evolução da Receita nos últimos 3 anos e sua

Código	Descrição	Fonte	Realizado	Realizado	Orçado	Orçado	Projeção	
			2023	2024	2025	2026	2027	2028
2.9.9.0.00.0.0.00.00	Demais Receitas de Capital		0,00	0,00	50.000,00	0,00	0,00	0,00
2.9.9.0.00.0.0.00.00	Demais Receitas de Capital		0,00	0,00	0,00	50.000,00	0,00	0,00
2.9.9.9.00.0.0.00.00	Outras Receitas de Capital		0,00	0,00	50.000,00	0,00	0,00	0,00
2.9.9.9.00.0.0.00.00	Outras Receitas de Capital		0,00	0,00	0,00	50.000,00	0,00	0,00
2.9.9.9.99.0.0.00.00	Outras Receitas de Capital		0,00	0,00	50.000,00	0,00	0,00	0,00
2.9.9.9.99.0.0.00.00	Recursos não vinculados de Impostos - PM	15000000	0,00	0,00	0,00	50.000,00	0,00	0,00
2.9.9.9.99.0.0.00.00	Outras Receitas de Capital		0,00	0,00	0,00	50.000,00	0,00	0,00
2.9.9.9.99.0.0.00.00	Recursos não vinculados de Impostos - PM	15000000	0,00	0,00	0,00	50.000,00	0,00	0,00
9.0.0.0.00.0.0.00.00	Dedução Para formação do FUNDEB		(10.933.297,24)	0,00	0,00	0,00	0,00	0,00
9.0.0.0.00.0.0.00.00	Dedução Para formação do FUNDEB		0,00	(12.677.316,21)	0,00	0,00	0,00	0,00
9.0.0.0.00.0.0.00.00	Dedução Para formação do FUNDEB		0,00	0,00	(9.855.000,00)	0,00	0,00	0,00
9.0.0.0.00.0.0.00.00	Dedução Para formação do FUNDEB		0,00	0,00	0,00	(10.455.000,00)	(10.455.000,00)	(10.455.000,00)
9.1.0.0.00.0.0.00.00	Dedução Para formação do FUNDEB		(10.933.297,24)	0,00	0,00	0,00	0,00	0,00
9.1.0.0.00.0.0.00.00	Dedução Para formação do FUNDEB		0,00	(12.677.316,21)	0,00	0,00	0,00	0,00
9.1.0.0.00.0.0.00.00	Dedução Para formação do FUNDEB		0,00	0,00	(9.855.000,00)	0,00	0,00	0,00
9.1.0.0.00.0.0.00.00	Dedução Para formação do FUNDEB		0,00	0,00	0,00	(10.455.000,00)	(10.455.000,00)	(10.455.000,00)
9.1.7.1.00.0.0.00.00	Dedução Para formação do FUNDEB - UNIÃO		(9.480.269,87)	0,00	0,00	0,00	0,00	0,00
9.1.7.1.00.0.0.00.00	Dedução Para formação do FUNDEB - UNIÃO		0,00	(10.737.704,78)	0,00	0,00	0,00	0,00
9.1.7.1.00.0.0.00.00	Dedução Para formação do FUNDEB - UNIÃO		0,00	0,00	(8.405.000,00)	0,00	0,00	0,00
9.1.7.1.00.0.0.00.00	Dedução Para formação do FUNDEB - UNIÃO		0,00	0,00	0,00	(9.005.000,00)	(9.005.000,00)	(9.005.000,00)
9.1.7.1.15.1.1.00.00	Dedução do FPM para Formação do FUNDEB -		(9.477.792,91)	0,00	0,00	0,00	0,00	0,00
9.1.7.1.15.1.1.00.00	Recursos não vinculados de Impostos - PM	15000000	(9.477.792,91)	0,00	0,00	(7.600.000,00)	(7.600.000,00)	(7.600.000,00)
9.1.7.1.15.1.1.00.00	Dedução do FPM para Formação do FUNDEB -		0,00	(10.732.296,43)	0,00	0,00	0,00	0,00
9.1.7.1.15.1.1.00.00	Recursos não vinculados de Impostos - PM	15000000	0,00	(10.732.296,43)	0,00	(8.700.000,00)	(8.700.000,00)	(8.700.000,00)
9.1.7.1.15.1.1.00.00	Dedução do FPM para Formação do FUNDEB -		0,00	0,00	(8.400.000,00)	0,00	0,00	0,00
9.1.7.1.15.1.1.00.00	Recursos não vinculados de Impostos - PM	15000000	0,00	0,00	0,00	(8.400.000,00)	(8.400.000,00)	(8.400.000,00)



**Anexo XII, da Lei Orçamentária Anual - Orçamento 2026  
Demonstrativo da Evolução da Receita nos últimos 3 anos e sua projeção para os dois anos seguintes**

Demonstrativo da Evolução da Receita nos últimos 3 anos e sua

Código	Descrição	Fonte	Realizado	Realizado	Orçado	Orçado	Projeção	
			2023	2024	2025	2026	2027	2028
9.1.7.1.15.1.1.00.00	Dedução do FPM para Formação do FUNDEB -		0,00	0,00	0,00	(9.000.000,00)	(9.000.000,00)	(9.000.000,00)
9.1.7.1.15.1.1.00.00	Recursos não vinculados de Impostos - PM	15000000	0,00	0,00	0,00	(9.000.000,00)	(9.000.000,00)	(9.000.000,00)
9.1.7.1.15.2.0.00.00	Dedução do ITR para Formação do FUNDEB - ITR		(2.476,96)	0,00	0,00	0,00	0,00	0,00
9.1.7.1.15.2.0.00.00	Recursos não vinculados de Impostos - PM	15000000	(2.476,96)	0,00	0,00	(5.000,00)	(5.000,00)	(5.000,00)
9.1.7.1.15.2.0.00.00	Dedução do ITR para Formação do FUNDEB - ITR		0,00	(5.408,35)	0,00	0,00	0,00	0,00
9.1.7.1.15.2.0.00.00	Recursos não vinculados de Impostos - PM	15000000	0,00	(5.408,35)	0,00	(5.000,00)	(5.000,00)	(5.000,00)
9.1.7.1.15.2.0.00.00	Dedução do ITR para Formação do FUNDEB - ITR		0,00	0,00	(5.000,00)	0,00	0,00	0,00
9.1.7.1.15.2.0.00.00	Recursos não vinculados de Impostos - PM	15000000	0,00	0,00	0,00	(5.000,00)	(5.000,00)	(5.000,00)
9.1.7.1.15.2.0.00.00	Dedução do ITR para Formação do FUNDEB - ITR		0,00	0,00	0,00	(5.000,00)	(5.000,00)	(5.000,00)
9.1.7.1.15.2.0.00.00	Recursos não vinculados de Impostos - PM	15000000	0,00	0,00	0,00	(5.000,00)	(5.000,00)	(5.000,00)
9.1.7.2.15.0.0.00.00	Dedução Para formação do FUNDEB -		(1.453.027,37)	0,00	0,00	0,00	0,00	0,00
9.1.7.2.15.0.0.00.00	Dedução Para formação do FUNDEB -		0,00	(1.939.611,43)	0,00	0,00	0,00	0,00
9.1.7.2.15.0.0.00.00	Dedução Para formação do FUNDEB -		0,00	0,00	(1.450.000,00)	0,00	0,00	0,00
9.1.7.2.15.0.0.00.00	Dedução Para formação do FUNDEB -		0,00	0,00	0,00	(1.450.000,00)	(1.450.000,00)	(1.450.000,00)
9.1.7.2.15.0.0.10.00	Dedução do ICMS para Formação do FUNDEB		(1.368.876,61)	0,00	0,00	0,00	0,00	0,00
9.1.7.2.15.0.0.10.00	Recursos não vinculados de Impostos - PM	15000000	(1.368.876,61)	0,00	0,00	(1.400.000,00)	(1.400.000,00)	(1.400.000,00)
9.1.7.2.15.0.0.10.00	Dedução do ICMS para Formação do FUNDEB		0,00	(1.838.995,48)	0,00	0,00	0,00	0,00
9.1.7.2.15.0.0.10.00	Recursos não vinculados de Impostos - PM	15000000	0,00	(1.838.995,48)	0,00	(1.400.000,00)	(1.400.000,00)	(1.400.000,00)
9.1.7.2.15.0.0.10.00	Dedução do ICMS para Formação do FUNDEB		0,00	0,00	(1.400.000,00)	0,00	0,00	0,00
9.1.7.2.15.0.0.10.00	Recursos não vinculados de Impostos - PM	15000000	0,00	0,00	0,00	(1.400.000,00)	(1.400.000,00)	(1.400.000,00)
9.1.7.2.15.0.0.10.00	Dedução do ICMS para Formação do FUNDEB		0,00	0,00	0,00	(1.400.000,00)	(1.400.000,00)	(1.400.000,00)
9.1.7.2.15.0.0.10.00	Recursos não vinculados de Impostos - PM	15000000	0,00	0,00	0,00	(1.400.000,00)	(1.400.000,00)	(1.400.000,00)
9.1.7.2.15.1.0.00.00	Dedução do IPVA para Formação do FUNDEB -		(84.150,76)	0,00	0,00	0,00	0,00	0,00
9.1.7.2.15.1.0.00.00	Recursos não vinculados de Impostos - PM	15000000	(84.150,76)	0,00	0,00	(50.000,00)	(50.000,00)	(50.000,00)
9.1.7.2.15.1.0.00.00	Dedução do IPVA para Formação do FUNDEB -		0,00	(100.615,95)	0,00	0,00	0,00	0,00
9.1.7.2.15.1.0.00.00	Recursos não vinculados de Impostos - PM	15000000	0,00	(100.615,95)	0,00	(50.000,00)	(50.000,00)	(50.000,00)
9.1.7.2.15.1.0.00.00	Dedução do IPVA para Formação do FUNDEB -		0,00	0,00	(50.000,00)	0,00	0,00	0,00



**Anexo XII, da Lei Orçamentária Anual - Orçamento 2026**  
**Demonstrativo da Evolução da Receita nos últimos 3 anos e sua projeção para os dois anos seguintes**

Demonstrativo da Evolução da Receita nos últimos 3 anos e sua

Código	Descrição	Fonte	Realizado	Realizado	Orçado	Orçado	Projeção	
			2023	2024	2025	2026	2027	2028
9.1.7.2.15.1.0.00.00	Recursos não vinculados de Impostos - PM	15000000	0,00	0,00	0,00	(50.000,00)	(50.000,00)	(50.000,00)
9.1.7.2.15.1.0.00.00	Dedução do IPVA para Formação do FUNDEB -		0,00	0,00	0,00	(50.000,00)	(50.000,00)	(50.000,00)
9.1.7.2.15.1.0.00.00	Recursos não vinculados de Impostos - PM	15000000	0,00	0,00	0,00	(50.000,00)	(50.000,00)	(50.000,00)
<b>Total:</b>			<b>118.075.328,47</b>	<b>146.780.027,85</b>	<b>127.575.000,00</b>	<b>130.301.000,00</b>	<b>(10.455.000,00)</b>	<b>(10.455.000,00)</b>



Lei Orçamentária Anual de  
**DESPESA POR FONTE DE RECURSO**

Recursos de todas as fontes em R\$ 1,00

Código	Fonte	Manutenção (Atividades)	Ampliação (Projetos)	Operações Especiais	Total
<b>Poder: 01 - PODER LEGISLATIVO</b>					
<b>Orgão: 1 - CÂMARA MUNICIPAL DE ÁGUA FRIA</b>					
<b>Unidade: 11.00. - CÂMARA MUNICIPAL</b>					
15000000	Recursos não vinculados de Impostos - PI	4.245.000,00	0,00	0,00	4.245.000,00
<b>Total da Unidade</b>		<b>4.245.000,00</b>	<b>0,00</b>	<b>0,00</b>	<b>4.245.000,00</b>
<b>Total do Órgão</b>		<b>4.245.000,00</b>	<b>0,00</b>	<b>0,00</b>	<b>4.245.000,00</b>
<b>Total Geral</b>		<b>4.245.000,00</b>	<b>0,00</b>	<b>0,00</b>	<b>4.245.000,00</b>



Lei Orçamentária Anual de  
**DESPESA POR FONTE DE RECURSO**

Recursos de todas as fontes em R\$ 1,00

Código	Fonte	Manutenção (Atividades)	Ampliação (Projetos)	Operações Especiais	Total
<b>Poder: 02 - PODER EXECUTIVO</b>					
<b>Orgão: 2 - PREFEITURA MUNICIPAL DE ÁGUA FRIA</b>					
<b>Unidade: 20.00. - GABINETE DO PREFEITO</b>					
15000000	Recursos não vinculados de Impostos - PI	2.460.000,00	0,00	0,00	2.460.000,00
17200000	Transferências da União Referentes às pa	290.000,00	0,00	0,00	290.000,00
<b>Total da Unidade</b>		<b>2.750.000,00</b>	<b>0,00</b>	<b>0,00</b>	<b>2.750.000,00</b>
<b>Unidade: 30.00. - SECRETARIA MUNICIPAL DE ADMINISTRAÇÃO E FINANÇAS</b>					
15000000	Recursos não vinculados de Impostos - PI	11.100.000,00	0,00	0,00	11.100.000,00
17000000	Outras Transferências de Convênios ou In	50.000,00	0,00	0,00	50.000,00
17200000	Transferências da União Referentes às pa	1.690.000,00	0,00	0,00	1.690.000,00
17500000	Recursos da Contribuição de Intervenção	6.600,00	0,00	0,00	6.600,00
17550000	Recursos de Alienação de Bens/Ativos - A	50.000,00	0,00	0,00	50.000,00
<b>Total da Unidade</b>		<b>12.896.600,00</b>	<b>0,00</b>	<b>0,00</b>	<b>12.896.600,00</b>
<b>Unidade: 40.00. - SECRETARIA MUNICIPAL DE INFRAESTRUTURA E SERVIÇOS PÚBLICOS</b>					
15000000	Recursos não vinculados de Impostos - PI	5.239.400,00	1.390.000,00	0,00	6.629.400,00
17000000	Outras Transferências de Convênios ou In	1.500.000,00	9.004.000,00	0,00	10.504.000,00
17010000	Outras Transferências de Convênios ou In	200.000,00	510.000,00	0,00	710.000,00
17200000	Transferências da União Referentes às pa	4.615.000,00	2.960.000,00	0,00	7.575.000,00
17210000	Transferências da União Referentes a Ces	250.000,00	0,00	0,00	250.000,00
17500000	Recursos da Contribuição de Intervenção	0,00	49.000,00	0,00	49.000,00
17540000	Recursos de Operações de Crédito	0,00	50.000,00	0,00	50.000,00
<b>Total da Unidade</b>		<b>11.804.400,00</b>	<b>13.963.000,00</b>	<b>0,00</b>	<b>25.767.400,00</b>
<b>Unidade: 80.00. - SECRETARIA MUNICIPAL DE DESENVOLVIMENTO ECONÔMICO, AGRICULTURA E MEIO AMBIENTE</b>					
15000000	Recursos não vinculados de Impostos - PI	2.440.000,00	0,00	0,00	2.440.000,00
17000000	Outras Transferências de Convênios ou In	20.000,00	200.000,00	0,00	220.000,00
17010000	Outras Transferências de Convênios ou In	0,00	50.000,00	0,00	50.000,00
17200000	Transferências da União Referentes às pa	1.205.000,00	0,00	0,00	1.205.000,00
<b>Total da Unidade</b>		<b>3.665.000,00</b>	<b>250.000,00</b>	<b>0,00</b>	<b>3.915.000,00</b>
<b>Unidade: 80.01. - FUNDO MUNICIPAL DE MEIO AMBIENTE</b>					
15000000	Recursos não vinculados de Impostos - PI	90.000,00	0,00	0,00	90.000,00
<b>Total da Unidade</b>		<b>90.000,00</b>	<b>0,00</b>	<b>0,00</b>	<b>90.000,00</b>
<b>Unidade: 90.00. - SECRETARIA MUNICIPAL DE RECURSOS HÍDRICOS</b>					
15000000	Recursos não vinculados de Impostos - PI	802.000,00	0,00	0,00	802.000,00
17000000	Outras Transferências de Convênios ou In	50.000,00	0,00	0,00	50.000,00
17010000	Outras Transferências de Convênios ou In	50.000,00	0,00	0,00	50.000,00
17200000	Transferências da União Referentes às pa	5.000,00	0,00	0,00	5.000,00
<b>Total da Unidade</b>		<b>907.000,00</b>	<b>0,00</b>	<b>0,00</b>	<b>907.000,00</b>
<b>Total do Órgão</b>		<b>32.113.000,00</b>	<b>14.213.000,00</b>	<b>0,00</b>	<b>46.326.000,00</b>



Lei Orçamentária Anual de  
**DESPESA POR FONTE DE RECURSO**

Recursos de todas as fontes em R\$ 1,00

Código	Fonte	Manutenção (Atividades)	Ampliação (Projetos)	Operações Especiais	Total
<b>Poder: 02 - PODER EXECUTIVO</b>					
<b>Orgão: 3 - FUNDO MUNICIPAL DE SAUDE DE ÁGUA FRIA</b>					
<b>Unidade: 60.00. - SECRETARIA MUNICIPAL DA SAÚDE</b>					
15000000	Recursos não vinculados de Impostos - PI	10.320.000,00	555.000,00	0,00	10.875.000,00
16000000	Transferências Fundo a Fundo de Recurs	9.395.000,00	150.000,00	0,00	9.545.000,00
16010000	Transferências Fundo a Fundo de Recurs	0,00	460.000,00	0,00	460.000,00
16020000	Transferências Fundo a Fundo de Recurs	65.000,00	0,00	0,00	65.000,00
16040000	Transferências provenientes do Governo F	2.020.000,00	0,00	0,00	2.020.000,00
16050000	Assistência financeira da União destinada	1.040.000,00	0,00	0,00	1.040.000,00
16210000	Transferências Fundo a Fundo de Recurs	420.000,00	0,00	0,00	420.000,00
16310000	Transferências do Governo Federal refere	0,00	2.450.000,00	0,00	2.450.000,00
16320000	Transferências do Estado referentes a Coi	0,00	570.000,00	0,00	570.000,00
<b>Total da Unidade</b>		<b>23.260.000,00</b>	<b>4.185.000,00</b>	<b>0,00</b>	<b>27.445.000,00</b>
<b>Total do Órgão</b>		<b>23.260.000,00</b>	<b>4.185.000,00</b>	<b>0,00</b>	<b>27.445.000,00</b>



Lei Orçamentária Anual de  
**DESPESA POR FONTE DE RECURSO**

Recursos de todas as fontes em R\$ 1,00

Código	Fonte	Manutenção (Atividades)	Ampliação (Projetos)	Operações Especiais	Total
<b>Poder: 02 - PODER EXECUTIVO</b>					
<b>Orgão: 4 - FUNDO MUNICIPAL ASSISTÊNCIA SOCIAL DE ÁGUA FRIA</b>					
<b>Unidade: 70.00. - SECRETARIA MUNICIPAL DE ASSISTÊNCIA SOCIAL</b>					
15000000	Recursos não vinculados de Impostos - PI	2.825.000,00	10.000,00	0,00	2.835.000,00
16600000	Transferências de Recursos do Fundo Na	1.430.000,00	0,00	0,00	1.430.000,00
16610000	Transferências de Recursos do Fundo Est	485.000,00	0,00	0,00	485.000,00
16690000	Outros Recursos Vinculados à Assistência	5.000,00	0,00	0,00	5.000,00
17000000	Outras Transferências de Convênios ou In	0,00	100.000,00	0,00	100.000,00
<b>Total da Unidade</b>		<b>4.745.000,00</b>	<b>110.000,00</b>	<b>0,00</b>	<b>4.855.000,00</b>
<b>Total do Órgão</b>		<b>4.745.000,00</b>	<b>110.000,00</b>	<b>0,00</b>	<b>4.855.000,00</b>



Lei Orçamentária Anual de  
**DESPESA POR FONTE DE RECURSO**

Recursos de todas as fontes em R\$ 1,00

Código	Fonte	Manutenção (Atividades)	Ampliação (Projetos)	Operações Especiais	Total
<b>Poder: 02 - PODER EXECUTIVO</b>					
<b>Orgão: 5 - FUNDO MUNICIPAL DE EDUCAÇÃO DE ÁGUA FRIA</b>					
<b>Unidade: 50.00. - SECRETARIA MUNICIPAL DE EDUCAÇÃO, CULTURA E ESPORTE</b>					
15000000	Recursos não vinculados de Impostos - PI	10.315.000,00	975.000,00	0,00	11.290.000,00
15400000	Transferências do FUNDEB - Impostos e T	17.620.000,00	0,00	0,00	17.620.000,00
15410000	Transferências do FUNDEB - Complemen	6.270.000,00	0,00	0,00	6.270.000,00
15420000	Transferências do FUNDEB - Complemen	4.105.000,00	0,00	0,00	4.105.000,00
15430000	Transferências do FUNDEB - Complemen	110.000,00	0,00	0,00	110.000,00
15440000	Recursos de Precatórios do FUNDEF	400.000,00	0,00	0,00	400.000,00
15500000	Transferência do Salário-Educação	1.190.000,00	210.000,00	0,00	1.400.000,00
15510000	Transferências de Recursos do FNDE refe	20.000,00	0,00	0,00	20.000,00
15520000	Transferências de Recursos do FNDE refe	450.000,00	0,00	0,00	450.000,00
15530000	Transferências de Recursos do FNDE Ref	555.000,00	0,00	0,00	555.000,00
15690000	Outras Transferências de Recursos do FN	680.000,00	300.000,00	0,00	980.000,00
15700000	Transferências do Governo Federal refere	0,00	500.000,00	0,00	500.000,00
15710000	Transferências do Estado referentes a Coi	310.000,00	555.000,00	0,00	865.000,00
15990000	Outros Recursos Vinculados à Educação	0,00	50.000,00	0,00	50.000,00
17000000	Outras Transferências de Convênios ou In	205.000,00	810.000,00	0,00	1.015.000,00
17010000	Outras Transferências de Convênios ou In	540.000,00	160.000,00	0,00	700.000,00
17150000	Transferências Destinadas ao Setor Cultu	100.000,00	0,00	0,00	100.000,00
17160000	Transferências Destinadas ao Setor cultur	100.000,00	0,00	0,00	100.000,00
17190000	1719 - Transferências da Política Nacional	300.000,00	0,00	0,00	300.000,00
17200000	Transferências da União Referentes às pa	200.000,00	400.000,00	0,00	600.000,00
<b>Total da Unidade</b>		<b>43.470.000,00</b>	<b>3.960.000,00</b>	<b>0,00</b>	<b>47.430.000,00</b>
<b>Total do Órgão</b>		<b>43.470.000,00</b>	<b>3.960.000,00</b>	<b>0,00</b>	<b>47.430.000,00</b>
<b>Total Geral</b>		<b>107.833.000,00</b>	<b>22.468.000,00</b>	<b>0,00</b>	<b>130.301.000,00</b>



**Orçamento 2026  
Despesa por Função**

Valores expressos em R\$

Código	Especificação	Atividades	Projeto	Total
01	LEGISLATIVA	4.245.000,00	0,00	4.245.000,00
04	ADMINISTRAÇÃO	8.150.000,00	0,00	8.150.000,00
08	ASSISTÊNCIA SOCIAL	4.745.000,00	110.000,00	4.855.000,00
10	SAÚDE	23.260.000,00	4.185.000,00	27.445.000,00
12	EDUCAÇÃO	35.935.000,00	1.885.000,00	37.820.000,00
13	CULTURA	7.370.000,00	0,00	7.370.000,00
15	URBANISMO	10.515.000,00	0,00	10.515.000,00
17	SANEAMENTO	907.000,00	2.049.000,00	2.956.000,00
18	GESTÃO AMBIENTAL	3.415.000,00	0,00	3.415.000,00
20	AGRICULTURA	340.000,00	250.000,00	590.000,00
23	COMÉRCIO E SERVIÇOS	0,00	2.150.000,00	2.150.000,00
25	ENERGIA	1.289.400,00	0,00	1.289.400,00
26	TRANSPORTE	0,00	9.764.000,00	9.764.000,00
27	DESPORTO E LAZER	165.000,00	2.075.000,00	2.240.000,00
28	ENCARGOS ESPECIAIS	7.496.600,00	0,00	7.496.600,00
<b>TOTAL</b>		<b>107.833.000,00</b>	<b>22.468.000,00</b>	<b>130.301.000,00</b>

**RESUMO**

ORÇAMENTO FISCAL	81.292.000,00	22.468.000,00	103.760.000,00
ORÇAMENTO DA SEGURIDADE SOCIAL	26.541.000,00	0,00	26.541.000,00
ORÇAMENTO DE INVESTIMENTOS ESTATAIS	0,00	0,00	0,00
<b>TOTAL DO RESUMO</b>	<b>107.833.000,00</b>	<b>22.468.000,00</b>	<b>130.301.000,00</b>



Orçamento 2026

**DESPESA POR GRUPO DE DESPESA**

( em R\$ 1,00 )

Código	Grupo de Despesa	Manutenção (Atividades)	Ampliação (Projetos)	Operações Especiais	Total
31	PESSOAL E ENCARGOS SOCIAIS	46.666.000,00	0,00	0,00	46.666.000,00
32	JUROS E ENCARGOS DA DÍVIDA	0,00	0,00	0,00	0,00
33	OUTRAS DESPESAS CORRENTES	48.027.000,00	3.185.000,00	0,00	51.212.000,00
44	INVESTIMENTOS	8.140.000,00	19.283.000,00	0,00	27.423.000,00
45	INVERSÕES FINANCEIRAS	0,00	0,00	0,00	0,00
46	AMORTIZAÇÃO DA DIVIDA	5.000.000,00	0,00	0,00	5.000.000,00
99	Reserva de Contingência	0,00	0,00	0,00	0,00
<b>Total R\$</b>		107.833.000,00	22.468.000,00	0,00	130.301.000,00



Orçamento 2026

**DESPESA POR MODALIDADE DE APLICAÇÃO**

( em R\$ 1,00 )

Código	Modalidades de Aplicação	Manutenção (Atividades)	Ampliação (Projetos)	Operações Especiais	Total
50	TRANSFERÊNCIAS A INSTITUIÇÕES PRIVA	30.000,00	0,00	0,00	30.000,00
71	TRANSFERÊNCIAS A CONSÓRCIOS PÚBLI	400.000,00	0,00	0,00	400.000,00
90	APLICAÇÕES DIRETAS	107.403.000,00	22.468.000,00	0,00	129.871.000,00
<b>Total R\$</b>		107.833.000,00	22.468.000,00	0,00	130.301.000,00



**Orçamento 2026  
Despesa por Órgão**

Valores expressos em R\$

Código	Especificação	Atividades	Projeto	Total
1	CÂMARA MUNICIPAL DE ÁGUA FRIA	4.245.000,00	0,00	4.245.000,00
2	PREFEITURA MUNICIPAL DE ÁGUA FRIA	32.113.000,00	14.213.000,00	46.326.000,00
3	FUNDO MUNICIPAL DE SAUDE DE ÁGUA FRIA	23.260.000,00	4.185.000,00	27.445.000,00
4	FUNDO MUNICIPAL ASSISTÊNCIA SOCIAL DE ÁGUA FRIA	4.745.000,00	110.000,00	4.855.000,00
5	FUNDO MUNICIPAL DE EDUCAÇÃO DE ÁGUA FRIA	43.470.000,00	3.960.000,00	47.430.000,00
<b>TOTAL</b>		<b>107.833.000,00</b>	<b>22.468.000,00</b>	<b>130.301.000,00</b>

**RESUMO**

ORÇAMENTO FISCAL	81.292.000,00	22.468.000,00	103.760.000,00
ORÇAMENTO DA SEGURIDADE SOCIAL	26.541.000,00	0,00	26.541.000,00
ORÇAMENTO DE INVESTIMENTOS ESTATAIS	0,00	0,00	0,00
<b>TOTAL DO RESUMO</b>	<b>107.833.000,00</b>	<b>22.468.000,00</b>	<b>130.301.000,00</b>



**Orçamento 2026  
Despesa por Programa**

Valores expressos em R\$

Código	Especificação	Atividades	Projeto	Total
01	FORTALECIMENTO DA ATUAÇÃO LEGISLATIVA	4.245.000,00	0,00	4.245.000,00
06	PROGRAMA EDUCAR	2.960.000,00	0,00	2.960.000,00
22	ESTRATÉGIA DE SAÚDE DA FAMÍLIA	4.895.000,00	0,00	4.895.000,00
33	ENCARGOS ESPECIAIS	7.496.600,00	0,00	7.496.600,00
37	VALORIZAÇÃO PROFISSIONAL	24.395.000,00	0,00	24.395.000,00
38	PROGRAMA INFANCIA FELIZ	950.000,00	1.685.000,00	2.635.000,00
39	PROGRAMA EDUCAR COM QUALIDADE	3.950.000,00	200.000,00	4.150.000,00
41	PROGRAMA INTEGRA	2.010.000,00	0,00	2.010.000,00
44	PROGRAMA FORTALECER	1.670.000,00	0,00	1.670.000,00
48	PLANEJAMENTO ESTRATÉGICO E GESTÃO COM RESULTADOS	2.860.000,00	0,00	2.860.000,00
49	AÇÕES INTERGERACIONAL EM APOIO AS CRIANÇAS E ADOLESCENTES EM VULNERABILIDADE SOCIAL	255.000,00	110.000,00	365.000,00
50	REDE DE PROTEÇÃO E INCLUSÃO SOCIAL	4.490.000,00	0,00	4.490.000,00
51	CIDADE SUSTENTÁVEL E ACESSÍVEL	12.711.400,00	11.813.000,00	24.524.400,00
52	GESTÃO PÚBLICA INOVADORA E TRANSPARENTE	5.290.000,00	0,00	5.290.000,00
53	AGRICULTURA FAMILIAR SUSTENTÁVEL E INCLUSIVA	340.000,00	250.000,00	590.000,00
54	DESENVOLVIMENTO ECONÔMICO SUSTENTÁVEL E GESTÃO AMBIENTAL VERDE	3.415.000,00	2.150.000,00	5.565.000,00
55	ESPORTE PARA TODOS	165.000,00	2.075.000,00	2.240.000,00
56	SAÚDE DA FAMÍLIA E COMUNIDADE	13.845.000,00	0,00	13.845.000,00
57	SAÚDE MENTAL E CUIDADO HUMANIZADO	20.000,00	0,00	20.000,00
58	VIGILÂNCIA EM SAÚDE E MEIO AMBIENTE	3.485.000,00	0,00	3.485.000,00
59	SAÚDE DIGITAL E GESTÃO INTEGRADA	65.000,00	4.185.000,00	4.250.000,00
61	REDE VIVA – INTEGRAÇÃO PELA SAÚDE	715.000,00	0,00	715.000,00
62	FARMÁCIA BÁSICA	235.000,00	0,00	235.000,00
63	CULTURA PARA TODOS	7.370.000,00	0,00	7.370.000,00



**Orçamento 2026  
Despesa por Programa**

Valores expressos em R\$

Código	Especificação	Atividades	Projeto	Total
	TOTAL	107.833.000,00	22.468.000,00	130.301.000,00

**RESUMO**

ORÇAMENTO FISCAL	81.292.000,00	22.468.000,00	103.760.000,00
ORÇAMENTO DA SEGURIDADE SOCIAL	26.541.000,00	0,00	26.541.000,00
ORÇAMENTO DE INVESTIMENTOS ESTATAIS	0,00	0,00	0,00
TOTAL DO RESUMO	107.833.000,00	22.468.000,00	130.301.000,00



**Orçamento 2026  
Despesa por SubFunção**

Valores expressos em R\$

Código	Especificação	Atividades	Projeto	Total
031	AÇÃO LEGISLATIVA	4.245.000,00	0,00	4.245.000,00
122	ADMINISTRAÇÃO GERAL	9.335.000,00	0,00	9.335.000,00
123	ADMINISTRAÇÃO FINANCEIRA	5.290.000,00	0,00	5.290.000,00
124	CONTROLE INTERNO	100.000,00	0,00	100.000,00
241	Assistência ao Idoso	34.000,00	0,00	34.000,00
243	ASSISTÊNCIA À CRIANÇA E AO ADOLESCENTE	460.000,00	0,00	460.000,00
244	ASSISTÊNCIA COMUNITÁRIA	4.226.000,00	110.000,00	4.336.000,00
301	ATENÇÃO BÁSICA	14.800.000,00	1.115.000,00	15.915.000,00
302	ASSISTÊNCIA HOSPITALAR E AMBULATORIAL	7.080.000,00	3.070.000,00	10.150.000,00
304	Vigilância Sanitária	40.000,00	0,00	40.000,00
305	VIGILÂNCIA EPIDEMIOLÓGICA	985.000,00	0,00	985.000,00
306	ALIMENTAÇÃO E NUTRIÇÃO	25.000,00	0,00	25.000,00
361	ENSINO FUNDAMENTAL	31.150.000,00	1.685.000,00	32.835.000,00
365	Educação Infantil	4.005.000,00	0,00	4.005.000,00
368	EDUCAÇÃO BÁSICA	780.000,00	200.000,00	980.000,00
392	DIFUSÃO CULTURAL	7.370.000,00	0,00	7.370.000,00
451	INFRA-ESTRUTURA URBANA	250.000,00	1.669.000,00	1.919.000,00
452	SERVIÇOS URBANOS	845.000,00	0,00	845.000,00
482	HABITAÇÃO URBANA	3.200.000,00	0,00	3.200.000,00
512	SANEAMENTO BÁSICO URBANO	907.000,00	380.000,00	1.287.000,00
541	PRESERVAÇÃO E CONSERVAÇÃO AMBIENTAL	90.000,00	0,00	90.000,00
542	CONTROLE AMBIENTAL	3.325.000,00	0,00	3.325.000,00
606	EXTENSÃO RURAL	0,00	250.000,00	250.000,00
608	PROMOÇÃO DA PRODUÇÃO AGROPECUÁRIA	340.000,00	0,00	340.000,00
692	COMERCIALIZAÇÃO	0,00	2.150.000,00	2.150.000,00
752	ENERGIA ELÉTRICA	1.289.400,00	0,00	1.289.400,00
782	TRANSPORTE RODOVIÁRIO	0,00	9.764.000,00	9.764.000,00
812	DESPORTO COMUNITÁRIO	0,00	2.075.000,00	2.075.000,00
813	LAZER	165.000,00	0,00	165.000,00
846	OUTROS ENCARGOS ESPECIAIS	7.496.600,00	0,00	7.496.600,00



**Orçamento 2026  
Despesa por SubFunção**

Valores expressos em R\$

Código	Especificação	Atividades	Projeto	Total
	TOTAL	107.833.000,00	22.468.000,00	130.301.000,00

**RESUMO**

ORÇAMENTO FISCAL	81.292.000,00	22.468.000,00	103.760.000,00
ORÇAMENTO DA SEGURIDADE SOCIAL	26.541.000,00	0,00	26.541.000,00
ORÇAMENTO DE INVESTIMENTOS ESTATAIS	0,00	0,00	0,00
TOTAL DO RESUMO	107.833.000,00	22.468.000,00	130.301.000,00



**Orçamento 2026  
Despesa por Unidade**

Valores Expressos em R\$

Código	Especificação	Elemento	Modalidade	Grupo	Categoria
<b>UNIDADE:11.00</b>	<b>CÂMARA MUNICIPAL</b>				
3.0.0.0.00.00.00	DESPESAS CORRENTES				3.645.000,00
3.1.0.0.00.00.00	PESSOAL E ENCARGOS SOCIAIS			1.815.000,00	
3.1.9.0.00.00.00	APLICAÇÕES DIRETAS		1.815.000,00		
3.1.9.0.04.00.00	Contratação por Tempo Determinado	15.000,00			
3.1.9.0.11.00.00	Vencimentos e Vantagens Fixas - Pessoal Civil	1.500.000,00			
3.1.9.0.13.00.00	Obrigações Patronais	300.000,00			
3.3.0.0.00.00.00	OUTRAS DESPESAS CORRENTES			1.830.000,00	
3.3.9.0.00.00.00	APLICAÇÕES DIRETAS		1.830.000,00		
3.3.9.0.14.00.00	Diárias - Civil	15.000,00			
3.3.9.0.30.00.00	Material de Consumo	150.000,00			
3.3.9.0.33.00.00	Passagens e Despesas com Locomoção	15.000,00			
3.3.9.0.35.00.00	Serviços de Consultoria	1.000.000,00			
3.3.9.0.36.00.00	Outros Serviços de Terceiros - Pessoa Física	40.000,00			
3.3.9.0.39.00.00	Outros Serviços de Terceiros - Pessoa Jurídica	610.000,00			
4.0.0.0.00.00.00	DESPESAS DE CAPITAL				600.000,00
4.4.0.0.00.00.00	INVESTIMENTOS			600.000,00	
4.4.9.0.00.00.00	APLICAÇÕES DIRETAS		600.000,00		
4.4.9.0.51.00.00	Obras e Instalações	400.000,00			
4.4.9.0.52.00.00	Equipamentos e Material Permanente	200.000,00			

**Total: 4.245.000,00**



**Orçamento 2026  
Despesa por Unidade**

Valores Expressos em R\$

Código	Especificação	Elemento	Modalidade	Grupo	Categoria
<b>UNIDADE:20.00</b>	<b>GABINETE DO PREFEITO</b>				
3.0.0.0.00.00.00	DESPESAS CORRENTES				2.680.000,00
3.1.0.0.00.00.00	PESSOAL E ENCARGOS SOCIAIS			1.785.000,00	
3.1.9.0.00.00.00	APLICAÇÕES DIRETAS		1.785.000,00		
3.1.9.0.04.00.00	Contratação por Tempo Determinado	5.000,00			
3.1.9.0.11.00.00	Vencimentos e Vantagens Fixas - Pessoal Civil	1.780.000,00			
3.3.0.0.00.00.00	OUTRAS DESPESAS CORRENTES			895.000,00	
3.3.9.0.00.00.00	APLICAÇÕES DIRETAS		895.000,00		
3.3.9.0.14.00.00	Diárias - Civil	45.000,00			
3.3.9.0.30.00.00	Material de Consumo	185.000,00			
3.3.9.0.34.00.00	Out. Desp. de Pessoal Dec. de Cont. de Terceiros	50.000,00			
3.3.9.0.36.00.00	Outros Serviços de Terceiros - Pessoa Física	105.000,00			
3.3.9.0.39.00.00	Outros Serviços de Terceiros - Pessoa Jurídica	505.000,00			
3.3.9.0.93.00.00	Indenizações e Restituições	5.000,00			
4.0.0.0.00.00.00	DESPESAS DE CAPITAL				70.000,00
4.4.0.0.00.00.00	INVESTIMENTOS			70.000,00	
4.4.9.0.00.00.00	APLICAÇÕES DIRETAS		70.000,00		
4.4.9.0.52.00.00	Equipamentos e Material Permanente	70.000,00			
				<b>Total:</b>	<b>2.750.000,00</b>



**Orçamento 2026  
Despesa por Unidade**

Valores Expressos em R\$

Código	Especificação	Elemento	Modalidade	Grupo	Categoria
<b>UNIDADE:30.00</b>	<b>SECRETARIA MUNICIPAL DE ADMINISTRAÇÃO E FINANÇAS</b>				
3.0.0.0.00.00.00	DESPESAS CORRENTES				7.581.600,00
3.1.0.0.00.00.00	PESSOAL E ENCARGOS SOCIAIS			2.755.000,00	
3.1.9.0.00.00.00	APLICAÇÕES DIRETAS		2.755.000,00		
3.1.9.0.04.00.00	Contratação por Tempo Determinado	5.000,00			
3.1.9.0.11.00.00	Vencimentos e Vantagens Fixas - Pessoal Civil	1.500.000,00			
3.1.9.0.13.00.00	Obrigações Patronais	1.000.000,00			
3.1.9.0.91.00.00	Sentenças Judiciais	250.000,00			
3.3.0.0.00.00.00	OUTRAS DESPESAS CORRENTES			4.826.600,00	
3.3.7.0.00.00.00	Transferências a Instituições Multigovernamentais		105.000,00		
3.3.7.1.00.00.00	Transferências a Consórcios Públicos		105.000,00		
3.3.7.1.70.00.00	Rateio pela participação em Consórcios Públicos	105.000,00			
3.3.9.0.00.00.00	APLICAÇÕES DIRETAS		4.721.600,00		
3.3.9.0.14.00.00	Diárias - Civil	20.000,00			
3.3.9.0.30.00.00	Material de Consumo	1.030.000,00			
3.3.9.0.34.00.00	Out. Desp. de Pessoal Dec. de Cont. de Terceiros	120.000,00			
3.3.9.0.36.00.00	Outros Serviços de Terceiros - Pessoa Física	90.000,00			
3.3.9.0.39.00.00	Outros Serviços de Terceiros - Pessoa Jurídica	2.150.000,00			
3.3.9.0.47.00.00	Obrigações Tributárias e Contributivas	1.046.600,00			
3.3.9.0.91.00.00	Sentenças Judiciais	200.000,00			
3.3.9.0.92.00.00	Despesas de Exercícios Anteriores	10.000,00			
3.3.9.0.93.00.00	Indenizações e Restituições	55.000,00			
4.0.0.0.00.00.00	DESPESAS DE CAPITAL				5.315.000,00
4.4.0.0.00.00.00	INVESTIMENTOS			315.000,00	
4.4.7.1.00.00.00	Transferências a Consórcios Públicos		5.000,00		
4.4.7.1.70.00.00	Rateio pela participação em Consórcio Público	5.000,00			
4.4.9.0.00.00.00	APLICAÇÕES DIRETAS		310.000,00		
4.4.9.0.51.00.00	Obras e Instalações	10.000,00			
4.4.9.0.52.00.00	Equipamentos e Material Permanente	280.000,00			
4.4.9.0.61.00.00	Aquisição de Imóveis	20.000,00			
4.6.0.0.00.00.00	AMORTIZAÇÃO DA DIVIDA			5.000.000,00	
4.6.9.0.00.00.00	APLICAÇÕES DIRETAS		5.000.000,00		
4.6.9.0.71.00.00	Principal da Divida Contratual Resgatado	5.000.000,00			

**Total: 12.896.600,00**



**Orçamento 2026  
Despesa por Unidade**

Valores Expressos em R\$

Código	Especificação	Elemento	Modalidade	Grupo	Categoria
<b>UNIDADE:40.00</b>	<b>SECRETARIA MUNICIPAL DE INFRAESTRUTURA E SERVIÇOS PÚBLICOS</b>				
3.0.0.0.00.00.00	DESPESAS CORRENTES				11.129.400,00
3.1.0.0.00.00.00	PESSOAL E ENCARGOS SOCIAIS			1.800.000,00	
3.1.9.0.00.00.00	APLICAÇÕES DIRETAS		1.800.000,00		
3.1.9.0.11.00.00	Vencimentos e Vantagens Fixas - Pessoal Civil	1.800.000,00			
3.3.0.0.00.00.00	OUTRAS DESPESAS CORRENTES			9.329.400,00	
3.3.9.0.00.00.00	APLICAÇÕES DIRETAS		9.329.400,00		
3.3.9.0.14.00.00	Diárias - Civil	5.000,00			
3.3.9.0.30.00.00	Material de Consumo	3.059.400,00			
3.3.9.0.34.00.00	Out. Desp. de Pessoal Dec. de Cont. de Terceiros	100.000,00			
3.3.9.0.36.00.00	Outros Serviços de Terceiros - Pessoa Física	700.000,00			
3.3.9.0.39.00.00	Outros Serviços de Terceiros - Pessoa Jurídica	5.265.000,00			
3.3.9.0.93.00.00	Indenizações e Restituições	200.000,00			
4.0.0.0.00.00.00	DESPESAS DE CAPITAL				14.638.000,00
4.4.0.0.00.00.00	INVESTIMENTOS			14.638.000,00	
4.4.9.0.00.00.00	APLICAÇÕES DIRETAS		14.638.000,00		
4.4.9.0.51.00.00	Obras e Instalações	13.648.000,00			
4.4.9.0.52.00.00	Equipamentos e Material Permanente	940.000,00			
4.4.9.0.61.00.00	Aquisição de Imóveis	50.000,00			
				<b>Total:</b>	<b>25.767.400,00</b>



**Orçamento 2026  
Despesa por Unidade**

Valores Expressos em R\$

Código	Especificação	Elemento	Modalidade	Grupo	Categoria
<b>UNIDADE: 50.00</b>	<b>SECRETARIA MUNICIPAL DE EDUCAÇÃO, CULTURA E ESPORTE</b>				
3.0.0.0.00.00.00	DESPESAS CORRENTES				41.695.000,00
3.1.0.0.00.00.00	PESSOAL E ENCARGOS SOCIAIS			25.290.000,00	
3.1.9.0.00.00.00	APLICAÇÕES DIRETAS		25.290.000,00		
3.1.9.0.04.00.00	Contratação por Tempo Determinado	175.000,00			
3.1.9.0.11.00.00	Vencimentos e Vantagens Fixas - Pessoal Civil	21.465.000,00			
3.1.9.0.13.00.00	Obrigações Patronais	3.650.000,00			
3.3.0.0.00.00.00	OUTRAS DESPESAS CORRENTES			16.405.000,00	
3.3.9.0.00.00.00	APLICAÇÕES DIRETAS		16.405.000,00		
3.3.9.0.14.00.00	Diárias - Civil	15.000,00			
3.3.9.0.30.00.00	Material de Consumo	4.165.000,00			
3.3.9.0.31.00.00	Premiações Cult, Artisti. Científicas, Desp.e outs	80.000,00			
3.3.9.0.34.00.00	Out. Desp. de Pessoal Dec. de Cont. de Terceiros	110.000,00			
3.3.9.0.36.00.00	Outros Serviços de Terceiros - Pessoa Física	310.000,00			
3.3.9.0.39.00.00	Outros Serviços de Terceiros - Pessoa Jurídica	11.460.000,00			
3.3.9.0.48.00.00	Outros Auxílios Financeiros a Pessoas Físicas	200.000,00			
3.3.9.0.93.00.00	Indenizações e Restituições	65.000,00			
4.0.0.0.00.00.00	DESPESAS DE CAPITAL				5.735.000,00
4.4.0.0.00.00.00	INVESTIMENTOS			5.735.000,00	
4.4.9.0.00.00.00	APLICAÇÕES DIRETAS		5.735.000,00		
4.4.9.0.51.00.00	Obras e Instalações	3.070.000,00			
4.4.9.0.52.00.00	Equipamentos e Material Permanente	2.615.000,00			
4.4.9.0.61.00.00	Aquisição de Imóveis	50.000,00			
				<b>Total:</b>	<b>47.430.000,00</b>



**Orçamento 2026  
Despesa por Unidade**

Valores Expressos em R\$

Código	Especificação	Elemento	Modalidade	Grupo	Categoria
<b>UNIDADE:60.00</b>	<b>SECRETARIA MUNICIPAL DA SAÚDE</b>				
3.0.0.0.00.00.00	DESPESAS CORRENTES				22.385.000,00
3.1.0.0.00.00.00	PESSOAL E ENCARGOS SOCIAIS			10.990.000,00	
3.1.7.1.00.00.00	Transferências a Consórcios Públicos		50.000,00		
3.1.7.1.70.00.00	Rateio pela Participação em Consórcio Público	50.000,00			
3.1.9.0.00.00.00	APLICAÇÕES DIRETAS		10.940.000,00		
3.1.9.0.04.00.00	Contratação por Tempo Determinado	2.135.000,00			
3.1.9.0.11.00.00	Vencimentos e Vantagens Fixas - Pessoal Civil	8.540.000,00			
3.1.9.0.13.00.00	Obrigações Patronais	265.000,00			
3.3.0.0.00.00.00	OUTRAS DESPESAS CORRENTES			11.395.000,00	
3.3.7.0.00.00.00	Transferências a Instituições Multigovernamentais		230.000,00		
3.3.7.1.00.00.00	Transferências a Consórcios Públicos		230.000,00		
3.3.7.1.70.00.00	Rateio pela participação em Consórcios Públicos	230.000,00			
3.3.9.0.00.00.00	APLICAÇÕES DIRETAS		11.165.000,00		
3.3.9.0.14.00.00	Diárias - Civil	25.000,00			
3.3.9.0.30.00.00	Material de Consumo	4.060.000,00			
3.3.9.0.32.00.00	Material de Distribuição gratuita	25.000,00			
3.3.9.0.34.00.00	Out. Desp. de Pessoal Dec. de Cont. de Terceiros	165.000,00			
3.3.9.0.36.00.00	Outros Serviços de Terceiros - Pessoa Física	405.000,00			
3.3.9.0.39.00.00	Outros Serviços de Terceiros - Pessoa Jurídica	6.335.000,00			
3.3.9.0.48.00.00	Outros Auxílios Financeiros a Pessoas Físicas	120.000,00			
3.3.9.0.93.00.00	Indenizações e Restituições	30.000,00			
4.0.0.0.00.00.00	DESPESAS DE CAPITAL				5.060.000,00
4.4.0.0.00.00.00	INVESTIMENTOS			5.060.000,00	
4.4.7.1.00.00.00	Transferências a Consórcios Públicos		10.000,00		
4.4.7.1.70.00.00	Rateio pela participação em Consórcio Público	10.000,00			
4.4.9.0.00.00.00	APLICAÇÕES DIRETAS		5.050.000,00		
4.4.9.0.51.00.00	Obras e Instalações	3.555.000,00			
4.4.9.0.52.00.00	Equipamentos e Material Permanente	1.490.000,00			
4.4.9.0.61.00.00	Aquisição de Imóveis	5.000,00			

**Total: 27.445.000,00**



**Orçamento 2026  
Despesa por Unidade**

Valores Expressos em R\$

Código	Especificação	Elemento	Modalidade	Grupo	Categoria
<b>UNIDADE:70.00</b>	<b>SECRETARIA MUNICIPAL DE ASSISTÊNCIA SOCIAL</b>				
3.0.0.0.00.00.00	DESPESAS CORRENTES				4.505.000,00
3.1.0.0.00.00.00	PESSOAL E ENCARGOS SOCIAIS			1.111.000,00	
3.1.9.0.00.00.00	APLICAÇÕES DIRETAS		1.111.000,00		
3.1.9.0.04.00.00	Contratação por Tempo Determinado	141.000,00			
3.1.9.0.11.00.00	Vencimentos e Vantagens Fixas - Pessoal Civil	940.000,00			
3.1.9.0.13.00.00	Obrigações Patronais	30.000,00			
3.3.0.0.00.00.00	OUTRAS DESPESAS CORRENTES			3.394.000,00	
3.3.5.0.00.00.00	TRANSF. INSTITUIÇÕES PRIVADAS SEM FINS		20.000,00		
3.3.5.0.43.00.00	Subvenções Sociais	20.000,00			
3.3.9.0.00.00.00	APLICAÇÕES DIRETAS		3.374.000,00		
3.3.9.0.14.00.00	Diárias - Civil	41.000,00			
3.3.9.0.30.00.00	Material de Consumo	641.000,00			
3.3.9.0.32.00.00	Material de Distribuição gratuita	960.000,00			
3.3.9.0.33.00.00	Passagens e Despesas com Locomoção	10.000,00			
3.3.9.0.34.00.00	Out. Desp. de Pessoal Dec. de Cont. de Terceiros	20.000,00			
3.3.9.0.36.00.00	Outros Serviços de Terceiros - Pessoa Física	252.000,00			
3.3.9.0.39.00.00	Outros Serviços de Terceiros - Pessoa Jurídica	1.095.000,00			
3.3.9.0.48.00.00	Outros Auxílios Financeiros a Pessoas Físicas	350.000,00			
3.3.9.0.93.00.00	Indenizações e Restituições	5.000,00			
4.0.0.0.00.00.00	DESPESAS DE CAPITAL				350.000,00
4.4.0.0.00.00.00	INVESTIMENTOS			350.000,00	
4.4.9.0.00.00.00	APLICAÇÕES DIRETAS		350.000,00		
4.4.9.0.51.00.00	Obras e Instalações	55.000,00			
4.4.9.0.52.00.00	Equipamentos e Material Permanente	295.000,00			
<b>Total:</b>					<b>4.855.000,00</b>



**Orçamento 2026  
Despesa por Unidade**

Valores Expressos em R\$

Código	Especificação	Elemento	Modalidade	Grupo	Categoria
<b>UNIDADE:80.00</b>	<b>SECRETARIA MUNICIPAL DE DESENVOLVIMENTO ECONÓMICO, AGRICULTURA E MEIO AMBIENTE</b>				
3.0.0.0.00.00.00	DESPESAS CORRENTES				3.425.000,00
3.1.0.0.00.00.00	PESSOAL E ENCARGOS SOCIAIS			655.000,00	
3.1.9.0.00.00.00	APLICAÇÕES DIRETAS		655.000,00		
3.1.9.0.11.00.00	Vencimentos e Vantagens Fixas - Pessoal Civil	650.000,00			
3.1.9.0.13.00.00	Obrigações Patronais	5.000,00			
3.3.0.0.00.00.00	OUTRAS DESPESAS CORRENTES			2.770.000,00	
3.3.5.0.00.00.00	TRANSF. INSTITUIÇÕES PRIVADAS SEM FINS		10.000,00		
3.3.5.0.43.00.00	Subvenções Sociais	10.000,00			
3.3.9.0.00.00.00	APLICAÇÕES DIRETAS		2.760.000,00		
3.3.9.0.14.00.00	Diárias - Civil	5.000,00			
3.3.9.0.30.00.00	Material de Consumo	1.065.000,00			
3.3.9.0.32.00.00	Material de Distribuição gratuita	250.000,00			
3.3.9.0.34.00.00	Out. Desp. de Pessoal Dec. de Cont. de Terceiros	20.000,00			
3.3.9.0.36.00.00	Outros Serviços de Terceiros - Pessoa Física	180.000,00			
3.3.9.0.39.00.00	Outros Serviços de Terceiros - Pessoa Jurídica	1.240.000,00			
4.0.0.0.00.00.00	DESPESAS DE CAPITAL				490.000,00
4.4.0.0.00.00.00	INVESTIMENTOS			490.000,00	
4.4.9.0.00.00.00	APLICAÇÕES DIRETAS		490.000,00		
4.4.9.0.51.00.00	Obras e Instalações	10.000,00			
4.4.9.0.52.00.00	Equipamentos e Material Permanente	480.000,00			
				<b>Total:</b>	<b>3.915.000,00</b>



**Orçamento 2026  
Despesa por Unidade**

Valores Expressos em R\$

Código	Especificação	Elemento	Modalidade	Grupo	Categoria
<b>UNIDADE: 80.01</b>	<b>FUNDO MUNICIPAL DE MEIO AMBIENTE</b>				
3.0.0.0.00.00.00	DESPESAS CORRENTES				70.000,00
3.1.0.0.00.00.00	PESSOAL E ENCARGOS SOCIAIS			5.000,00	
3.1.9.0.00.00.00	APLICAÇÕES DIRETAS		5.000,00		
3.1.9.0.11.00.00	Vencimentos e Vantagens Fixas - Pessoal Civil	5.000,00			
3.3.0.0.00.00.00	OUTRAS DESPESAS CORRENTES			65.000,00	
3.3.9.0.00.00.00	APLICAÇÕES DIRETAS		65.000,00		
3.3.9.0.14.00.00	Diárias - Civil	5.000,00			
3.3.9.0.30.00.00	Material de Consumo	20.000,00			
3.3.9.0.36.00.00	Outros Serviços de Terceiros - Pessoa Física	20.000,00			
3.3.9.0.39.00.00	Outros Serviços de Terceiros - Pessoa Jurídica	20.000,00			
4.0.0.0.00.00.00	DESPESAS DE CAPITAL				20.000,00
4.4.0.0.00.00.00	INVESTIMENTOS			20.000,00	
4.4.9.0.00.00.00	APLICAÇÕES DIRETAS		20.000,00		
4.4.9.0.52.00.00	Equipamentos e Material Permanente	20.000,00			
<b>Total:</b>					<b>90.000,00</b>



**Orçamento 2026  
Despesa por Unidade**

Valores Expressos em R\$

Código	Especificação	Elemento	Modalidade	Grupo	Categoria
<b>UNIDADE:90.00</b>	<b>SECRETARIA MUNICIPAL DE RECURSOS HIDRICOS</b>				
3.0.0.0.00.00.00	DESPEAS CORRENTES				762.000,00
3.1.0.0.00.00.00	PESSOAL E ENCARGOS SOCIAIS			460.000,00	
3.1.9.0.00.00.00	APLICAÇÕES DIRETAS		460.000,00		
3.1.9.0.04.00.00	Contratação por Tempo Determinado	10.000,00			
3.1.9.0.11.00.00	Vencimentos e Vantagens Fixas - Pessoal Civil	450.000,00			
3.3.0.0.00.00.00	OUTRAS DESPEAS CORRENTES			302.000,00	
3.3.9.0.00.00.00	APLICAÇÕES DIRETAS		302.000,00		
3.3.9.0.14.00.00	Diárias - Civil	2.000,00			
3.3.9.0.30.00.00	Material de Consumo	100.000,00			
3.3.9.0.36.00.00	Outros Serviços de Terceiros - Pessoa Física	5.000,00			
3.3.9.0.39.00.00	Outros Serviços de Terceiros - Pessoa Jurídica	195.000,00			
4.0.0.0.00.00.00	DESPEAS DE CAPITAL				145.000,00
4.4.0.0.00.00.00	INVESTIMENTOS			145.000,00	
4.4.9.0.00.00.00	APLICAÇÕES DIRETAS		145.000,00		
4.4.9.0.51.00.00	Obras e Instalações	5.000,00			
4.4.9.0.52.00.00	Equipamentos e Material Permanente	140.000,00			
				<b>Total:</b>	<b>907.000,00</b>

**Total Geral: R\$130.301.000,00**



**Anexo XIII, da Lei Orçamentária Anual - Orçamento 2026  
Estimativa da Receita por Fonte de Recurso**

Valores expressos em R\$ (1,00)

Natureza	RECEITA ESTIMADA				
	2026	2027	2028	TOTAL	
15000000	Recursos não vinculados de Impostos - PM	52.766.400,00	37.935.600,00	37.935.600,00	128.637.600,00
15400000	Transferências do FUNDEB - Impostos e Transferências de Impostos	17.620.000,00	20.000,00	20.000,00	17.660.000,00
15410000	Transferências do FUNDEB - Complementação da União - VAAF	6.270.000,00	0,00	0,00	6.270.000,00
15420000	Transferências do FUNDEB - Complementação da União - VAAT	4.105.000,00	0,00	0,00	4.105.000,00
15430000	Transferências do FUNDEB - Complementação da União - VAAR	110.000,00	0,00	0,00	110.000,00
15440000	Recursos de Precatórios do FUNDEF	400.000,00	10.000,00	10.000,00	420.000,00
15500000	Transferência do Salário-Educação	1.400.000,00	5.000,00	5.000,00	1.410.000,00
15510000	Transferências de Recursos do FNDE referentes ao Programa	20.000,00	1.000,00	1.000,00	22.000,00
15520000	Transferências de Recursos do FNDE referentes ao Programa	450.000,00	1.000,00	1.000,00	452.000,00
15530000	Transferências de Recursos do FNDE Referentes ao Programa	555.000,00	1.000,00	1.000,00	557.000,00
15690000	Outras Transferências de Recursos do FNDE	980.000,00	5.000,00	5.000,00	990.000,00
15700000	Transferências do Governo Federal referentes a Convênios e	500.000,00	5.000,00	5.000,00	510.000,00
15710000	Transferências do Estado referentes a Convênios e Instrumentos	865.000,00	1.000,00	1.000,00	867.000,00
15990000	Outros Recursos Vinculados à Educação	50.000,00	5.000,00	5.000,00	60.000,00
16000000	Transferências Fundo a Fundo de Recursos do SUS provenientes do	9.545.000,00	9.440.000,00	9.440.000,00	28.425.000,00
16010000	Transferências Fundo a Fundo de Recursos do SUS provenientes do	460.000,00	1.000,00	1.000,00	462.000,00
16020000	Transferências Fundo a Fundo de Recursos do SUS provenientes do	65.000,00	65.000,00	65.000,00	195.000,00
16040000	Transferências provenientes do Governo Federal destinadas ao	2.020.000,00	2.020.000,00	2.020.000,00	6.060.000,00
16050000	Assistência financeira da União destinada à complementação ao	1.040.000,00	1.040.000,00	1.040.000,00	3.120.000,00
16210000	Transferências Fundo a Fundo de Recursos do SUS provenientes do	420.000,00	81.000,00	81.000,00	582.000,00
16310000	Transferências do Governo Federal referentes a Convênios e	2.450.000,00	0,00	0,00	2.450.000,00
16320000	Transferências do Estado referentes a Convênios e Instrumentos	570.000,00	6.000,00	6.000,00	582.000,00
16600000	Transferências de Recursos do Fundo Nacional de Assistência Social	1.430.000,00	1.430.000,00	1.430.000,00	4.290.000,00
16610000	Transferências de Recursos do Fundo Estadual de Assistência Social	485.000,00	1.000,00	1.000,00	487.000,00
16690000	Outros Recursos Vinculados à Assistência Social	5.000,00	5.000,00	5.000,00	15.000,00
17000000	Outras Transferências de Convênios ou Instrumentos Congêneres da	11.939.000,00	10.000,00	10.000,00	11.959.000,00
17010000	Outras Transferências de Convênios ou Instrumentos Congêneres	1.510.000,00	1.000,00	1.000,00	1.512.000,00
17150000	Transferências Destinadas ao Setor Cultural - LC nº 195/2022 - Art.	100.000,00	1.000,00	1.000,00	102.000,00
17160000	Transferências Destinadas ao Setor cultural - LC nº 195/2022 - Art.	100.000,00	1.000,00	1.000,00	102.000,00
17190000	1719 - Transferências da Política Nacional Aldir Blanc de Fomento à	300.000,00	300.000,00	300.000,00	900.000,00
17200000	Transferências da União Referentes às participações na exploração	11.365.000,00	5.000,00	5.000,00	11.375.000,00



**Anexo XIII, da Lei Orçamentária Anual - Orçamento 2026  
Estimativa da Receita por Fonte de Recurso**

Valores expressos em R\$ (1,00)

Natureza		RECEITA ESTIMADA			
		2026	2027	2028	TOTAL
17210000	Transferências da União Referentes a Cessão Onerosa de Petróleo -	250.000,00	0,00	0,00	250.000,00
17500000	Recursos da Contribuição de Intervenção no Domínio Econômico -	55.600,00	10.000,00	10.000,00	75.600,00
17540000	Recursos de Operações de Crédito	50.000,00	0,00	0,00	50.000,00
17550000	Recursos de Alienação de Bens/Ativos - Administração Direta	50.000,00	0,00	0,00	50.000,00
<b>TOTAL DA RECEITA</b>		<b>130.301.000,00</b>	<b>52.406.600,00</b>	<b>52.406.600,00</b>	<b>235.114.200,00</b>



**Orçamento 2026  
ORÇAMENTO FISCAL**

Valores expressos em R\$

<b>Código</b>	<b>Especificação</b>	<b>Atividade</b>	<b>Projeto</b>	<b>Operações Especiais</b>	<b>Total Fixado</b>
01.000.000.0.000	LEGISLATIVA	4.245.000,00			4.245.000,00
01.031.000.0.000	AÇÃO LEGISLATIVA	4.245.000,00			4.245.000,00
01.031.010.0.00	FORTALECIMENTO DA ATUAÇÃO LEGISLATIVA	4.245.000,00			4.245.000,00
01.031.012.0.01	GESTÃO DAS AÇÕES ADMINISTRATIVA DO PODER LEGISLATIVO MUNICIPAL	4.245.000,00			4.245.000,00
04.000.000.0.000	ADMINISTRAÇÃO	8.150.000,00			8.150.000,00
04.122.000.0.000	ADMINISTRAÇÃO GERAL	2.760.000,00			2.760.000,00
04.122.480.0.00	PLANEJAMENTO ESTRATÉGICO E GESTÃO COM RESULTADOS	2.760.000,00			2.760.000,00
04.122.482.0.02	GESTÃO DAS AÇÕES ADMINISTRATIVA DA COORDENAÇÃO DE REPRESENTAÇÃO POLÍTICA E INSTITUCIONAL DO MUNICÍPIO	2.650.000,00			2.650.000,00
04.122.482.0.08	GESTÃO DAS AÇÕES ADMINISTRATIVA DO CONSÓRCIO PORTAL DO SERTÃO	110.000,00			110.000,00
04.123.000.0.000	ADMINISTRAÇÃO FINANCEIRA	5.290.000,00			5.290.000,00
04.123.520.0.00	GESTÃO PÚBLICA INOVADORA E TRANSPARENTE	5.290.000,00			5.290.000,00
04.123.522.0.04	GESTÃO DAS AÇÕES ADMINISTRATIVA DA SECRETARIA DE ADMINISTRAÇÃO E FINANÇAS DO MUNICÍPIO	5.290.000,00			5.290.000,00
04.124.000.0.000	CONTROLE INTERNO	100.000,00			100.000,00
04.124.480.0.00	PLANEJAMENTO ESTRATÉGICO E GESTÃO COM RESULTADOS	100.000,00			100.000,00
04.124.482.0.03	GESTÃO DAS AÇÕES ADMINISTRATIVA DA CONTROLADORIA DO MUNICÍPIO	100.000,00			100.000,00
08.000.000.0.000	ASSISTÊNCIA SOCIAL	319.000,00	110.000,00		429.000,00
08.241.000.0.000	Assistência ao Idoso	34.000,00			34.000,00
08.241.500.0.00	REDE DE PROTEÇÃO E INCLUSÃO SOCIAL	34.000,00			34.000,00
08.241.502.0.62	GESTÃO DAS AÇÕES ADMINISTRATIVA DO CONSELHO MUNICIPAL DO IDOSO	34.000,00			34.000,00
08.243.000.0.000	ASSISTÊNCIA À CRIANÇA E AO ADOLESCENTE	285.000,00			285.000,00
08.243.500.0.00	REDE DE PROTEÇÃO E INCLUSÃO SOCIAL	285.000,00			285.000,00
08.243.502.0.57	GESTÃO DAS AÇÕES ADMINISTRATIVA DO SERVIÇO DE CONVIVÊNCIA E FORTALECIMENTO DE VÍNCULO	85.000,00			85.000,00
08.243.502.0.58	GESTÃO DAS AÇÕES ADMINISTRATIVA DO SOCIOEDUCATIVAS DE PREVENÇÃO AEPETI	135.000,00			135.000,00
08.243.502.0.59	GESTÃO DAS AÇÕES ADMINISTRATIVA DOS CONSELHOS MUNICIPAIS DA ÁREA DE ASSISTÊNCIA SOCIAL	65.000,00			65.000,00
08.244.000.0.000	ASSISTÊNCIA COMUNITÁRIA		110.000,00		110.000,00
08.244.490.0.00	AÇÕES INTERGERACIONAL EM APOIO AS CRIANÇAS E ADOLESCENTES EM VULNERABILIDADE SOCIAL		110.000,00		110.000,00
08.244.491.0.06	CONSTRUÇÃO, AMPLIAÇÃO E REQUALIFICAÇÃO DAS UNIDADES DE ATENDIMENTO AOS USUÁRIOS DO SUAS		110.000,00		110.000,00
10.000.000.0.000	SAÚDE	1.145.000,00	4.185.000,00		5.330.000,00
10.122.000.0.000	ADMINISTRAÇÃO GERAL	65.000,00			65.000,00
10.122.590.0.00	SAÚDE DIGITAL E GESTÃO INTEGRADA	65.000,00			65.000,00
10.122.592.0.38	GESTÃO DAS AÇÕES ADMINISTRATIVA DE ENFRENTAMENTO AO COVID-19	65.000,00			65.000,00
10.301.000.0.000	ATENÇÃO BÁSICA		1.115.000,00		1.115.000,00
10.301.590.0.00	SAÚDE DIGITAL E GESTÃO INTEGRADA		1.115.000,00		1.115.000,00



**Orçamento 2026  
ORÇAMENTO FISCAL**

Valores expressos em R\$

Código	Especificação	Atividade	Projeto	Operações Especiais	Total Fixado
10.301.591.0.05	CONSTRUÇÃO, AMPLIAÇÃO E REQUALIFICAÇÃO DAS UNIDADES DE SAÚDE DO MUNICÍPIO		1.115.000,00		1.115.000,00
10.302.000.0.000	ASSISTÊNCIA HOSPITALAR E AMBULATORIAL	1.040.000,00	3.070.000,00		4.110.000,00
10.302.560.0.00	SAÚDE DA FAMÍLIA E COMUNIDADE	1.040.000,00			1.040.000,00
10.302.562.0.55	GESTÃO DAS AÇÕES ADMINISTRATIVA DO PISO DA ENFERMAGEM	1.040.000,00			1.040.000,00
10.302.590.0.00	SAÚDE DIGITAL E GESTÃO INTEGRADA		3.070.000,00		3.070.000,00
10.302.591.0.09	REQUALIFICAÇÃO DO HOSPITAL MUNICIPAL		3.070.000,00		3.070.000,00
10.304.000.0.000	Vigilância Sanitária	40.000,00			40.000,00
10.304.580.0.00	VIGILÂNCIA EM SAÚDE E MEIO AMBIENTE	40.000,00			40.000,00
10.304.582.0.60	GESTÃO DAS AÇÕES ADMINISTRATIVA DA VIGILÂNCIA SANITÁRIA DA SAÚDE	40.000,00			40.000,00
12.000.000.0.000	EDUCAÇÃO	35.935.000,00	1.885.000,00		37.820.000,00
12.361.000.0.000	ENSINO FUNDAMENTAL	31.150.000,00	1.685.000,00		32.835.000,00
12.361.060.0.00	PROGRAMA EDUCAR	2.960.000,00			2.960.000,00
12.361.062.0.14	GESTÃO DAS AÇÕES ADMINISTRATIVA DE TRANSPORTE ESCOLAR DO MUNICÍPIO	2.960.000,00			2.960.000,00
12.361.370.0.00	VALORIZAÇÃO PROFISSIONAL	22.040.000,00			22.040.000,00
12.361.372.0.13	GESTÃO DAS AÇÕES ADMINISTRATIVA DO ENSINO FUNDAMENTAL FUNDEB 70%	16.035.000,00			16.035.000,00
12.361.372.0.50	GESTÃO DAS AÇÕES ADMINISTRATIVA DO ENSINO FUNDAMENTAL FUNDEB 70% - VAAF	6.005.000,00			6.005.000,00
12.361.380.0.00	PROGRAMA INFANCIA FELIZ	950.000,00	1.685.000,00		2.635.000,00
12.361.381.0.03	CONSTRUÇÃO, AMPLIAÇÃO E REQUALIFICAÇÃO DA REDE FÍSICA ESCOLAR		1.685.000,00		1.685.000,00
12.361.382.0.15	GESTÃO DAS AÇÕES ADMINISTRATIVA DO PROGRAMA DE ALIMENTAÇÃO ESCOLAR	950.000,00			950.000,00
12.361.390.0.00	PROGRAMA EDUCAR COM QUALIDADE	3.950.000,00			3.950.000,00
12.361.392.0.12	GESTÃO DAS AÇÕES ADMINISTRATIVA DAS AÇÕES FUNCIONAIS DO SISTEMA EDUCAÇÃO MUNICIPAL	3.950.000,00			3.950.000,00
12.361.410.0.00	PROGRAMA INTEGRA	1.230.000,00			1.230.000,00
12.361.412.0.49	GESTÃO DAS AÇÕES ADMINISTRATIVA DO ENSINO FUNDAMENTAL FUNDEB 30%	1.065.000,00			1.065.000,00
12.361.412.0.51	GESTÃO DAS AÇÕES ADMINISTRATIVA DO ENSINO FUNDAMENTAL FUNDEB 30% - VAAF	165.000,00			165.000,00
12.361.440.0.00	PROGRAMA FORTALECER	20.000,00			20.000,00
12.361.442.0.16	GESTÃO DAS AÇÕES ADMINISTRATIVA DO PROGRAMA DINHEIRO DIRETO NA ESCOLA	20.000,00			20.000,00
12.365.000.0.000	Educação Infantil	4.005.000,00			4.005.000,00
12.365.370.0.00	VALORIZAÇÃO PROFISSIONAL	2.355.000,00			2.355.000,00
12.365.372.0.52	GESTÃO DAS AÇÕES ADMINISTRATIVA DO ENSINO INFANTIL E PRÉ ESCOLAR DO FUNDEB 70% VAAT	2.355.000,00			2.355.000,00
12.365.440.0.00	PROGRAMA FORTALECER	1.650.000,00			1.650.000,00
12.365.442.0.53	GESTÃO DAS AÇÕES ADMINISTRATIVA DO ENSINO INFANTIL E PRÉ ESCOLAR DO FUNDEB 30% VAAT	1.650.000,00			1.650.000,00
12.368.000.0.000	EDUCAÇÃO BÁSICA	780.000,00	200.000,00		980.000,00
12.368.390.0.00	PROGRAMA EDUCAR COM QUALIDADE		200.000,00		200.000,00



**Orçamento 2026  
ORÇAMENTO FISCAL**

Valores expressos em R\$

Código	Especificação	Atividade	Projeto	Operações Especiais	Total Fixado
12.368.391.0.12	AQUISIÇÃO DE VEICULOS E EQUIPAMENTOS PARA EDUCAÇÃO		200.000,00		200.000,00
12.368.410.0.00	PROGRAMA INTEGRA	780.000,00			780.000,00
12.368.412.0.54	GESTÃO DAS AÇÕES ADMINISTRATIVA DO ENSINO BÁSICO	780.000,00			780.000,00
13.000.000.0.000	CULTURA	7.370.000,00			7.370.000,00
13.392.000.0.000	DIFUSÃO CULTURAL	7.370.000,00			7.370.000,00
13.392.630.0.00	CULTURA PARA TODOS	7.370.000,00			7.370.000,00
13.392.632.0.17	GESTÃO DAS AÇÕES ADMINISTRATIVA AO FOMENTO À CULTURA, FOLCLORE, TRADIÇÕES POPULARES	6.870.000,00			6.870.000,00
13.392.632.0.41	GESTÃO DAS AÇÕES DE ALDIR BLANC	300.000,00			300.000,00
13.392.632.0.56	GESTÃO DAS AÇÕES ADMINISTRATIVA DA LEI PAULO GUSTAVO	200.000,00			200.000,00
15.000.000.0.000	URBANISMO	10.515.000,00			10.515.000,00
15.122.000.0.000	ADMINISTRAÇÃO GERAL	6.220.000,00			6.220.000,00
15.122.510.0.00	CIDADE SUSTENTÁVEL E ACESSÍVEL	6.220.000,00			6.220.000,00
15.122.512.0.10	GESTÃO DAS AÇÕES ADMINISTRATIVA DA SECRETARIA MUNICIPAL DE INFRAESTRUTURA E SERVIÇOS PÚBLICOS	6.220.000,00			6.220.000,00
15.451.000.0.000	INFRA-ESTRUTURA URBANA	250.000,00			250.000,00
15.451.510.0.00	CIDADE SUSTENTÁVEL E ACESSÍVEL	250.000,00			250.000,00
15.451.512.0.48	GESTÃO DAS AÇÕES ADMINISTRATIVA PARA CONSTRUÇÕES, REFORMAS E REESTRUTURAÇÃO COM RECURSOS DA CESSÃO ONEROSA	250.000,00			250.000,00
15.452.000.0.000	SERVIÇOS URBANOS	845.000,00			845.000,00
15.452.510.0.00	CIDADE SUSTENTÁVEL E ACESSÍVEL	845.000,00			845.000,00
15.452.512.0.11	GESTÃO DAS AÇÕES ADMINISTRATIVA DE LIMPEZA PÚBLICA	845.000,00			845.000,00
15.482.000.0.000	HABITAÇÃO URBANA	3.200.000,00			3.200.000,00
15.482.510.0.00	CIDADE SUSTENTÁVEL E ACESSÍVEL	3.200.000,00			3.200.000,00
15.482.511.0.13	CONSTRUÇÃO, REFORMA E AMPLIAÇÃO DA PAVIMENTAÇÃO	3.200.000,00			3.200.000,00
17.000.000.0.000	SANEAMENTO	907.000,00	2.049.000,00		2.956.000,00
17.451.000.0.000	INFRA-ESTRUTURA URBANA		1.669.000,00		1.669.000,00
17.451.510.0.00	CIDADE SUSTENTÁVEL E ACESSÍVEL		1.669.000,00		1.669.000,00
17.451.511.0.01	CONSTRUÇÃO, AMPLIAÇÃO E REQUALIFICAÇÃO DE INFRA ESTRUTURA, MOBILIDADE, BENS URBANOS COMUNS E PRÓPRIOS		1.669.000,00		1.669.000,00
17.512.000.0.000	SANEAMENTO BÁSICO URBANO	907.000,00	380.000,00		1.287.000,00
17.512.510.0.00	CIDADE SUSTENTÁVEL E ACESSÍVEL	907.000,00	380.000,00		1.287.000,00
17.512.511.0.02	CONSTRUÇÃO, AMPLIAÇÃO E REQUALIFICAÇÃO DOS SISTEMAS HIDRO SANITÁRIO E SANEAMENTO BÁSICO		380.000,00		380.000,00
17.512.512.0.61	GESTÃO DAS AÇÕES ADMINISTRATIVA DA SECRETARIA DE RECURSOS HÍDRICOS	907.000,00			907.000,00
18.000.000.0.000	GESTÃO AMBIENTAL	3.415.000,00			3.415.000,00
18.541.000.0.000	PRESERVAÇÃO E CONSERVAÇÃO AMBIENTAL	90.000,00			90.000,00
18.541.540.0.00	DESENVOLVIMENTO ECONÔMICO SUSTENTÁVEL E GESTÃO AMBIENTAL VERDE	90.000,00			90.000,00
18.541.542.0.46	GESTÃO DAS AÇÕES ADMINISTRATIVA DO FUNDO DE MEIO AMBIENTE	90.000,00			90.000,00



**Orçamento 2026  
ORÇAMENTO FISCAL**

Valores expressos em R\$

<b>Código</b>	<b>Especificação</b>	<b>Atividade</b>	<b>Projeto</b>	<b>Operações Especiais</b>	<b>Total Fixado</b>
18.542.000.0.000	CONTROLE AMBIENTAL	3.325.000,00			3.325.000,00
18.542.540.0.00	DESENVOLVIMENTO ECONÔMICO SUSTENTÁVEL E GESTÃO AMBIENTAL VERDE	3.325.000,00			3.325.000,00
18.542.542.0.34	GESTÃO DAS AÇÕES ADMINISTRATIVA DA SECRETARIA DE DESENVOLVIMENTO ECONÔMICO, AGRICULTURA E MEIO AMBIENTE	3.325.000,00			3.325.000,00
20.000.000.0.000	AGRICULTURA	340.000,00	250.000,00		590.000,00
20.606.000.0.000	EXTENSÃO RURAL		250.000,00		250.000,00
20.606.530.0.00	AGRICULTURA FAMILIAR SUSTENTÁVEL E INCLUSIVA		250.000,00		250.000,00
20.606.531.0.11	AQUISIÇÃO DE EQUIPAMENTOS AGROPECUÁRIOS DO MUNICÍPIO		250.000,00		250.000,00
20.608.000.0.000	PROMOÇÃO DA PRODUÇÃO AGROPECUÁRIA	340.000,00			340.000,00
20.608.530.0.00	AGRICULTURA FAMILIAR SUSTENTÁVEL E INCLUSIVA	340.000,00			340.000,00
20.608.532.0.39	GESTÃO DAS AÇÕES ADMINISTRATIVA DE APOIO E INCENTIVO À AGRICULTURA FAMILIAR	305.000,00			305.000,00
20.608.532.0.45	GESTÃO DAS AÇÕES ADMINISTRATIVA DE AÇÕES DE CONVIVÊNCIA COM A SECA	35.000,00			35.000,00
23.000.000.0.000	COMÉRCIO E SERVIÇOS		2.150.000,00		2.150.000,00
23.692.000.0.000	COMERCIALIZAÇÃO		2.150.000,00		2.150.000,00
23.692.540.0.00	DESENVOLVIMENTO ECONÔMICO SUSTENTÁVEL E GESTÃO AMBIENTAL VERDE		2.150.000,00		2.150.000,00
23.692.541.0.08	REQUALIFICAÇÃO DO CENTRO DE ABASTECIMENTO		2.150.000,00		2.150.000,00
25.000.000.0.000	ENERGIA	1.289.400,00			1.289.400,00
25.752.000.0.000	ENERGIA ELETRICA	1.289.400,00			1.289.400,00
25.752.510.0.00	CIDADE SUSTENTÁVEL E ACESSÍVEL	1.289.400,00			1.289.400,00
25.752.512.0.09	GESTÃO DAS AÇÕES ADMINISTRATIVA DO SISTEMA DE ILUMINAÇÃO PÚBLICA	1.289.400,00			1.289.400,00
26.000.000.0.000	TRANSPORTE		9.764.000,00		9.764.000,00
26.782.000.0.000	TRANSPORTE RODOVIÁRIO		9.764.000,00		9.764.000,00
26.782.510.0.00	CIDADE SUSTENTÁVEL E ACESSÍVEL		9.764.000,00		9.764.000,00
26.782.511.0.07	REQUALIFICAÇÃO E ABERTURA DE ESTRADAS VICINAIS DO MUNICÍPIO		9.764.000,00		9.764.000,00
27.000.000.0.000	DESPORTO E LAZER	165.000,00	2.075.000,00		2.240.000,00
27.812.000.0.000	DESPORTO COMUNITÁRIO		2.075.000,00		2.075.000,00
27.812.550.0.00	ESPORTE PARA TODOS		2.075.000,00		2.075.000,00
27.812.551.0.04	CONSTRUÇÃO, AMPLIAÇÃO E REQUALIFICAÇÃO DAS UNIDADES DE ESPORTE E LAZER		725.000,00		725.000,00
27.812.551.0.10	REQUALIFICAÇÃO DO ESTADIO MUNICIPAL		1.350.000,00		1.350.000,00
27.813.000.0.000	LAZER	165.000,00			165.000,00
27.813.550.0.00	ESPORTE PARA TODOS	165.000,00			165.000,00
27.813.552.0.18	GESTÃO DAS AÇÕES ADMINISTRATIVA AO FOMENTO À PRÁTICA ESPORTIVA E ATIVIDADES DE LAZER	165.000,00			165.000,00
28.000.000.0.000	ENCARGOS ESPECIAIS	7.496.600,00			7.496.600,00
28.846.000.0.000	OUTROS ENCARGOS ESPECIAIS	7.496.600,00			7.496.600,00
28.846.330.0.00	ENCARGOS ESPECIAIS	7.496.600,00			7.496.600,00
28.846.332.0.43	ENCARGOS GERAIS DO MUNICÍPIO	7.496.600,00			7.496.600,00



Orçamento 2026  
**ORÇAMENTO FISCAL**

Valores expressos em R\$

Código	Especificação	Atividade	Projeto	Operações Especiais	Total Fixado	
		Total:	81.292.000,00	22.468.000,00	0,00	103.760.000,00



**Orçamento 2026  
ORÇAMENTO SEGURIDADE SOCIAL**

Valores expressos em R\$

Código	Especificação	Atividade	Projeto	Operações Especiais	Total Fixado
08.000.000.0.000	ASSISTÊNCIA SOCIAL	4.426.000,00			4.426.000,00
08.243.000.0.000	ASSISTÊNCIA À CRIANÇA E AO ADOLESCENTE	175.000,00			175.000,00
08.243.490.0.00	AÇÕES INTERGERACIONAL EM APOIO AS CRIANÇAS E ADOLESCENTES EM VULNERABILIDADE SOCIAL	25.000,00			25.000,00
08.243.492.0.33	GESTÃO DAS AÇÕES ADMINISTRATIVA DA PROMOÇÃO E PROTEÇÃO DA CRIANÇA E DO ADOLESCENTE	25.000,00			25.000,00
08.243.500.0.00	REDE DE PROTEÇÃO E INCLUSÃO SOCIAL	150.000,00			150.000,00
08.243.502.0.27	GESTÃO DAS AÇÕES ADMINISTRATIVA DO CONSELHO MUNICIPAL TUTELAR	150.000,00			150.000,00
08.244.000.0.000	ASSISTÊNCIA COMUNITÁRIA	4.226.000,00			4.226.000,00
08.244.490.0.00	AÇÕES INTERGERACIONAL EM APOIO AS CRIANÇAS E ADOLESCENTES EM VULNERABILIDADE SOCIAL	230.000,00			230.000,00
08.244.492.0.31	GESTÃO DAS AÇÕES ADMINISTRATIVA DO COMPONENTE E EXPANSÃO - PRIMEIRA INFÂNCIA	230.000,00			230.000,00
08.244.500.0.00	REDE DE PROTEÇÃO E INCLUSÃO SOCIAL	3.996.000,00			3.996.000,00
08.244.502.0.26	GESTÃO DAS AÇÕES ADMINISTRATIVA DO FUNDO MUNICIPAL DE ASSISTÊNCIA SOCIAL	1.531.000,00			1.531.000,00
08.244.502.0.28	GESTÃO DAS AÇÕES ADMINISTRATIVA DE AÇÕES DE BENEFÍCIOS EVENTUAIS	630.000,00			630.000,00
08.244.502.0.30	GESTÃO DAS AÇÕES ADMINISTRATIVA DE AÇÕES BLOCO - IGBF	240.000,00			240.000,00
08.244.502.0.36	GESTÃO DAS AÇÕES ADMINISTRATIVA DAS AÇÕES DE PROTEÇÃO SOCIAL BÁSICA	1.005.000,00			1.005.000,00
08.244.502.0.37	GESTÃO DAS AÇÕES ADMINISTRATIVA DAS AÇÕES DO IGD SUAS	30.000,00			30.000,00
08.244.502.0.47	GESTÃO DAS AÇÕES ADMINISTRATIVA DO PROGRAMA VIVER MELHOR	560.000,00			560.000,00
08.306.000.0.000	ALIMENTAÇÃO E NUTRIÇÃO	25.000,00			25.000,00
08.306.500.0.00	REDE DE PROTEÇÃO E INCLUSÃO SOCIAL	25.000,00			25.000,00
08.306.502.0.29	GESTÃO DAS AÇÕES ADMINISTRATIVA DO PROGRAMA DE AQUISIÇÃO DE ALIMENTOS - PAA	25.000,00			25.000,00
10.000.000.0.000	SAÚDE	22.115.000,00			22.115.000,00
10.122.000.0.000	ADMINISTRAÇÃO GERAL	290.000,00			290.000,00
10.122.560.0.00	SAÚDE DA FAMÍLIA E COMUNIDADE	290.000,00			290.000,00
10.122.562.0.25	CONSÓRCIO INTER FEDERATIVO DE SAÚDE DA REGIÃO DE FEIRA DE SANTANA	290.000,00			290.000,00
10.301.000.0.000	ATENÇÃO BÁSICA	14.800.000,00			14.800.000,00
10.301.220.0.00	ESTRATÉGIA DE SAÚDE DA FAMÍLIA	4.895.000,00			4.895.000,00
10.301.222.0.19	GESTÃO DAS AÇÕES ADMINISTRATIVA DO FUNDO MUNICIPAL DE SAÚDE	4.895.000,00			4.895.000,00
10.301.560.0.00	SAÚDE DA FAMÍLIA E COMUNIDADE	7.475.000,00			7.475.000,00
10.301.562.0.20	GESTÃO DAS AÇÕES ADMINISTRATIVA DAS AÇÕES DA ATENÇÃO BÁSICA	7.475.000,00			7.475.000,00
10.301.570.0.00	SAÚDE MENTAL E CUIDADO HUMANIZADO	20.000,00			20.000,00
10.301.572.0.44	GESTÃO DAS AÇÕES ADMINISTRATIVA DO CONSELHO MUNICIPAL DE SAÚDE	20.000,00			20.000,00
10.301.580.0.00	VIGILÂNCIA EM SAÚDE E MEIO AMBIENTE	2.175.000,00			2.175.000,00
10.301.582.0.24	GESTÃO DAS AÇÕES ADMINISTRATIVA DAS AÇÕES DOS AGENTES COMUNITÁRIOS	2.175.000,00			2.175.000,00
10.301.620.0.00	FARMÁCIA BÁSICA	235.000,00			235.000,00
10.301.622.0.21		235.000,00			235.000,00



**Orçamento 2026**  
**ORÇAMENTO SEGURIDADE SOCIAL**

Valores expressos em R\$

<b>Código</b>	<b>Especificação</b>	<b>Atividade</b>	<b>Projeto</b>	<b>Operações Especiais</b>	<b>Total Fixado</b>
	GESTÃO DAS AÇÕES ADMINISTRATIVA DAS AÇÕES À ASSISTÊNCIA FARMACÊUTICA				
10.302.000.0.000	ASSISTÊNCIA HOSPITALAR E AMBULATORIAL	6.040.000,00			6.040.000,00
10.302.560.0.00	SAÚDE DA FAMÍLIA E COMUNIDADE	5.040.000,00			5.040.000,00
10.302.562.0.23	GESTÃO DAS AÇÕES ADMINISTRATIVA DAS AÇÕES DO HOSPITAL MATERNIDADE LUIZ EDUARDO	5.040.000,00			5.040.000,00
10.302.580.0.00	VIGILÂNCIA EM SAÚDE E MEIO AMBIENTE	285.000,00			285.000,00
10.302.582.0.40	GESTÃO DAS AÇÕES ADMINISTRATIVA DE ENFRENTAMENTO E COMBATE A PANDEMIAS	285.000,00			285.000,00
10.302.610.0.00	REDE VIVA – INTEGRAÇÃO PELA SAÚDE	715.000,00			715.000,00
10.302.612.0.35	GESTÃO DAS AÇÕES ADMINISTRATIVA DO SAMU	715.000,00			715.000,00
10.305.000.0.000	VIGILÂNCIA EPIDEMIOLÓGICA	985.000,00			985.000,00
10.305.580.0.00	VIGILÂNCIA EM SAÚDE E MEIO AMBIENTE	985.000,00			985.000,00
10.305.582.0.22	GESTÃO DAS AÇÕES ADMINISTRATIVA DA VIGILÂNCIA SAÚDE	985.000,00			985.000,00
	<b>Total:</b>	<b>26.541.000,00</b>	<b>0,00</b>	<b>0,00</b>	<b>26.541.000,00</b>



**Anexo VI, da Lei N° 4.320/64 - Orçamento 2026**  
**Programa de Trabalho**

Valores expressos em R\$

Código	Especificação	Atividade	Projeto	Total Fixado
<b>Órgão: 1 - CÂMARA MUNICIPAL DE ÁGUA FRIA</b>				
<b>Unidade: 1100 - CÂMARA MUNICIPAL</b>				
01.000.000.0.000	LEGISLATIVA	4.245.000,00	0,00	4.245.000,00
01.031.000.0.000	AÇÃO LEGISLATIVA	4.245.000,00	0,00	4.245.000,00
01.031.010.0.00	FORTALECIMENTO DA ATUAÇÃO LEGISLATIVA	4.245.000,00	0,00	4.245.000,00
01.031.012.0.01	GESTÃO DAS AÇÕES ADMINISTRATIVA DO PODER LEGISLATIVO MUNICIPAL	4.245.000,00	0,00	4.245.000,00
<b>Total:</b>		<b>4.245.000,00</b>	<b>0,00</b>	<b>4.245.000,00</b>



**Anexo VI, da Lei Nº 4.320/64 - Orçamento 2026**  
**Programa de Trabalho**

Valores expressos em R\$

Código	Especificação	Atividade	Projeto	Total Fixado
<b>Órgão: 2 - PREFEITURA MUNICIPAL DE ÁGUA FRIA</b>				
<b>Unidade: 2000 - GABINETE DO PREFEITO</b>				
04.000.000.0.000	ADMINISTRAÇÃO	2.750.000,00	0,00	2.750.000,00
04.122.000.0.000	ADMINISTRAÇÃO GERAL	2.650.000,00	0,00	2.650.000,00
04.122.480.0.00	PLANEJAMENTO ESTRATÉGICO E GESTÃO COM RESULTADOS	2.650.000,00	0,00	2.650.000,00
04.122.482.0.02	GESTÃO DAS AÇÕES ADMINISTRATIVA DA COORDENAÇÃO DE REPRESENTAÇÃO POLÍTICA E INSTITUCIONAL DO MUNICÍPIO	2.650.000,00	0,00	2.650.000,00
04.124.000.0.000	CONTROLE INTERNO	100.000,00	0,00	100.000,00
04.124.480.0.00	PLANEJAMENTO ESTRATÉGICO E GESTÃO COM RESULTADOS	100.000,00	0,00	100.000,00
04.124.482.0.03	GESTÃO DAS AÇÕES ADMINISTRATIVA DA CONTROLADORIA DO MUNICÍPIO	100.000,00	0,00	100.000,00
<b>Total:</b>		<b>2.750.000,00</b>	<b>0,00</b>	<b>2.750.000,00</b>



**Anexo VI, da Lei Nº 4.320/64 - Orçamento 2026**  
**Programa de Trabalho**

Valores expressos em R\$

Código	Especificação	Atividade	Projeto	Total Fixado
<b>Órgão: 2 - PREFEITURA MUNICIPAL DE ÁGUA FRIA</b>				
<b>Unidade: 3000 - SECRETARIA MUNICIPAL DE ADMINISTRAÇÃO E FINANÇAS</b>				
04.000.000.0.000	ADMINISTRAÇÃO	5.400.000,00	0,00	5.400.000,00
04.122.000.0.000	ADMINISTRAÇÃO GERAL	110.000,00	0,00	110.000,00
04.122.480.0.00	PLANEJAMENTO ESTRATÉGICO E GESTÃO COM RESULTADOS	110.000,00	0,00	110.000,00
04.122.482.0.08	GESTÃO DAS AÇÕES ADMINISTRATIVA DO CONSÓRCIO PORTAL DO SERTÃO	110.000,00	0,00	110.000,00
04.123.000.0.000	ADMINISTRAÇÃO FINANCEIRA	5.290.000,00	0,00	5.290.000,00
04.123.520.0.00	GESTÃO PÚBLICA INOVADORA E TRANSPARENTE	5.290.000,00	0,00	5.290.000,00
04.123.522.0.04	GESTÃO DAS AÇÕES ADMINISTRATIVA DA SECRETARIA DE ADMINISTRAÇÃO E FINANÇAS DO MUNICÍPIO	5.290.000,00	0,00	5.290.000,00
28.000.000.0.000	ENCARGOS ESPECIAIS	7.496.600,00	0,00	7.496.600,00
28.846.000.0.000	OUTROS ENCARGOS ESPECIAIS	7.496.600,00	0,00	7.496.600,00
28.846.330.0.00	ENCARGOS ESPECIAIS	7.496.600,00	0,00	7.496.600,00
28.846.332.0.43	ENCARGOS GERAIS DO MUNICÍPIO	7.496.600,00	0,00	7.496.600,00
<b>Total:</b>		<b>12.896.600,00</b>	<b>0,00</b>	<b>12.896.600,00</b>



**Anexo VI, da Lei Nº 4.320/64 - Orçamento 2026  
Programa de Trabalho**

Valores expressos em R\$

Código	Especificação	Atividade	Projeto	Total Fixado
<b>Órgão: 2 - PREFEITURA MUNICIPAL DE ÁGUA FRIA</b>				
<b>Unidade: 4000 - SECRETARIA MUNICIPAL DE INFRAESTRUTURA E SERVIÇOS PÚBLICOS</b>				
15.000.000.0.000	URBANISMO	10.515.000,00	0,00	10.515.000,00
15.122.000.0.000	ADMINISTRAÇÃO GERAL	6.220.000,00	0,00	6.220.000,00
15.122.510.0.00	CIDADE SUSTENTÁVEL E ACESSÍVEL	6.220.000,00	0,00	6.220.000,00
15.122.512.0.10	GESTÃO DAS AÇÕES ADMINISTRATIVA DA SECRETARIA MUNICIPAL DE INFRAESTRUTURA E SERVIÇOS PÚBLICOS	6.220.000,00	0,00	6.220.000,00
15.451.000.0.000	INFRA-ESTRUTURA URBANA	250.000,00	0,00	250.000,00
15.451.510.0.00	CIDADE SUSTENTÁVEL E ACESSÍVEL	250.000,00	0,00	250.000,00
15.451.512.0.48	GESTÃO DAS AÇÕES ADMINISTRATIVA PARA CONSTRUÇÕES, REFORMAS E REESTRUTURAÇÃO COM RECURSOS DA CESSÃO ONEROSA	250.000,00	0,00	250.000,00
15.452.000.0.000	SERVIÇOS URBANOS	845.000,00	0,00	845.000,00
15.452.510.0.00	CIDADE SUSTENTÁVEL E ACESSÍVEL	845.000,00	0,00	845.000,00
15.452.512.0.11	GESTÃO DAS AÇÕES ADMINISTRATIVA DE LIMPEZA PÚBLICA	845.000,00	0,00	845.000,00
15.482.000.0.000	HABITAÇÃO URBANA	3.200.000,00	0,00	3.200.000,00
15.482.510.0.00	CIDADE SUSTENTÁVEL E ACESSÍVEL	3.200.000,00	0,00	3.200.000,00
15.482.511.0.13	CONSTRUÇÃO, REFORMA E AMPLIAÇÃO DA PAVIMENTAÇÃO	3.200.000,00	0,00	3.200.000,00
17.000.000.0.000	SANEAMENTO	0,00	2.049.000,00	2.049.000,00
17.451.000.0.000	INFRA-ESTRUTURA URBANA	0,00	1.669.000,00	1.669.000,00
17.451.510.0.00	CIDADE SUSTENTÁVEL E ACESSÍVEL	0,00	1.669.000,00	1.669.000,00
17.451.511.0.01	CONSTRUÇÃO, AMPLIAÇÃO E REQUALIFICAÇÃO DE INFRA ESTRUTURA, MOBILIDADE, BENS URBANOS COMUNS E PRÓPRIOS	0,00	1.669.000,00	1.669.000,00
17.512.000.0.000	SANEAMENTO BÁSICO URBANO	0,00	380.000,00	380.000,00
17.512.510.0.00	CIDADE SUSTENTÁVEL E ACESSÍVEL	0,00	380.000,00	380.000,00
17.512.511.0.02	CONSTRUÇÃO, AMPLIAÇÃO E REQUALIFICAÇÃO DOS SISTEMAS HIDRO SANITÁRIO E SANEAMENTO BÁSICO	0,00	380.000,00	380.000,00
23.000.000.0.000	COMÉRCIO E SERVIÇOS	0,00	2.150.000,00	2.150.000,00
23.692.000.0.000	COMERCIALIZAÇÃO	0,00	2.150.000,00	2.150.000,00
23.692.540.0.00	DESENVOLVIMENTO ECONÔMICO SUSTENTÁVEL E GESTÃO AMBIENTAL VERDE	0,00	2.150.000,00	2.150.000,00
23.692.541.0.08	REQUALIFICAÇÃO DO CENTRO DE ABASTECIMENTO	0,00	2.150.000,00	2.150.000,00
25.000.000.0.000	ENERGIA	1.289.400,00	0,00	1.289.400,00
25.752.000.0.000	ENERGIA ELETRICA	1.289.400,00	0,00	1.289.400,00
25.752.510.0.00	CIDADE SUSTENTÁVEL E ACESSÍVEL	1.289.400,00	0,00	1.289.400,00
25.752.512.0.09	GESTÃO DAS AÇÕES ADMINISTRATIVA DO SISTEMA DE ILUMINAÇÃO PÚBLICA	1.289.400,00	0,00	1.289.400,00
26.000.000.0.000	TRANSPORTE	0,00	9.764.000,00	9.764.000,00
26.782.000.0.000	TRANSPORTE RODOVIÁRIO	0,00	9.764.000,00	9.764.000,00
26.782.510.0.00	CIDADE SUSTENTÁVEL E ACESSÍVEL	0,00	9.764.000,00	9.764.000,00
26.782.511.0.07	REQUALIFICAÇÃO E ABERTURA DE ESTRADAS VICINAIS DO MUNICÍPIO	0,00	9.764.000,00	9.764.000,00
<b>Total:</b>		<b>11.804.400,00</b>	<b>13.963.000,00</b>	<b>25.767.400,00</b>



**Anexo VI, da Lei Nº 4.320/64 - Orçamento 2026**  
**Programa de Trabalho**

Valores expressos em R\$

Código	Especificação	Atividade	Projeto	Total Fixado
<b>Órgão: 2 - PREFEITURA MUNICIPAL DE ÁGUA FRIA</b>				
<b>Unidade: 8000 - SECRETARIA MUNICIPAL DE DESENVOLVIMENTO ECONÔMICO, AGRICULTURA E MEIO AMBIENTE</b>				
18.000.000.0.000	GESTÃO AMBIENTAL	3.325.000,00	0,00	3.325.000,00
18.542.000.0.000	CONTROLE AMBIENTAL	3.325.000,00	0,00	3.325.000,00
18.542.540.0.00	DESENVOLVIMENTO ECONÔMICO SUSTENTÁVEL E GESTÃO AMBIENTAL VERDE	3.325.000,00	0,00	3.325.000,00
18.542.542.0.34	GESTÃO DAS AÇÕES ADMINISTRATIVA DA SECRETARIA DE DESENVOLVIMENTO ECONÔMICO, AGRICULTURA E MEIO AMBIENTE	3.325.000,00	0,00	3.325.000,00
20.000.000.0.000	AGRICULTURA	340.000,00	250.000,00	590.000,00
20.606.000.0.000	EXTENSÃO RURAL	0,00	250.000,00	250.000,00
20.606.530.0.00	AGRICULTURA FAMILIAR SUSTENTÁVEL E INCLUSIVA	0,00	250.000,00	250.000,00
20.606.531.0.11	AQUISIÇÃO DE EQUIPAMENTOS AGROPECUÁRIOS DO MUNICÍPIO	0,00	250.000,00	250.000,00
20.608.000.0.000	PROMOÇÃO DA PRODUÇÃO AGROPECUÁRIA	340.000,00	0,00	340.000,00
20.608.530.0.00	AGRICULTURA FAMILIAR SUSTENTÁVEL E INCLUSIVA	340.000,00	0,00	340.000,00
20.608.532.0.39	GESTÃO DAS AÇÕES ADMINISTRATIVA DE APOIO E INCENTIVO À AGRICULTURA FAMILIAR	305.000,00	0,00	305.000,00
20.608.532.0.45	GESTÃO DAS AÇÕES ADMINISTRATIVA DE AÇÕES DE CONVIVÊNCIA COM A SECA	35.000,00	0,00	35.000,00
<b>Total:</b>		<b>3.665.000,00</b>	<b>250.000,00</b>	<b>3.915.000,00</b>



**Anexo VI, da Lei Nº 4.320/64 - Orçamento 2026**  
**Programa de Trabalho**

Valores expressos em R\$

Código	Especificação	Atividade	Projeto	Total Fixado
<b>Órgão: 2 - PREFEITURA MUNICIPAL DE ÁGUA FRIA</b>				
<b>Unidade: 8001 - FUNDO MUNICIPAL DE MEIO AMBIENTE</b>				
18.000.000.0.000	GESTÃO AMBIENTAL	90.000,00	0,00	90.000,00
18.541.000.0.000	PRESERVAÇÃO E CONSERVAÇÃO AMBIENTAL	90.000,00	0,00	90.000,00
18.541.540.0.00	DESENVOLVIMENTO ECONÔMICO SUSTENTÁVEL E GESTÃO AMBIENTAL VERDE	90.000,00	0,00	90.000,00
18.541.542.0.46	GESTÃO DAS AÇÕES ADMINISTRATIVA DO FUNDO DE MEIO AMBIENTE	90.000,00	0,00	90.000,00
<b>Total:</b>		<b>90.000,00</b>	<b>0,00</b>	<b>90.000,00</b>



**Anexo VI, da Lei Nº 4.320/64 - Orçamento 2026**

**Programa de Trabalho**

Valores expressos em R\$

<b>Código</b>	<b>Especificação</b>	<b>Atividade</b>	<b>Projeto</b>	<b>Total Fixado</b>
<b>Órgão: 2 - PREFEITURA MUNICIPAL DE ÁGUA FRIA</b>				
<b>Unidade: 9000 - SECRETARIA MUNICIPAL DE RECURSOS HÍDRICOS</b>				
17.000.000.0.000	SANEAMENTO	907.000,00	0,00	907.000,00
17.512.000.0.000	SANEAMENTO BÁSICO URBANO	907.000,00	0,00	907.000,00
17.512.510.0.00	CIDADE SUSTENTÁVEL E ACESSÍVEL	907.000,00	0,00	907.000,00
17.512.512.0.61	GESTÃO DAS AÇÕES ADMINISTRATIVA DA SECRETARIA DE RECURSOS HÍDRICOS	907.000,00	0,00	907.000,00
<b>Total:</b>		<b>907.000,00</b>	<b>0,00</b>	<b>907.000,00</b>



**Anexo VI, da Lei N° 4.320/64 - Orçamento 2026**  
**Programa de Trabalho**

Valores expressos em R\$

Código	Especificação	Atividade	Projeto	Total Fixado
<b>Órgão: 3 - FUNDO MUNICIPAL DE SAUDE DE ÁGUA FRIA</b>				
<b>Unidade: 6000 - SECRETARIA MUNICIPAL DA SAÚDE</b>				
10.000.000.0.000	SAÚDE	23.260.000,00	4.185.000,00	27.445.000,00
10.122.000.0.000	ADMINISTRAÇÃO GERAL	355.000,00	0,00	355.000,00
10.122.560.0.00	SAÚDE DA FAMÍLIA E COMUNIDADE	290.000,00	0,00	290.000,00
10.122.562.0.25	CONSÓRCIO INTER FEDERATIVO DE SAÚDE DA REGIÃO DE FEIRA DE SANTANA	290.000,00	0,00	290.000,00
10.122.590.0.00	SAÚDE DIGITAL E GESTÃO INTEGRADA	65.000,00	0,00	65.000,00
10.122.592.0.38	GESTÃO DAS AÇÕES ADMINISTRATIVA DE ENFRENTAMENTO AO COVID-19	65.000,00	0,00	65.000,00
10.301.000.0.000	ATENÇÃO BÁSICA	14.800.000,00	1.115.000,00	15.915.000,00
10.301.220.0.00	ESTRATÉGIA DE SAÚDE DA FAMÍLIA	4.895.000,00	0,00	4.895.000,00
10.301.222.0.19	GESTÃO DAS AÇÕES ADMINISTRATIVA DO FUNDO MUNICIPAL DE SAÚDE	4.895.000,00	0,00	4.895.000,00
10.301.560.0.00	SAÚDE DA FAMÍLIA E COMUNIDADE	7.475.000,00	0,00	7.475.000,00
10.301.562.0.20	GESTÃO DAS AÇÕES ADMINISTRATIVA DAS AÇÕES DA ATENÇÃO BÁSICA	7.475.000,00	0,00	7.475.000,00
10.301.570.0.00	SAÚDE MENTAL E CUIDADO HUMANIZADO	20.000,00	0,00	20.000,00
10.301.572.0.44	GESTÃO DAS AÇÕES ADMINISTRATIVA DO CONSELHO MUNICIPAL DE SAÚDE	20.000,00	0,00	20.000,00
10.301.580.0.00	VIGILÂNCIA EM SAÚDE E MEIO AMBIENTE	2.175.000,00	0,00	2.175.000,00
10.301.582.0.24	GESTÃO DAS AÇÕES ADMINISTRATIVA DAS AÇÕES DOS AGENTES COMUNITÁRIOS	2.175.000,00	0,00	2.175.000,00
10.301.590.0.00	SAÚDE DIGITAL E GESTÃO INTEGRADA	0,00	1.115.000,00	1.115.000,00
10.301.591.0.05	CONSTRUÇÃO, AMPLIAÇÃO E REQUALIFICAÇÃO DAS UNIDADES DE SAÚDE DO MUNICÍPIO	0,00	1.115.000,00	1.115.000,00
10.301.620.0.00	FARMÁCIA BÁSICA	235.000,00	0,00	235.000,00
10.301.622.0.21	GESTÃO DAS AÇÕES ADMINISTRATIVA DAS AÇÕES À ASSISTÊNCIA FARMACÊUTICA	235.000,00	0,00	235.000,00
10.302.000.0.000	ASSISTÊNCIA HOSPITALAR E AMBULATORIAL	7.080.000,00	3.070.000,00	10.150.000,00
10.302.560.0.00	SAÚDE DA FAMÍLIA E COMUNIDADE	6.080.000,00	0,00	6.080.000,00
10.302.562.0.23	GESTÃO DAS AÇÕES ADMINISTRATIVA DAS AÇÕES DO HOSPITAL MATERNIDADE LUIZ EDUARDO	5.040.000,00	0,00	5.040.000,00
10.302.562.0.55	GESTÃO DAS AÇÕES ADMINISTRATIVA DO PISO DA ENFERMAGEM	1.040.000,00	0,00	1.040.000,00
10.302.580.0.00	VIGILÂNCIA EM SAÚDE E MEIO AMBIENTE	285.000,00	0,00	285.000,00
10.302.582.0.40	GESTÃO DAS AÇÕES ADMINISTRATIVA DE ENFRENTAMENTO E COMBATE A PANDEMIAS	285.000,00	0,00	285.000,00
10.302.590.0.00	SAÚDE DIGITAL E GESTÃO INTEGRADA	0,00	3.070.000,00	3.070.000,00
10.302.591.0.09	REQUALIFICAÇÃO DO HOSPITAL MUNICIPAL	0,00	3.070.000,00	3.070.000,00
10.302.610.0.00	REDE VIVA – INTEGRAÇÃO PELA SAÚDE	715.000,00	0,00	715.000,00
10.302.612.0.35	GESTÃO DAS AÇÕES ADMINISTRATIVA DO SAMU	715.000,00	0,00	715.000,00
10.304.000.0.000	Vigilância Sanitária	40.000,00	0,00	40.000,00
10.304.580.0.00	VIGILÂNCIA EM SAÚDE E MEIO AMBIENTE	40.000,00	0,00	40.000,00
10.304.582.0.60	GESTÃO DAS AÇÕES ADMINISTRATIVA DA VIGILÂNCIA SANITÁRIA DA SAÚDE	40.000,00	0,00	40.000,00
10.305.000.0.000	VIGILÂNCIA EPIDEMIOLÓGICA	985.000,00	0,00	985.000,00
10.305.580.0.00	VIGILÂNCIA EM SAÚDE E MEIO AMBIENTE	985.000,00	0,00	985.000,00
10.305.582.0.22	GESTÃO DAS AÇÕES ADMINISTRATIVA DA VIGILÂNCIA SAÚDE	985.000,00	0,00	985.000,00
<b>Total:</b>		<b>23.260.000,00</b>	<b>4.185.000,00</b>	<b>27.445.000,00</b>



**Anexo VI, da Lei Nº 4.320/64 - Orçamento 2026**  
**Programa de Trabalho**

Valores expressos em R\$

Código	Especificação	Atividade	Projeto	Total Fixado
<b>Órgão: 4 - FUNDO MUNICIPAL ASSISTÊNCIA SOCIAL DE ÁGUA FRIA</b>				
<b>Unidade: 7000 - SECRETARIA MUNICIPAL DE ASSISTÊNCIA SOCIAL</b>				
08.000.000.0.000	ASSISTÊNCIA SOCIAL	4.745.000,00	110.000,00	4.855.000,00
08.241.000.0.000	Assistência ao Idoso	34.000,00	0,00	34.000,00
08.241.500.0.00	REDE DE PROTEÇÃO E INCLUSÃO SOCIAL	34.000,00	0,00	34.000,00
08.241.502.0.62	GESTÃO DAS AÇÕES ADMINISTRATIVA DO CONSELHO MUNICIPAL DO IDOSO	34.000,00	0,00	34.000,00
08.243.000.0.000	ASSISTÊNCIA À CRIANÇA E AO ADOLESCENTE	460.000,00	0,00	460.000,00
08.243.490.0.00	AÇÕES INTERGERACIONAL EM APOIO AS CRIANÇAS E ADOLESCENTES EM VULNERABILIDADE SOCIAL	25.000,00	0,00	25.000,00
08.243.492.0.33	GESTÃO DAS AÇÕES ADMINISTRATIVA DA PROMOÇÃO E PROTEÇÃO DA CRIANÇA E DO ADOLESCENTE	25.000,00	0,00	25.000,00
08.243.500.0.00	REDE DE PROTEÇÃO E INCLUSÃO SOCIAL	435.000,00	0,00	435.000,00
08.243.502.0.27	GESTÃO DAS AÇÕES ADMINISTRATIVA DO CONSELHO MUNICIPAL TUTELAR	150.000,00	0,00	150.000,00
08.243.502.0.57	GESTÃO DAS AÇÕES ADMINISTRATIVA DO SERVIÇO DE CONVIVÊNCIA E FORTALECIMENTO DE VÍNCULO	85.000,00	0,00	85.000,00
08.243.502.0.58	GESTÃO DAS AÇÕES ADMINISTRATIVA DO SOCIOEDUCATIVAS DE PREVENÇÃO AEPETI	135.000,00	0,00	135.000,00
08.243.502.0.59	GESTÃO DAS AÇÕES ADMINISTRATIVA DOS CONSELHOS MUNICIPAIS DA ÁREA DE ASSISTÊNCIA SOCIAL	65.000,00	0,00	65.000,00
08.244.000.0.000	ASSISTÊNCIA COMUNITÁRIA	4.226.000,00	110.000,00	4.336.000,00
08.244.490.0.00	AÇÕES INTERGERACIONAL EM APOIO AS CRIANÇAS E ADOLESCENTES EM VULNERABILIDADE SOCIAL	230.000,00	110.000,00	340.000,00
08.244.491.0.06	CONSTRUÇÃO, AMPLIAÇÃO E REQUALIFICAÇÃO DAS UNIDADES DE ATENDIMENTO AOS USUÁRIOS DO SUAS	0,00	110.000,00	110.000,00
08.244.492.0.31	GESTÃO DAS AÇÕES ADMINISTRATIVA DO COMPONENTE E EXPANSÃO - PRIMEIRA INFÂNCIA	230.000,00	0,00	230.000,00
08.244.500.0.00	REDE DE PROTEÇÃO E INCLUSÃO SOCIAL	3.996.000,00	0,00	3.996.000,00
08.244.502.0.26	GESTÃO DAS AÇÕES ADMINISTRATIVA DO FUNDO MUNICIPAL DE ASSISTÊNCIA SOCIAL	1.531.000,00	0,00	1.531.000,00
08.244.502.0.28	GESTÃO DAS AÇÕES ADMINISTRATIVA DE AÇÕES DE BENEFÍCIOS EVENTUAIS	630.000,00	0,00	630.000,00
08.244.502.0.30	GESTÃO DAS AÇÕES ADMINISTRATIVA DE AÇÕES BLOCO - IGBF	240.000,00	0,00	240.000,00
08.244.502.0.36	GESTÃO DAS AÇÕES ADMINISTRATIVA DAS AÇÕES DE PROTEÇÃO SOCIAL BÁSICA	1.005.000,00	0,00	1.005.000,00
08.244.502.0.37	GESTÃO DAS AÇÕES ADMINISTRATIVA DAS AÇÕES DO IGD SUAS	30.000,00	0,00	30.000,00
08.244.502.0.47	GESTÃO DAS AÇÕES ADMINISTRATIVA DO PROGRAMA VIVER MELHOR	560.000,00	0,00	560.000,00
08.306.000.0.000	ALIMENTAÇÃO E NUTRIÇÃO	25.000,00	0,00	25.000,00
08.306.500.0.00	REDE DE PROTEÇÃO E INCLUSÃO SOCIAL	25.000,00	0,00	25.000,00
08.306.502.0.29	GESTÃO DAS AÇÕES ADMINISTRATIVA DO PROGRAMA DE AQUISIÇÃO DE ALIMENTOS - PAA	25.000,00	0,00	25.000,00
<b>Total:</b>		<b>4.745.000,00</b>	<b>110.000,00</b>	<b>4.855.000,00</b>



**Anexo VI, da Lei Nº 4.320/64 - Orçamento 2026  
Programa de Trabalho**

Valores expressos em R\$

Código	Especificação	Atividade	Projeto	Total Fixado
<b>Órgão: 5 - FUNDO MUNICIPAL DE EDUCAÇÃO DE ÁGUA FRIA</b>				
<b>Unidade: 5000 - SECRETARIA MUNICIPAL DE EDUCAÇÃO, CULTURA E ESPORTE</b>				
12.000.000.0.000	EDUCAÇÃO	35.935.000,00	1.885.000,00	37.820.000,00
12.361.000.0.000	ENSINO FUNDAMENTAL	31.150.000,00	1.685.000,00	32.835.000,00
12.361.060.0.00	PROGRAMA EDUCAR	2.960.000,00	0,00	2.960.000,00
12.361.062.0.14	GESTÃO DAS AÇÕES ADMINISTRATIVA DE TRANSPORTE ESCOLAR DO MUNICÍPIO	2.960.000,00	0,00	2.960.000,00
12.361.370.0.00	VALORIZAÇÃO PROFISSIONAL	22.040.000,00	0,00	22.040.000,00
12.361.372.0.13	GESTÃO DAS AÇÕES ADMINISTRATIVA DO ENSINO FUNDAMENTAL FUNDEB 70%	16.035.000,00	0,00	16.035.000,00
12.361.372.0.50	GESTÃO DAS AÇÕES ADMINISTRATIVA DO ENSINO FUNDAMENTAL FUNDEB 70% - VAAF	6.005.000,00	0,00	6.005.000,00
12.361.380.0.00	PROGRAMA INFANCIA FELIZ	950.000,00	1.685.000,00	2.635.000,00
12.361.381.0.03	CONSTRUÇÃO, AMPLIAÇÃO E REQUALIFICAÇÃO DA REDE FÍSICA ESCOLAR	0,00	1.685.000,00	1.685.000,00
12.361.382.0.15	GESTÃO DAS AÇÕES ADMINISTRATIVA DO PROGRAMA DE ALIMENTAÇÃO ESCOLAR	950.000,00	0,00	950.000,00
12.361.390.0.00	PROGRAMA EDUCAR COM QUALIDADE	3.950.000,00	0,00	3.950.000,00
12.361.392.0.12	GESTÃO DAS AÇÕES ADMINISTRATIVA DAS AÇÕES FUNCIONAIS DO SISTEMA EDUCAÇÃO MUNICIPAL	3.950.000,00	0,00	3.950.000,00
12.361.410.0.00	PROGRAMA INTEGRA	1.230.000,00	0,00	1.230.000,00
12.361.412.0.49	GESTÃO DAS AÇÕES ADMINISTRATIVA DO ENSINO FUNDAMENTAL FUNDEB 30%	1.065.000,00	0,00	1.065.000,00
12.361.412.0.51	GESTÃO DAS AÇÕES ADMINISTRATIVA DO ENSINO FUNDAMENTAL FUNDEB 30% - VAAF	165.000,00	0,00	165.000,00
12.361.440.0.00	PROGRAMA FORTALECER	20.000,00	0,00	20.000,00
12.361.442.0.16	GESTÃO DAS AÇÕES ADMINISTRATIVA DO PROGRAMA DINHEIRO DIRETO NA ESCOLA	20.000,00	0,00	20.000,00
12.365.000.0.000	Educação Infantil	4.005.000,00	0,00	4.005.000,00
12.365.370.0.00	VALORIZAÇÃO PROFISSIONAL	2.355.000,00	0,00	2.355.000,00
12.365.372.0.52	GESTÃO DAS AÇÕES ADMINISTRATIVA DO ENSINO INFANTIL E PRÉ ESCOLAR DO FUNDEB 70% VAAT	2.355.000,00	0,00	2.355.000,00
12.365.440.0.00	PROGRAMA FORTALECER	1.650.000,00	0,00	1.650.000,00
12.365.442.0.53	GESTÃO DAS AÇÕES ADMINISTRATIVA DO ENSINO INFANTIL E PRÉ ESCOLAR DO FUNDEB 30% VAAT	1.650.000,00	0,00	1.650.000,00
12.368.000.0.000	EDUCAÇÃO BÁSICA	780.000,00	200.000,00	980.000,00
12.368.390.0.00	PROGRAMA EDUCAR COM QUALIDADE	0,00	200.000,00	200.000,00
12.368.391.0.12	AQUISIÇÃO DE VEÍCULOS E EQUIPAMENTOS PARA EDUCAÇÃO	0,00	200.000,00	200.000,00
12.368.410.0.00	PROGRAMA INTEGRA	780.000,00	0,00	780.000,00
12.368.412.0.54	GESTÃO DAS AÇÕES ADMINISTRATIVA DO ENSINO BÁSICO	780.000,00	0,00	780.000,00
13.000.000.0.000	CULTURA	7.370.000,00	0,00	7.370.000,00
13.392.000.0.000	DIFUSÃO CULTURAL	7.370.000,00	0,00	7.370.000,00
13.392.630.0.00	CULTURA PARA TODOS	7.370.000,00	0,00	7.370.000,00
13.392.632.0.17	GESTÃO DAS AÇÕES ADMINISTRATIVA AO FOMENTO À CULTURA, FOLCLORE, TRADIÇÕES POPULARES	6.870.000,00	0,00	6.870.000,00
13.392.632.0.41	GESTÃO DAS AÇÕES DE ALDIR BLANC	300.000,00	0,00	300.000,00
13.392.632.0.56	GESTÃO DAS AÇÕES ADMINISTRATIVA DA LEI PAULO GUSTAVO	200.000,00	0,00	200.000,00
27.000.000.0.000	DESPORTO E LAZER	165.000,00	2.075.000,00	2.240.000,00
27.812.000.0.000	DESPORTO COMUNITÁRIO	0,00	2.075.000,00	2.075.000,00
27.812.550.0.00	ESPORTE PARA TODOS	0,00	2.075.000,00	2.075.000,00
27.812.551.0.04	CONSTRUÇÃO, AMPLIAÇÃO E REQUALIFICAÇÃO DAS UNIDADES DE ESPORTE E LAZER	0,00	725.000,00	725.000,00
27.812.551.0.10	REQUALIFICAÇÃO DO ESTADIO MUNICIPAL	0,00	1.350.000,00	1.350.000,00
27.813.000.0.000	LAZER	165.000,00	0,00	165.000,00
27.813.550.0.00	ESPORTE PARA TODOS	165.000,00	0,00	165.000,00
27.813.552.0.18	GESTÃO DAS AÇÕES ADMINISTRATIVA AO FOMENTO À PRÁTICA ESPORTIVA E ATIVIDADES DE LAZER	165.000,00	0,00	165.000,00
<b>Total:</b>		<b>43.470.000,00</b>	<b>3.960.000,00</b>	<b>47.430.000,00</b>
			<b>Total Geral:</b>	<b>130.301.000,00</b>



Lei Orçamentária Anual de 2026  
**PROGRAMA DE TRABALHO DE ÓRGÃOS E ENTIDADES  
ORÇAMENTO FISCAL**

Recursos de todas as fontes em R\$ 1,00

<b>Categoria de Programação Grupo de Despesa</b>	<b>Manutenção (Atividades)</b>	<b>Ampliação (Projetos)</b>	<b>Operações Especiais</b>	<b>Total</b>
<b>Poder: 01 - PODER LEGISLATIVO</b>				
<b>Orgão: 1 - CÂMARA MUNICIPAL DE ÁGUA FRIA</b>				
<b>Unidade: 11.00. - CÂMARA MUNICIPAL</b>				
01.031.01.2.001 - GESTÃO DAS AÇÕES ADMINISTRATIVA DO PODER LEGISLATIVO MUNICIPAL	4.245.000,00	0,00	0,00	4.245.000,00
31 - PESSOAL E ENCARGOS SOCIAIS	1.815.000,00	0,00	0,00	1.815.000,00
33 - OUTRAS DESPESAS CORRENTES	1.830.000,00	0,00	0,00	1.830.000,00
44 - INVESTIMENTOS	600.000,00	0,00	0,00	600.000,00
<b>Total da Unidade</b>	<b>4.245.000,00</b>	<b>0,00</b>	<b>0,00</b>	<b>4.245.000,00</b>
<b>Total do Órgão</b>	<b>4.245.000,00</b>	<b>0,00</b>	<b>0,00</b>	<b>4.245.000,00</b>



Lei Orçamentária Anual de 2026  
**PROGRAMA DE TRABALHO DE ÓRGÃOS E ENTIDADES  
ORÇAMENTO FISCAL**

Recursos de todas as fontes em R\$ 1,00

<b>Categoria de Programação Grupo de Despesa</b>	<b>Manutenção (Atividades)</b>	<b>Ampliação (Projetos)</b>	<b>Operações Especiais</b>	<b>Total</b>
<b>Poder: 02 - PODER EXECUTIVO</b>				
<b>Orgão: 2 - PREFEITURA MUNICIPAL DE ÁGUA FRIA</b>				
<b>Unidade: 20.00. - GABINETE DO PREFEITO</b>				
04.122.48.2.002 - GESTÃO DAS AÇÕES ADMINISTRATIVA DA COORDENAÇÃO DE REPRESENTAÇÃO POLÍTICA E INSTITUCIONAL DO MUNICÍPIO	2.650.000,00	0,00	0,00	2.650.000,00
31 - PESSOAL E ENCARGOS SOCIAIS	1.705.000,00	0,00	0,00	1.705.000,00
33 - OUTRAS DESPESAS CORRENTES	875.000,00	0,00	0,00	875.000,00
44 - INVESTIMENTOS	70.000,00	0,00	0,00	70.000,00
04.124.48.2.003 - GESTÃO DAS AÇÕES ADMINISTRATIVA DA CONTROLADORIA DO MUNICÍPIO	100.000,00	0,00	0,00	100.000,00
31 - PESSOAL E ENCARGOS SOCIAIS	80.000,00	0,00	0,00	80.000,00
33 - OUTRAS DESPESAS CORRENTES	20.000,00	0,00	0,00	20.000,00
<b>Total da Unidade</b>	<b>2.750.000,00</b>	<b>0,00</b>	<b>0,00</b>	<b>2.750.000,00</b>
<b>Unidade: 30.00. - SECRETARIA MUNICIPAL DE ADMINISTRAÇÃO E FINANÇAS</b>				
04.123.52.2.004 - GESTÃO DAS AÇÕES ADMINISTRATIVA DA SECRETARIA DE ADMINISTRAÇÃO E FINANÇAS DO MUNICÍPIO	5.290.000,00	0,00	0,00	5.290.000,00
31 - PESSOAL E ENCARGOS SOCIAIS	1.505.000,00	0,00	0,00	1.505.000,00
33 - OUTRAS DESPESAS CORRENTES	3.475.000,00	0,00	0,00	3.475.000,00
44 - INVESTIMENTOS	310.000,00	0,00	0,00	310.000,00
04.122.48.2.008 - GESTÃO DAS AÇÕES ADMINISTRATIVA DO CONSÓRCIO PORTAL DO SERTÃO	110.000,00	0,00	0,00	110.000,00
33 - OUTRAS DESPESAS CORRENTES	105.000,00	0,00	0,00	105.000,00
44 - INVESTIMENTOS	5.000,00	0,00	0,00	5.000,00
28.846.33.2.043 - ENCARGOS GERAIS DO MUNICÍPIO	7.496.600,00	0,00	0,00	7.496.600,00
31 - PESSOAL E ENCARGOS SOCIAIS	1.250.000,00	0,00	0,00	1.250.000,00
33 - OUTRAS DESPESAS CORRENTES	1.246.600,00	0,00	0,00	1.246.600,00
46 - AMORTIZAÇÃO DA DIVIDA	5.000.000,00	0,00	0,00	5.000.000,00
<b>Total da Unidade</b>	<b>12.896.600,00</b>	<b>0,00</b>	<b>0,00</b>	<b>12.896.600,00</b>
<b>Unidade: 40.00. - SECRETARIA MUNICIPAL DE INFRAESTRUTURA E SERVIÇOS PÚBLICOS</b>				
17.451.51.1.001 - CONSTRUÇÃO, AMPLIAÇÃO E REQUALIFICAÇÃO DE INFRA ESTRUTURA, MOBILIDADE, BENS URBANOS COMUNS E PRÓPRIOS	0,00	1.669.000,00	0,00	1.669.000,00
33 - OUTRAS DESPESAS CORRENTES	0,00	685.000,00	0,00	685.000,00
44 - INVESTIMENTOS	0,00	984.000,00	0,00	984.000,00
17.512.51.1.002 - CONSTRUÇÃO, AMPLIAÇÃO E REQUALIFICAÇÃO DOS SISTEMAS HIDRO SANITÁRIO E SANEAMENTO BÁSICO	0,00	380.000,00	0,00	380.000,00
33 - OUTRAS DESPESAS CORRENTES	0,00	60.000,00	0,00	60.000,00
44 - INVESTIMENTOS	0,00	320.000,00	0,00	320.000,00
26.782.51.1.007 - REQUALIFICAÇÃO E ABERTURA DE ESTRADAS VICINAIS DO MUNICÍPIO	0,00	9.764.000,00	0,00	9.764.000,00
33 - OUTRAS DESPESAS CORRENTES	0,00	1.810.000,00	0,00	1.810.000,00
44 - INVESTIMENTOS	0,00	7.954.000,00	0,00	7.954.000,00
23.692.54.1.008 - REQUALIFICAÇÃO DO CENTRO DE ABASTECIMENTO	0,00	2.150.000,00	0,00	2.150.000,00
44 - INVESTIMENTOS	0,00	2.150.000,00	0,00	2.150.000,00
15.482.51.1.013 - CONSTRUÇÃO, REFORMA E AMPLIAÇÃO DA PAVIMENTAÇÃO	3.200.000,00	0,00	0,00	3.200.000,00
33 - OUTRAS DESPESAS CORRENTES	1.000.000,00	0,00	0,00	1.000.000,00
44 - INVESTIMENTOS	2.200.000,00	0,00	0,00	2.200.000,00
25.752.51.2.009 - GESTÃO DAS AÇÕES ADMINISTRATIVA DO SISTEMA DE ILUMINAÇÃO PÚBLICA	1.289.400,00	0,00	0,00	1.289.400,00
33 - OUTRAS DESPESAS CORRENTES	1.259.400,00	0,00	0,00	1.259.400,00
44 - INVESTIMENTOS	30.000,00	0,00	0,00	30.000,00
15.122.51.2.010 - GESTÃO DAS AÇÕES ADMINISTRATIVA DA SECRETARIA MUNICIPAL DE INFRAESTRUTURA E SERVIÇOS PÚBLICOS	6.220.000,00	0,00	0,00	6.220.000,00
31 - PESSOAL E ENCARGOS SOCIAIS	1.800.000,00	0,00	0,00	1.800.000,00
33 - OUTRAS DESPESAS CORRENTES	3.770.000,00	0,00	0,00	3.770.000,00
44 - INVESTIMENTOS	650.000,00	0,00	0,00	650.000,00



Lei Orçamentária Anual de 2026  
**PROGRAMA DE TRABALHO DE ÓRGÃOS E ENTIDADES  
ORÇAMENTO FISCAL**

Recursos de todas as fontes em R\$ 1,00

<b>Categoria de Programação Grupo de Despesa</b>	<b>Manutenção (Atividades)</b>	<b>Ampliação (Projetos)</b>	<b>Operações Especiais</b>	<b>Total</b>
<b>Poder: 02 - PODER EXECUTIVO</b>				
<b>Orgão: 2 - PREFEITURA MUNICIPAL DE ÁGUA FRIA</b>				
15.452.51.2.011 - GESTÃO DAS AÇÕES ADMINISTRATIVA DE LIMPEZA PÚBLICA	845.000,00	0,00	0,00	845.000,00
33 - OUTRAS DESPESAS CORRENTES	745.000,00	0,00	0,00	745.000,00
44 - INVESTIMENTOS	100.000,00	0,00	0,00	100.000,00
15.451.51.2.048 - GESTÃO DAS AÇÕES ADMINISTRATIVA PARA CONSTRUÇÕES, REFORMAS E REESTRUTURAÇÃO COM RECURSOS DA CESSÃO ONEROSA	250.000,00	0,00	0,00	250.000,00
44 - INVESTIMENTOS	250.000,00	0,00	0,00	250.000,00
<b>Total da Unidade</b>	<b>11.804.400,00</b>	<b>13.963.000,00</b>	<b>0,00</b>	<b>25.767.400,00</b>
<b>Unidade: 80.00. - SECRETARIA MUNICIPAL DE DESENVOLVIMENTO ECONÔMICO, AGRICULTURA E MEIO AMBIENTE</b>				
20.606.53.1.011 - AQUISIÇÃO DE EQUIPAMENTOS AGROPECUÁRIOS DO MUNICÍPIO	0,00	250.000,00	0,00	250.000,00
44 - INVESTIMENTOS	0,00	250.000,00	0,00	250.000,00
18.542.54.2.034 - GESTÃO DAS AÇÕES ADMINISTRATIVA DA SECRETARIA DE DESENVOLVIMENTO ECONÔMICO, AGRICULTURA E MEIO AMBIENTE	3.325.000,00	0,00	0,00	3.325.000,00
31 - PESSOAL E ENCARGOS SOCIAIS	655.000,00	0,00	0,00	655.000,00
33 - OUTRAS DESPESAS CORRENTES	2.435.000,00	0,00	0,00	2.435.000,00
44 - INVESTIMENTOS	235.000,00	0,00	0,00	235.000,00
20.608.53.2.039 - GESTÃO DAS AÇÕES ADMINISTRATIVA DE APOIO E INCENTIVO À AGRICULTURA FAMILIAR	305.000,00	0,00	0,00	305.000,00
33 - OUTRAS DESPESAS CORRENTES	300.000,00	0,00	0,00	300.000,00
44 - INVESTIMENTOS	5.000,00	0,00	0,00	5.000,00
20.608.53.2.045 - GESTÃO DAS AÇÕES ADMINISTRATIVA DE AÇÕES DE CONVIVÊNCIA COM A SECA	35.000,00	0,00	0,00	35.000,00
33 - OUTRAS DESPESAS CORRENTES	35.000,00	0,00	0,00	35.000,00
<b>Total da Unidade</b>	<b>3.665.000,00</b>	<b>250.000,00</b>	<b>0,00</b>	<b>3.915.000,00</b>
<b>Unidade: 80.01. - FUNDO MUNICIPAL DE MEIO AMBIENTE</b>				
18.541.54.2.046 - GESTÃO DAS AÇÕES ADMINISTRATIVA DO FUNDO DE MEIO AMBIENTE	90.000,00	0,00	0,00	90.000,00
31 - PESSOAL E ENCARGOS SOCIAIS	5.000,00	0,00	0,00	5.000,00
33 - OUTRAS DESPESAS CORRENTES	65.000,00	0,00	0,00	65.000,00
44 - INVESTIMENTOS	20.000,00	0,00	0,00	20.000,00
<b>Total da Unidade</b>	<b>90.000,00</b>	<b>0,00</b>	<b>0,00</b>	<b>90.000,00</b>
<b>Unidade: 90.00. - SECRETARIA MUNICIPAL DE RECURSOS HÍDRICOS</b>				
17.512.51.2.061 - GESTÃO DAS AÇÕES ADMINISTRATIVA DA SECRETARIA DE RECURSOS HÍDRICOS	907.000,00	0,00	0,00	907.000,00
31 - PESSOAL E ENCARGOS SOCIAIS	460.000,00	0,00	0,00	460.000,00
33 - OUTRAS DESPESAS CORRENTES	302.000,00	0,00	0,00	302.000,00
44 - INVESTIMENTOS	145.000,00	0,00	0,00	145.000,00
<b>Total da Unidade</b>	<b>907.000,00</b>	<b>0,00</b>	<b>0,00</b>	<b>907.000,00</b>
<b>Total do Órgão</b>	<b>32.113.000,00</b>	<b>14.213.000,00</b>	<b>0,00</b>	<b>46.326.000,00</b>



Lei Orçamentária Anual de 2026  
**PROGRAMA DE TRABALHO DE ÓRGÃOS E ENTIDADES  
ORÇAMENTO FISCAL**

Recursos de todas as fontes em R\$ 1,00

<b>Categoria de Programação Grupo de Despesa</b>	<b>Manutenção (Atividades)</b>	<b>Ampliação (Projetos)</b>	<b>Operações Especiais</b>	<b>Total</b>
<b>Poder: 02 - PODER EXECUTIVO</b>				
<b>Orgão: 3 - FUNDO MUNICIPAL DE SAUDE DE ÁGUA FRIA</b>				
<b>Unidade: 60.00. - SECRETARIA MUNICIPAL DA SAÚDE</b>				
10.301.59.1.005 - CONSTRUÇÃO, AMPLIAÇÃO E REQUALIFICAÇÃO DAS UNIDADES DE SAÚDE DO MUNICÍPIO	0,00	1.115.000,00	0,00	1.115.000,00
33 - OUTRAS DESPESAS CORRENTES	0,00	25.000,00	0,00	25.000,00
44 - INVESTIMENTOS	0,00	1.090.000,00	0,00	1.090.000,00
10.302.59.1.009 - REQUALIFICAÇÃO DO HOSPITAL MUNICIPAL	0,00	3.070.000,00	0,00	3.070.000,00
44 - INVESTIMENTOS	0,00	3.070.000,00	0,00	3.070.000,00
10.122.59.2.038 - GESTÃO DAS AÇÕES ADMINISTRATIVA DE ENFRENTAMENTO AO COVID-19	65.000,00	0,00	0,00	65.000,00
31 - PESSOAL E ENCARGOS SOCIAIS	25.000,00	0,00	0,00	25.000,00
33 - OUTRAS DESPESAS CORRENTES	30.000,00	0,00	0,00	30.000,00
44 - INVESTIMENTOS	10.000,00	0,00	0,00	10.000,00
10.302.56.2.055 - GESTÃO DAS AÇÕES ADMINISTRATIVA DO PISO DA ENFERMAGEM	1.040.000,00	0,00	0,00	1.040.000,00
31 - PESSOAL E ENCARGOS SOCIAIS	1.030.000,00	0,00	0,00	1.030.000,00
33 - OUTRAS DESPESAS CORRENTES	10.000,00	0,00	0,00	10.000,00
10.304.58.2.060 - GESTÃO DAS AÇÕES ADMINISTRATIVA DA VIGILÂNCIA SANITÁRIA DA SAÚDE	40.000,00	0,00	0,00	40.000,00
33 - OUTRAS DESPESAS CORRENTES	30.000,00	0,00	0,00	30.000,00
44 - INVESTIMENTOS	10.000,00	0,00	0,00	10.000,00
<b>Total da Unidade</b>	<b>1.145.000,00</b>	<b>4.185.000,00</b>	<b>0,00</b>	<b>5.330.000,00</b>
<b>Total do Órgão</b>	<b>1.145.000,00</b>	<b>4.185.000,00</b>	<b>0,00</b>	<b>5.330.000,00</b>



Lei Orçamentária Anual de 2026  
**PROGRAMA DE TRABALHO DE ÓRGÃOS E ENTIDADES  
ORÇAMENTO FISCAL**

Recursos de todas as fontes em R\$ 1,00

<b>Categoria de Programação Grupo de Despesa</b>	<b>Manutenção (Atividades)</b>	<b>Ampliação (Projetos)</b>	<b>Operações Especiais</b>	<b>Total</b>
<b>Poder: 02 - PODER EXECUTIVO</b>				
<b>Orgão: 4 - FUNDO MUNICIPAL ASSISTÊNCIA SOCIAL DE ÁGUA FRIA</b>				
<b>Unidade: 70.00. - SECRETARIA MUNICIPAL DE ASSISTÊNCIA SOCIAL</b>				
08.244.49.1.006 - CONSTRUÇÃO, AMPLIAÇÃO E REQUALIFICAÇÃO DAS UNIDADES DE ATENDIMENTO AOS USUÁRIOS DO SUAS	0,00	110.000,00	0,00	110.000,00
44 - INVESTIMENTOS	0,00	110.000,00	0,00	110.000,00
08.243.50.2.057 - GESTÃO DAS AÇÕES ADMINISTRATIVA DO SERVIÇO DE CONVIVÊNCIA E FORTALECIMENTO DE VÍNCULO	85.000,00	0,00	0,00	85.000,00
31 - PESSOAL E ENCARGOS SOCIAIS	15.000,00	0,00	0,00	15.000,00
33 - OUTRAS DESPESAS CORRENTES	60.000,00	0,00	0,00	60.000,00
44 - INVESTIMENTOS	10.000,00	0,00	0,00	10.000,00
08.243.50.2.058 - GESTÃO DAS AÇÕES ADMINISTRATIVA DO SOCIOEDUCATIVAS DE PREVENÇÃO AEPETI	135.000,00	0,00	0,00	135.000,00
31 - PESSOAL E ENCARGOS SOCIAIS	15.000,00	0,00	0,00	15.000,00
33 - OUTRAS DESPESAS CORRENTES	120.000,00	0,00	0,00	120.000,00
08.243.50.2.059 - GESTÃO DAS AÇÕES ADMINISTRATIVA DOS CONSELHOS MUNICIPAIS DA ÁREA DE ASSISTÊNCIA SOCIAL	65.000,00	0,00	0,00	65.000,00
31 - PESSOAL E ENCARGOS SOCIAIS	15.000,00	0,00	0,00	15.000,00
33 - OUTRAS DESPESAS CORRENTES	45.000,00	0,00	0,00	45.000,00
44 - INVESTIMENTOS	5.000,00	0,00	0,00	5.000,00
08.241.50.2.062 - GESTÃO DAS AÇÕES ADMINISTRATIVA DO CONSELHO MUNICIPAL DO IDOSO	34.000,00	0,00	0,00	34.000,00
31 - PESSOAL E ENCARGOS SOCIAIS	6.000,00	0,00	0,00	6.000,00
33 - OUTRAS DESPESAS CORRENTES	18.000,00	0,00	0,00	18.000,00
44 - INVESTIMENTOS	10.000,00	0,00	0,00	10.000,00
<b>Total da Unidade</b>	<b>319.000,00</b>	<b>110.000,00</b>	<b>0,00</b>	<b>429.000,00</b>
<b>Total do Órgão</b>	<b>319.000,00</b>	<b>110.000,00</b>	<b>0,00</b>	<b>429.000,00</b>



Lei Orçamentária Anual de 2026  
**PROGRAMA DE TRABALHO DE ÓRGÃOS E ENTIDADES  
ORÇAMENTO FISCAL**

Recursos de todas as fontes em R\$ 1,00

<b>Categoria de Programação Grupo de Despesa</b>	<b>Manutenção (Atividades)</b>	<b>Ampliação (Projetos)</b>	<b>Operações Especiais</b>	<b>Total</b>
<b>Poder: 02 - PODER EXECUTIVO</b>				
<b>Orgão: 5 - FUNDO MUNICIPAL DE EDUCAÇÃO DE ÁGUA FRIA</b>				
<b>Unidade: 50.00. - SECRETARIA MUNICIPAL DE EDUCAÇÃO, CULTURA E ESPORTE</b>				
12.361.38.1.003 - CONSTRUÇÃO, AMPLIAÇÃO E REQUALIFICAÇÃO DA REDE FÍSICA ESCOLAR	0,00	1.685.000,00	0,00	1.685.000,00
33 - OUTRAS DESPESAS CORRENTES	0,00	470.000,00	0,00	470.000,00
44 - INVESTIMENTOS	0,00	1.215.000,00	0,00	1.215.000,00
27.812.55.1.004 - CONSTRUÇÃO, AMPLIAÇÃO E REQUALIFICAÇÃO DAS UNIDADES DE ESPORTE E LAZER	0,00	725.000,00	0,00	725.000,00
33 - OUTRAS DESPESAS CORRENTES	0,00	135.000,00	0,00	135.000,00
44 - INVESTIMENTOS	0,00	590.000,00	0,00	590.000,00
27.812.55.1.010 - REQUALIFICAÇÃO DO ESTADIO MUNICIPAL	0,00	1.350.000,00	0,00	1.350.000,00
44 - INVESTIMENTOS	0,00	1.350.000,00	0,00	1.350.000,00
12.368.39.1.012 - AQUISIÇÃO DE VEICULOS E EQUIPAMENTOS PARA EDUCAÇÃO	0,00	200.000,00	0,00	200.000,00
44 - INVESTIMENTOS	0,00	200.000,00	0,00	200.000,00
12.361.39.2.012 - GESTÃO DAS AÇÕES ADMINISTRATIVA DAS AÇÕES FUNCIONAIS DO SISTEMA EDUCAÇÃO MUNICIPAL	3.950.000,00	0,00	0,00	3.950.000,00
31 - PESSOAL E ENCARGOS SOCIAIS	830.000,00	0,00	0,00	830.000,00
33 - OUTRAS DESPESAS CORRENTES	2.915.000,00	0,00	0,00	2.915.000,00
44 - INVESTIMENTOS	205.000,00	0,00	0,00	205.000,00
12.361.37.2.013 - GESTÃO DAS AÇÕES ADMINISTRATIVA DO ENSINO FUNDAMENTAL FUNDEB 70%	16.035.000,00	0,00	0,00	16.035.000,00
31 - PESSOAL E ENCARGOS SOCIAIS	16.035.000,00	0,00	0,00	16.035.000,00
12.361.06.2.014 - GESTÃO DAS AÇÕES ADMINISTRATIVA DE TRANSPORTE ESCOLAR DO MUNICÍPIO	2.960.000,00	0,00	0,00	2.960.000,00
33 - OUTRAS DESPESAS CORRENTES	2.955.000,00	0,00	0,00	2.955.000,00
44 - INVESTIMENTOS	5.000,00	0,00	0,00	5.000,00
12.361.38.2.015 - GESTÃO DAS AÇÕES ADMINISTRATIVA DO PROGRAMA DE ALIMENTAÇÃO ESCOLAR	950.000,00	0,00	0,00	950.000,00
33 - OUTRAS DESPESAS CORRENTES	950.000,00	0,00	0,00	950.000,00
12.361.44.2.016 - GESTÃO DAS AÇÕES ADMINISTRATIVA DO PROGRAMA DINHEIRO DIRETO NA ESCOLA	20.000,00	0,00	0,00	20.000,00
33 - OUTRAS DESPESAS CORRENTES	15.000,00	0,00	0,00	15.000,00
44 - INVESTIMENTOS	5.000,00	0,00	0,00	5.000,00
13.392.63.2.017 - GESTÃO DAS AÇÕES ADMINISTRATIVA AO FOMENTO À CULTURA, FOLCLORE, TRADIÇÕES POPULARES	6.870.000,00	0,00	0,00	6.870.000,00
33 - OUTRAS DESPESAS CORRENTES	6.860.000,00	0,00	0,00	6.860.000,00
44 - INVESTIMENTOS	10.000,00	0,00	0,00	10.000,00
27.813.55.2.018 - GESTÃO DAS AÇÕES ADMINISTRATIVA AO FOMENTO À PRÁTICA ESPORTIVA E ATIVIDADES DE LAZER	165.000,00	0,00	0,00	165.000,00
33 - OUTRAS DESPESAS CORRENTES	160.000,00	0,00	0,00	160.000,00
44 - INVESTIMENTOS	5.000,00	0,00	0,00	5.000,00
13.392.63.2.041 - GESTÃO DAS AÇÕES DE ALDIR BLANC	300.000,00	0,00	0,00	300.000,00
33 - OUTRAS DESPESAS CORRENTES	250.000,00	0,00	0,00	250.000,00
44 - INVESTIMENTOS	50.000,00	0,00	0,00	50.000,00
12.361.41.2.049 - GESTÃO DAS AÇÕES ADMINISTRATIVA DO ENSINO FUNDAMENTAL FUNDEB 30%	1.065.000,00	0,00	0,00	1.065.000,00
31 - PESSOAL E ENCARGOS SOCIAIS	55.000,00	0,00	0,00	55.000,00
33 - OUTRAS DESPESAS CORRENTES	820.000,00	0,00	0,00	820.000,00
44 - INVESTIMENTOS	190.000,00	0,00	0,00	190.000,00
12.361.37.2.050 - GESTÃO DAS AÇÕES ADMINISTRATIVA DO ENSINO FUNDAMENTAL FUNDEB 70% - VAAF	6.005.000,00	0,00	0,00	6.005.000,00
31 - PESSOAL E ENCARGOS SOCIAIS	6.005.000,00	0,00	0,00	6.005.000,00
12.361.41.2.051 - GESTÃO DAS AÇÕES ADMINISTRATIVA DO ENSINO FUNDAMENTAL FUNDEB 30% - VAAF	165.000,00	0,00	0,00	165.000,00
31 - PESSOAL E ENCARGOS SOCIAIS	10.000,00	0,00	0,00	10.000,00
33 - OUTRAS DESPESAS CORRENTES	105.000,00	0,00	0,00	105.000,00
44 - INVESTIMENTOS	50.000,00	0,00	0,00	50.000,00
12.365.37.2.052 - GESTÃO DAS AÇÕES ADMINISTRATIVA DO ENSINO INFANTIL E PRÉ ESCOLAR DO FUNDEB 70% VAAT	2.355.000,00	0,00	0,00	2.355.000,00
31 - PESSOAL E ENCARGOS SOCIAIS	2.355.000,00	0,00	0,00	2.355.000,00



Lei Orçamentária Anual de 2026  
**PROGRAMA DE TRABALHO DE ÓRGÃOS E ENTIDADES  
ORÇAMENTO FISCAL**

Recursos de todas as fontes em R\$ 1,00

<b>Categoria de Programação Grupo de Despesa</b>	<b>Manutenção (Atividades)</b>	<b>Ampliação (Projetos)</b>	<b>Operações Especiais</b>	<b>Total</b>
<b>Poder: 02 - PODER EXECUTIVO</b>				
<b>Orgão: 5 - FUNDO MUNICIPAL DE EDUCAÇÃO DE ÁGUA FRIA</b>				
12.365.44.2.053 - GESTÃO DAS AÇÕES ADMINISTRATIVA DO ENSINO INFANTIL E PRÉ ESCOLAR DO FUNDEB 30% VAAT	<b>1.650.000,00</b>	<b>0,00</b>	<b>0,00</b>	<b>1.650.000,00</b>
33 - OUTRAS DESPESAS CORRENTES	350.000,00	0,00	0,00	350.000,00
44 - INVESTIMENTOS	1.300.000,00	0,00	0,00	1.300.000,00
12.368.41.2.054 - GESTÃO DAS AÇÕES ADMINISTRATIVA DO ENSINO BÁSICO	<b>780.000,00</b>	<b>0,00</b>	<b>0,00</b>	<b>780.000,00</b>
33 - OUTRAS DESPESAS CORRENTES	280.000,00	0,00	0,00	280.000,00
44 - INVESTIMENTOS	500.000,00	0,00	0,00	500.000,00
13.392.63.2.056 - GESTÃO DAS AÇÕES ADMINISTRATIVA DA LEI PAULO GUSTAVO	<b>200.000,00</b>	<b>0,00</b>	<b>0,00</b>	<b>200.000,00</b>
33 - OUTRAS DESPESAS CORRENTES	140.000,00	0,00	0,00	140.000,00
44 - INVESTIMENTOS	60.000,00	0,00	0,00	60.000,00
<b>Total da Unidade</b>	<b>43.470.000,00</b>	<b>3.960.000,00</b>	<b>0,00</b>	<b>47.430.000,00</b>
<b>Total do Órgão</b>	<b>43.470.000,00</b>	<b>3.960.000,00</b>	<b>0,00</b>	<b>47.430.000,00</b>
<b>Total Geral</b>	<b>81.292.000,00</b>	<b>22.468.000,00</b>	<b>0,00</b>	<b>103.760.000,00</b>



Anexo VII, da Lei Nº 4.320/64 - Orçamento 2026  
Programa de Trabalho - Demonstrativo de Funções, Subfunções e Programas por Projetos e Atividades

Valores expressos em R\$

Código	Especificação	Atividade	Projeto	Total Fixado
01.000.000.0.000	LEGISLATIVA	4.245.000,00	0,00	4.245.000,00
01.031.000.0.000	AÇÃO LEGISLATIVA	4.245.000,00	0,00	4.245.000,00
01.031.01.0.000	FORTALECIMENTO DA ATUAÇÃO LEGISLATIVA	4.245.000,00	0,00	4.245.000,00
01.031.01.2.001	GESTÃO DAS AÇÕES ADMINISTRATIVA DO PODER LEGISLATIVO MUNICIPAL	4.245.000,00	0,00	4.245.000,00
04.000.000.0.000	ADMINISTRAÇÃO	8.150.000,00	0,00	8.150.000,00
04.122.000.0.000	ADMINISTRAÇÃO GERAL	2.760.000,00	0,00	2.760.000,00
04.122.48.0.000	PLANEJAMENTO ESTRATÉGICO E GESTÃO COM RESULTADOS	2.760.000,00	0,00	2.760.000,00
04.122.48.2.002	GESTÃO DAS AÇÕES ADMINISTRATIVA DA COORDENAÇÃO DE REPRESENTAÇÃO POLÍTICA E INSTITUCIONAL DO MUNICÍPIO	2.650.000,00	0,00	2.650.000,00
04.122.48.2.008	GESTÃO DAS AÇÕES ADMINISTRATIVA DO CONSÓRCIO PORTAL DO SERTÃO	110.000,00	0,00	110.000,00
04.123.000.0.000	ADMINISTRAÇÃO FINANCEIRA	5.290.000,00	0,00	5.290.000,00
04.123.52.0.000	GESTÃO PÚBLICA INOVADORA E TRANSPARENTE	5.290.000,00	0,00	5.290.000,00
04.123.52.2.004	GESTÃO DAS AÇÕES ADMINISTRATIVA DA SECRETARIA DE ADMINISTRAÇÃO E FINANÇAS DO MUNICÍPIO	5.290.000,00	0,00	5.290.000,00
04.124.000.0.000	CONTROLE INTERNO	100.000,00	0,00	100.000,00
04.124.48.0.000	PLANEJAMENTO ESTRATÉGICO E GESTÃO COM RESULTADOS	100.000,00	0,00	100.000,00
04.124.48.2.003	GESTÃO DAS AÇÕES ADMINISTRATIVA DA CONTROLADORIA DO MUNICÍPIO	100.000,00	0,00	100.000,00
08.000.000.0.000	ASSISTÊNCIA SOCIAL	4.745.000,00	110.000,00	4.855.000,00
08.241.000.0.000	Assistência ao Idoso	34.000,00	0,00	34.000,00
08.241.50.0.000	REDE DE PROTEÇÃO E INCLUSÃO SOCIAL	34.000,00	0,00	34.000,00
08.241.50.2.062	GESTÃO DAS AÇÕES ADMINISTRATIVA DO CONSELHO MUNICIPAL DO IDOSO	34.000,00	0,00	34.000,00
08.243.000.0.000	ASSISTÊNCIA À CRIANÇA E AO ADOLESCENTE	460.000,00	0,00	460.000,00
08.243.49.0.000	AÇÕES INTERGERACIONAL EM APOIO AS CRIANÇAS E ADOLESCENTES EM VULNERABILIDADE SOCIAL	25.000,00	0,00	25.000,00
08.243.49.2.033	GESTÃO DAS AÇÕES ADMINISTRATIVA DA PROMOÇÃO E PROTEÇÃO DA CRIANÇA E DO ADOLESCENTE	25.000,00	0,00	25.000,00
08.243.50.0.000	REDE DE PROTEÇÃO E INCLUSÃO SOCIAL	435.000,00	0,00	435.000,00
08.243.50.2.027	GESTÃO DAS AÇÕES ADMINISTRATIVA DO CONSELHO MUNICIPAL TUTELAR	150.000,00	0,00	150.000,00
08.243.50.2.057	GESTÃO DAS AÇÕES ADMINISTRATIVA DO SERVIÇO DE CONVIVÊNCIA E FORTALECIMENTO DE VÍNCULO	85.000,00	0,00	85.000,00
08.243.50.2.058	GESTÃO DAS AÇÕES ADMINISTRATIVA DO SOCIOEDUCATIVAS DE PREVENÇÃO AEPETI	135.000,00	0,00	135.000,00
08.243.50.2.059	GESTÃO DAS AÇÕES ADMINISTRATIVA DOS CONSELHOS MUNICIPAIS DA ÁREA DE ASSISTÊNCIA SOCIAL	65.000,00	0,00	65.000,00



Anexo VII, da Lei Nº 4.320/64 - Orçamento 2026  
Programa de Trabalho - Demonstrativo de Funções, Subfunções e Programas por Projetos e Atividades

Valores expressos em R\$

Código	Especificação	Atividade	Projeto	Total Fixado
08.244.000.0.000	ASSISTÊNCIA COMUNITÁRIA	4.226.000,00	110.000,00	4.336.000,00
08.244.49.0.000	AÇÕES INTERGERACIONAL EM APOIO AS CRIANÇAS E ADOLESCENTES EM VULNERABILIDADE SOCIAL	230.000,00	110.000,00	340.000,00
08.244.49.1.006	CONSTRUÇÃO, AMPLIAÇÃO E REQUALIFICAÇÃO DAS UNIDADES DE ATENDIMENTO AOS USUÁRIOS DO SUAS	0,00	110.000,00	110.000,00
08.244.49.2.031	GESTÃO DAS AÇÕES ADMINISTRATIVA DO COMPONENTE E EXPANSÃO - PRIMEIRA INFÂNCIA	230.000,00	0,00	230.000,00
08.244.50.0.000	REDE DE PROTEÇÃO E INCLUSÃO SOCIAL	3.996.000,00	0,00	3.996.000,00
08.244.50.2.026	GESTÃO DAS AÇÕES ADMINISTRATIVA DO FUNDO MUNICIPAL DE ASSISTÊNCIA SOCIAL	1.531.000,00	0,00	1.531.000,00
08.244.50.2.028	GESTÃO DAS AÇÕES ADMINISTRATIVA DE AÇÕES DE BENEFÍCIOS EVENTUAIS	630.000,00	0,00	630.000,00
08.244.50.2.030	GESTÃO DAS AÇÕES ADMINISTRATIVA DE AÇÕES BLOCO - IGBF	240.000,00	0,00	240.000,00
08.244.50.2.036	GESTÃO DAS AÇÕES ADMINISTRATIVA DAS AÇÕES DE PROTEÇÃO SOCIAL BÁSICA	1.005.000,00	0,00	1.005.000,00
08.244.50.2.037	GESTÃO DAS AÇÕES ADMINISTRATIVA DAS AÇÕES DO IGD SUAS	30.000,00	0,00	30.000,00
08.244.50.2.047	GESTÃO DAS AÇÕES ADMINISTRATIVA DO PROGRAMA VIVER MELHOR	560.000,00	0,00	560.000,00
08.306.000.0.000	ALIMENTAÇÃO E NUTRIÇÃO	25.000,00	0,00	25.000,00
08.306.50.0.000	REDE DE PROTEÇÃO E INCLUSÃO SOCIAL	25.000,00	0,00	25.000,00
08.306.50.2.029	GESTÃO DAS AÇÕES ADMINISTRATIVA DO PROGRAMA DE AQUISIÇÃO DE ALIMENTOS - PAA	25.000,00	0,00	25.000,00
10.000.000.0.000	SAÚDE	23.260.000,00	4.185.000,00	27.445.000,00
10.122.000.0.000	ADMINISTRAÇÃO GERAL	355.000,00	0,00	355.000,00
10.122.56.0.000	SAÚDE DA FAMÍLIA E COMUNIDADE	290.000,00	0,00	290.000,00
10.122.56.2.025	CONSÓRCIO INTER FEDERATIVO DE SAÚDE DA REGIÃO DE FEIRA DE SANTANA	290.000,00	0,00	290.000,00
10.122.59.0.000	SAÚDE DIGITAL E GESTÃO INTEGRADA	65.000,00	0,00	65.000,00
10.122.59.2.038	GESTÃO DAS AÇÕES ADMINISTRATIVA DE ENFRENTAMENTO AO COVID-19	65.000,00	0,00	65.000,00
10.301.000.0.000	ATENÇÃO BÁSICA	14.800.000,00	1.115.000,00	15.915.000,00
10.301.22.0.000	ESTRATÉGIA DE SAÚDE DA FAMÍLIA	4.895.000,00	0,00	4.895.000,00
10.301.22.2.019	GESTÃO DAS AÇÕES ADMINISTRATIVA DO FUNDO MUNICIPAL DE SAÚDE	4.895.000,00	0,00	4.895.000,00
10.301.56.0.000	SAÚDE DA FAMÍLIA E COMUNIDADE	7.475.000,00	0,00	7.475.000,00
10.301.56.2.020	GESTÃO DAS AÇÕES ADMINISTRATIVA DAS AÇÕES DA ATENÇÃO BÁSICA	7.475.000,00	0,00	7.475.000,00
10.301.57.0.000	SAÚDE MENTAL E CUIDADO HUMANIZADO	20.000,00	0,00	20.000,00
10.301.57.2.044	GESTÃO DAS AÇÕES ADMINISTRATIVA DO CONSELHO MUNICIPAL DE SAÚDE	20.000,00	0,00	20.000,00
10.301.58.0.000		2.175.000,00	0,00	2.175.000,00



Anexo VII, da Lei Nº 4.320/64 - Orçamento 2026  
Programa de Trabalho - Demonstrativo de Funções, Subfunções e Programas por Projetos e Atividades

Valores expressos em R\$

Código	Especificação	Atividade	Projeto	Total Fixado
10.301.58.2.024	VIGILÂNCIA EM SAÚDE E MEIO AMBIENTE GESTÃO DAS AÇÕES ADMINISTRATIVA DAS AÇÕES DOS AGENTES COMUNITÁRIOS	2.175.000,00	0,00	2.175.000,00
10.301.59.0.000	SAÚDE DIGITAL E GESTÃO INTEGRADA	0,00	1.115.000,00	1.115.000,00
10.301.59.1.005	CONSTRUÇÃO, AMPLIAÇÃO E REQUALIFICAÇÃO DAS UNIDADES DE SAÚDE DO MUNICÍPIO	0,00	1.115.000,00	1.115.000,00
10.301.62.0.000	FARMÁCIA BÁSICA	235.000,00	0,00	235.000,00
10.301.62.2.021	GESTÃO DAS AÇÕES ADMINISTRATIVA DAS AÇÕES À ASSISTÊNCIA FARMACÊUTICA	235.000,00	0,00	235.000,00
10.302.000.0.000	ASSISTÊNCIA HOSPITALAR E AMBULATORIAL	7.080.000,00	3.070.000,00	10.150.000,00
10.302.56.0.000	SAÚDE DA FAMÍLIA E COMUNIDADE	6.080.000,00	0,00	6.080.000,00
10.302.56.2.023	GESTÃO DAS AÇÕES ADMINISTRATIVA DAS AÇÕES DO HOSPITAL MATERNIDADE LUIZ EDUARDO	5.040.000,00	0,00	5.040.000,00
10.302.56.2.055	GESTÃO DAS AÇÕES ADMINISTRATIVA DO PISO DA ENFERMAGEM	1.040.000,00	0,00	1.040.000,00
10.302.58.0.000	VIGILÂNCIA EM SAÚDE E MEIO AMBIENTE	285.000,00	0,00	285.000,00
10.302.58.2.040	GESTÃO DAS AÇÕES ADMINISTRATIVA DE ENFRENTAMENTO E COMBATE A PANDEMIAS	285.000,00	0,00	285.000,00
10.302.59.0.000	SAÚDE DIGITAL E GESTÃO INTEGRADA	0,00	3.070.000,00	3.070.000,00
10.302.59.1.009	REQUALIFICAÇÃO DO HOSPITAL MUNICIPAL	0,00	3.070.000,00	3.070.000,00
10.302.61.0.000	REDE VIVA - INTEGRAÇÃO PELA SAÚDE	715.000,00	0,00	715.000,00
10.302.61.2.035	GESTÃO DAS AÇÕES ADMINISTRATIVA DO SAMU	715.000,00	0,00	715.000,00
10.304.000.0.000	Vigilância Sanitária	40.000,00	0,00	40.000,00
10.304.58.0.000	VIGILÂNCIA EM SAÚDE E MEIO AMBIENTE	40.000,00	0,00	40.000,00
10.304.58.2.060	GESTÃO DAS AÇÕES ADMINISTRATIVA DA VIGILÂNCIA SANITÁRIA DA SAÚDE	40.000,00	0,00	40.000,00
10.305.000.0.000	VIGILÂNCIA EPIDEMIOLÓGICA	985.000,00	0,00	985.000,00
10.305.58.0.000	VIGILÂNCIA EM SAÚDE E MEIO AMBIENTE	985.000,00	0,00	985.000,00
10.305.58.2.022	GESTÃO DAS AÇÕES ADMINISTRATIVA DA VIGILÂNCIA SAÚDE	985.000,00	0,00	985.000,00
12.000.000.0.000	EDUCAÇÃO	35.935.000,00	1.885.000,00	37.820.000,00
12.361.000.0.000	ENSINO FUNDAMENTAL	31.150.000,00	1.685.000,00	32.835.000,00
12.361.06.0.000	PROGRAMA EDUCAR	2.960.000,00	0,00	2.960.000,00
12.361.06.2.014	GESTÃO DAS AÇÕES ADMINISTRATIVA DE TRANSPORTE ESCOLAR DO MUNICÍPIO	2.960.000,00	0,00	2.960.000,00
12.361.37.0.000	VALORIZAÇÃO PROFISSIONAL	22.040.000,00	0,00	22.040.000,00
12.361.37.2.013	GESTÃO DAS AÇÕES ADMINISTRATIVA DO ENSINO FUNDAMENTAL FUNDEB 70%	16.035.000,00	0,00	16.035.000,00



Anexo VII, da Lei Nº 4.320/64 - Orçamento 2026

Programa de Trabalho - Demonstrativo de Funções, Subfunções e Programas por Projetos e Atividades

Valores expressos em R\$

Código	Especificação	Atividade	Projeto	Total Fixado
12.361.37.2.050	GESTÃO DAS AÇÕES ADMINISTRATIVA DO ENSINO FUNDAMENTAL FUNDEB 70% - VAAF	6.005.000,00	0,00	6.005.000,00
12.361.38.0.000	PROGRAMA INFANCIA FELIZ	950.000,00	1.685.000,00	2.635.000,00
12.361.38.1.003	CONSTRUÇÃO, AMPLIAÇÃO E REQUALIFICAÇÃO DA REDE FÍSICA ESCOLAR	0,00	1.685.000,00	1.685.000,00
12.361.38.2.015	GESTÃO DAS AÇÕES ADMINISTRATIVA DO PROGRAMA DE ALIMENTAÇÃO ESCOLAR	950.000,00	0,00	950.000,00
12.361.39.0.000	PROGRAMA EDUCAR COM QUALIDADE	3.950.000,00	0,00	3.950.000,00
12.361.39.2.012	GESTÃO DAS AÇÕES ADMINISTRATIVA DAS AÇÕES FUNCIONAIS DO SISTEMA EDUCAÇÃO MUNICIPAL	3.950.000,00	0,00	3.950.000,00
12.361.41.0.000	PROGRAMA INTEGRA	1.230.000,00	0,00	1.230.000,00
12.361.41.2.049	GESTÃO DAS AÇÕES ADMINISTRATIVA DO ENSINO FUNDAMENTAL FUNDEB 30%	1.065.000,00	0,00	1.065.000,00
12.361.41.2.051	GESTÃO DAS AÇÕES ADMINISTRATIVA DO ENSINO FUNDAMENTAL FUNDEB 30% - VAAF	165.000,00	0,00	165.000,00
12.361.44.0.000	PROGRAMA FORTALECER	20.000,00	0,00	20.000,00
12.361.44.2.016	GESTÃO DAS AÇÕES ADMINISTRATIVA DO PROGRAMA DINHEIRO DIRETO NA ESCOLA	20.000,00	0,00	20.000,00
12.365.000.0.000	Educação Infantil	4.005.000,00	0,00	4.005.000,00
12.365.37.0.000	VALORIZAÇÃO PROFISSIONAL	2.355.000,00	0,00	2.355.000,00
12.365.37.2.052	GESTÃO DAS AÇÕES ADMINISTRATIVA DO ENSINO INFANTIL E PRÉ ESCOLAR DO FUNDEB 70% VAAT	2.355.000,00	0,00	2.355.000,00
12.365.44.0.000	PROGRAMA FORTALECER	1.650.000,00	0,00	1.650.000,00
12.365.44.2.053	GESTÃO DAS AÇÕES ADMINISTRATIVA DO ENSINO INFANTIL E PRÉ ESCOLAR DO FUNDEB 30% VAAT	1.650.000,00	0,00	1.650.000,00
12.368.000.0.000	EDUCAÇÃO BÁSICA	780.000,00	200.000,00	980.000,00
12.368.39.0.000	PROGRAMA EDUCAR COM QUALIDADE	0,00	200.000,00	200.000,00
12.368.39.1.012	AQUISIÇÃO DE VEICULOS E EQUIPAMENTOS PARA EDUCAÇÃO	0,00	200.000,00	200.000,00
12.368.41.0.000	PROGRAMA INTEGRA	780.000,00	0,00	780.000,00
12.368.41.2.054	GESTÃO DAS AÇÕES ADMINISTRATIVA DO ENSINO BÁSICO	780.000,00	0,00	780.000,00
13.000.000.0.000	CULTURA	7.370.000,00	0,00	7.370.000,00
13.392.000.0.000	DIFUSÃO CULTURAL	7.370.000,00	0,00	7.370.000,00
13.392.63.0.000	CULTURA PARA TODOS	7.370.000,00	0,00	7.370.000,00
13.392.63.2.017	GESTÃO DAS AÇÕES ADMINISTRATIVA AO FOMENTO À CULTURA, FOLCLORE, TRADIÇÕES POPULARES	6.870.000,00	0,00	6.870.000,00
13.392.63.2.041	GESTÃO DAS AÇÕES DE ALDIR BLANC	300.000,00	0,00	300.000,00



Anexo VII, da Lei Nº 4.320/64 - Orçamento 2026  
Programa de Trabalho - Demonstrativo de Funções, Subfunções e Programas por Projetos e Atividades

Valores expressos em R\$

Código	Especificação	Atividade	Projeto	Total Fixado
13.392.63.2.056	GESTÃO DAS AÇÕES ADMINISTRATIVA DA LEI PAULO GUSTAVO	200.000,00	0,00	200.000,00
15.000.000.0.000	URBANISMO	10.515.000,00	0,00	10.515.000,00
15.122.000.0.000	ADMINISTRAÇÃO GERAL	6.220.000,00	0,00	6.220.000,00
15.122.51.0.000	CIDADE SUSTENTÁVEL E ACESSÍVEL	6.220.000,00	0,00	6.220.000,00
15.122.51.2.010	GESTÃO DAS AÇÕES ADMINISTRATIVA DA SECRETARIA MUNICIPAL DE INFRAESTRUTURA E SERVIÇOS PÚBLICOS	6.220.000,00	0,00	6.220.000,00
15.451.000.0.000	INFRA-ESTRUTURA URBANA	250.000,00	0,00	250.000,00
15.451.51.0.000	CIDADE SUSTENTÁVEL E ACESSÍVEL	250.000,00	0,00	250.000,00
15.451.51.2.048	GESTÃO DAS AÇÕES ADMINISTRATIVA PARA CONSTRUÇÕES, REFORMAS E REESTRUTURAÇÃO COM RECURSOS DA CESSÃO ONEROSA	250.000,00	0,00	250.000,00
15.452.000.0.000	SERVIÇOS URBANOS	845.000,00	0,00	845.000,00
15.452.51.0.000	CIDADE SUSTENTÁVEL E ACESSÍVEL	845.000,00	0,00	845.000,00
15.452.51.2.011	GESTÃO DAS AÇÕES ADMINISTRATIVA DE LIMPEZA PÚBLICA	845.000,00	0,00	845.000,00
15.482.000.0.000	HABITAÇÃO URBANA	3.200.000,00	0,00	3.200.000,00
15.482.51.0.000	CIDADE SUSTENTÁVEL E ACESSÍVEL	3.200.000,00	0,00	3.200.000,00
15.482.51.1.013	CONSTRUÇÃO, REFORMA E AMPLIAÇÃO DA PAVIMENTAÇÃO	3.200.000,00	0,00	3.200.000,00
17.000.000.0.000	SANEAMENTO	907.000,00	2.049.000,00	2.956.000,00
17.451.000.0.000	INFRA-ESTRUTURA URBANA	0,00	1.669.000,00	1.669.000,00
17.451.51.0.000	CIDADE SUSTENTÁVEL E ACESSÍVEL	0,00	1.669.000,00	1.669.000,00
17.451.51.1.001	CONSTRUÇÃO, AMPLIAÇÃO E REQUALIFICAÇÃO DE INFRA ESTRUTURA, MOBILIDADE, BENS URBANOS COMUNS E PRÓPRIOS	0,00	1.669.000,00	1.669.000,00
17.512.000.0.000	SANEAMENTO BÁSICO URBANO	907.000,00	380.000,00	1.287.000,00
17.512.51.0.000	CIDADE SUSTENTÁVEL E ACESSÍVEL	907.000,00	380.000,00	1.287.000,00
17.512.51.1.002	CONSTRUÇÃO, AMPLIAÇÃO E REQUALIFICAÇÃO DOS SISTEMAS HIDRO SANITÁRIO E SANEAMENTO BÁSICO	0,00	380.000,00	380.000,00
17.512.51.2.061	GESTÃO DAS AÇÕES ADMINISTRATIVA DA SECRETARIA DE RECURSOS HÍDRICOS	907.000,00	0,00	907.000,00
18.000.000.0.000	GESTÃO AMBIENTAL	3.415.000,00	0,00	3.415.000,00
18.541.000.0.000	PRESERVAÇÃO E CONSERVAÇÃO AMBIENTAL	90.000,00	0,00	90.000,00
18.541.54.0.000	DESENVOLVIMENTO ECONÔMICO SUSTENTÁVEL E GESTÃO AMBIENTAL VERDE	90.000,00	0,00	90.000,00
18.541.54.2.046	GESTÃO DAS AÇÕES ADMINISTRATIVA DO FUNDO DE MEIO AMBIENTE	90.000,00	0,00	90.000,00
18.542.000.0.000	CONTROLE AMBIENTAL	3.325.000,00	0,00	3.325.000,00
18.542.54.0.000	DESENVOLVIMENTO ECONÔMICO SUSTENTÁVEL E GESTÃO AMBIENTAL VERDE	3.325.000,00	0,00	3.325.000,00
18.542.54.2.034	GESTÃO DAS AÇÕES ADMINISTRATIVA DA SECRETARIA DE DESENVOLVIMENTO	3.325.000,00	0,00	3.325.000,00



Anexo VII, da Lei Nº 4.320/64 - Orçamento 2026  
Programa de Trabalho - Demonstrativo de Funções, Subfunções e Programas por Projetos e Atividades

Valores expressos em R\$

Código	Especificação	Atividade	Projeto	Total Fixado
	ECONÔMICO, AGRICULTURA E MEIO AMBIENTE			
20.000.000.0.000	AGRICULTURA	340.000,00	250.000,00	590.000,00
20.606.000.0.000	EXTENSÃO RURAL	0,00	250.000,00	250.000,00
20.606.53.0.000	AGRICULTURA FAMILIAR SUSTENTÁVEL E INCLUSIVA	0,00	250.000,00	250.000,00
20.606.53.1.011	AQUISIÇÃO DE EQUIPAMENTOS AGROPECUÁRIOS DO MUNICÍPIO	0,00	250.000,00	250.000,00
20.608.000.0.000	PROMOÇÃO DA PRODUÇÃO AGROPECUÁRIA	340.000,00	0,00	340.000,00
20.608.53.0.000	AGRICULTURA FAMILIAR SUSTENTÁVEL E INCLUSIVA	340.000,00	0,00	340.000,00
20.608.53.2.039	GESTÃO DAS AÇÕES ADMINISTRATIVA DE APOIO E INCENTIVO À AGRICULTURA FAMILIAR	305.000,00	0,00	305.000,00
20.608.53.2.045	GESTÃO DAS AÇÕES ADMINISTRATIVA DE AÇÕES DE CONVIVÊNCIA COM A SECA	35.000,00	0,00	35.000,00
23.000.000.0.000	COMÉRCIO E SERVIÇOS	0,00	2.150.000,00	2.150.000,00
23.692.000.0.000	COMERCIALIZAÇÃO	0,00	2.150.000,00	2.150.000,00
23.692.54.0.000	DESENVOLVIMENTO ECONÔMICO SUSTENTÁVEL E GESTÃO AMBIENTAL VERDE	0,00	2.150.000,00	2.150.000,00
23.692.54.1.008	REQUALIFICAÇÃO DO CENTRO DE ABASTECIMENTO	0,00	2.150.000,00	2.150.000,00
25.000.000.0.000	ENERGIA	1.289.400,00	0,00	1.289.400,00
25.752.000.0.000	ENERGIA ELETRICA	1.289.400,00	0,00	1.289.400,00
25.752.51.0.000	CIDADE SUSTENTÁVEL E ACESSÍVEL	1.289.400,00	0,00	1.289.400,00
25.752.51.2.009	GESTÃO DAS AÇÕES ADMINISTRATIVA DO SISTEMA DE ILUMINAÇÃO PÚBLICA	1.289.400,00	0,00	1.289.400,00
26.000.000.0.000	TRANSPORTE	0,00	9.764.000,00	9.764.000,00
26.782.000.0.000	TRANSPORTE RODOVIÁRIO	0,00	9.764.000,00	9.764.000,00
26.782.51.0.000	CIDADE SUSTENTÁVEL E ACESSÍVEL	0,00	9.764.000,00	9.764.000,00
26.782.51.1.007	REQUALIFICAÇÃO E ABERTURA DE ESTRADAS VICINAIS DO MUNICÍPIO	0,00	9.764.000,00	9.764.000,00
27.000.000.0.000	DESPORTO E LAZER	165.000,00	2.075.000,00	2.240.000,00
27.812.000.0.000	DESPORTO COMUNITÁRIO	0,00	2.075.000,00	2.075.000,00
27.812.55.0.000	ESPORTE PARA TODOS	0,00	2.075.000,00	2.075.000,00
27.812.55.1.004	CONSTRUÇÃO, AMPLIAÇÃO E REQUALIFICAÇÃO DAS UNIDADES DE ESPORTE E LAZER	0,00	725.000,00	725.000,00
27.812.55.1.010	REQUALIFICAÇÃO DO ESTADIO MUNICIPAL	0,00	1.350.000,00	1.350.000,00
27.813.000.0.000	LAZER	165.000,00	0,00	165.000,00
27.813.55.0.000	ESPORTE PARA TODOS	165.000,00	0,00	165.000,00
27.813.55.2.018	GESTÃO DAS AÇÕES ADMINISTRATIVA AO FOMENTO À PRÁTICA ESPORTIVA E ATIVIDADES DE LAZER	165.000,00	0,00	165.000,00
28.000.000.0.000	ENCARGOS ESPECIAIS	7.496.600,00	0,00	7.496.600,00



Anexo VII, da Lei Nº 4.320/64 - Orçamento 2026  
Programa de Trabalho - Demonstrativo de Funções, Subfunções e Programas por Projetos e Atividades

Valores expressos em R\$

Código	Especificação	Atividade	Projeto	Total Fixado
28.846.000.0.000	OUTROS ENCARGOS ESPECIAIS	7.496.600,00	0,00	7.496.600,00
28.846.33.0.000	ENCARGOS ESPECIAIS	7.496.600,00	0,00	7.496.600,00
28.846.33.2.043	ENCARGOS GERAIS DO MUNICÍPIO	7.496.600,00	0,00	7.496.600,00
		<b>Total</b>	<b>22.468.000,00</b>	<b>130.301.000,00</b>



**PROJETO DE LEI N° /2026, de**

**Estima a Receita e fixa a Despesa do Orçamento Anual do Município de AGUA FRIA para o exercício financeiro de 2026, e determina outras providências.**

**O PREFEITO(a) DO MUNICÍPIO DE AGUA FRIA, Estado da BAHIA,**  
no uso de suas atribuições legais e constitucionais, com fundamento no que dispõe a Constituição Federal em seu art. 165, § 5º, a Lei Orgânica Municipal e a Lei de Diretrizes Orçamentárias - LDO

**CAPÍTULO I  
DO CONTEÚDO DA LEI ORÇAMENTÁRIA ANUAL**

**Art. 1º .** Esta Lei estima a Receita e fixa a Despesa do Orçamento Anual do Município para o exercício financeiro de 2026, compreendendo:

- I - o Orçamento Fiscal, referente aos Poderes Legislativo e Executivo, seus órgãos e entidades da Administração Direta e Indireta;
- II - o Orçamento da Seguridade Social, abrangendo os órgãos, entidades e fundos a ela

**CAPÍTULO II  
DOS ORÇAMENTOS FISCAL E DA SEGURIDADE**

**Seção I  
Da Estimativa da Receita**

**Art. 2º .** A Receita total consolidada nos Orçamentos, Fiscal e da Seguridade Social, é estimada em R\$130.301.000,00 (cento e trinta milhões, trezentos e um mil reais).

**Parágrafo único** Oriunda das fontes previstas na legislação vigente, a Receita é estimada com o seguinte desdobramento:



Lei Orçamentária Anual de 2026  
**PROJETO DE LEI**

DISCRIMINAÇÃO	TESOURO R\$	OUTRAS FONTES (Administração Indireta) R\$	TOTAL R\$
RECEITA CORRENTES	0,00	122.520.000,00	122.520.000,00
Receita Tributária	0,00	5.248.600,00	5.248.600,00
Receita de Contribuição	0,00	0,00	0,00
Receita Patrimonial	0,00	503.000,00	503.000,00
Receita Industrial	0,00	0,00	0,00
Receita de Serviços	0,00	65.000,00	65.000,00
Transferências Correntes	0,00	115.731.600,00	115.731.600,00
Outras Receitas Correntes	0,00	971.800,00	971.800,00
RECEITAS DE CAPITAL	0,00	18.186.000,00	18.186.000,00
Operações de Crédito	0,00	50.000,00	50.000,00
Alienações de Bens	0,00	50.000,00	50.000,00
Transferências de Capital	0,00	18.086.000,00	18.086.000,00
Outras Receitas de Capital	0,00	0,00	0,00
DEDUÇÕES DA RECEITA	0,00	(10.455.000,00)	(10.455.000,00)
RECEITA TOTAL	0,00	130.251.000,00	130.251.000,00

**Seção II  
Da Fixação da Despesa**

**Art. 3º.** A Despesa total consolidada, à conta dos recursos previstos neste capítulo, no mesmo valor da Receita total estimada, é fixada em R\$130.301.000,00 (cento e trinta milhões, trezentos e um mil reais), observada a programação constante dos Anexos II e III desta Lei, apresentando o seguinte desdobramento:

I - POR ÓRGÃOS			
DISCRIMINAÇÃO	FISCAL R\$	SEGURIDADE SOCIAL R\$	TOTAL R\$
<b>PODER LEGISLATIVO</b>	<b>4.245.000,00</b>	<b>0,00</b>	<b>4.245.000,00</b>
CÂMARA MUNICIPAL DE ÁGUA FRIA	4.245.000,00	0,00	4.245.000,00
<b>PODER EXECUTIVO</b>	<b>99.515.000,00</b>	<b>26.541.000,00</b>	<b>126.056.000,00</b>
PREFEITURA MUNICIPAL DE ÁGUA FRIA	46.326.000,00	0,00	46.326.000,00
FUNDO MUNICIPAL DE SAUDE DE ÁGUA FRIA	5.330.000,00	22.115.000,00	27.445.000,00
FUNDO MUNICIPAL ASSISTÊNCIA SOCIAL DE ÁGUA F	429.000,00	4.426.000,00	4.855.000,00
FUNDO MUNICIPAL DE EDUCAÇÃO DE ÁGUA FRIA	47.430.000,00	0,00	47.430.000,00
<b>RESERVA DE CONTINGÊNCIA</b>	<b>0,00</b>	<b>0,00</b>	<b>0,00</b>
<b>DESPESA TOTAL</b>	<b>103.760.000,00</b>	<b>26.541.000,00</b>	<b>130.301.000,00</b>



II - POR FUNÇÕES			
DISCRIMINAÇÃO	FISCAL R\$	SEGURIDADE SOCIAL R\$	TOTAL R\$
LEGISLATIVA	4.245.000,00	0,00	4.245.000,00
ADMINISTRAÇÃO	8.150.000,00	0,00	8.150.000,00
ASSISTÊNCIA SOCIAL	429.000,00	4.426.000,00	4.855.000,00
SAÚDE	5.330.000,00	22.115.000,00	27.445.000,00
EDUCAÇÃO	37.820.000,00	0,00	37.820.000,00
CULTURA	7.370.000,00	0,00	7.370.000,00
URBANISMO	10.515.000,00	0,00	10.515.000,00
SANEAMENTO	2.956.000,00	0,00	2.956.000,00
GESTÃO AMBIENTAL	3.415.000,00	0,00	3.415.000,00
AGRICULTURA	590.000,00	0,00	590.000,00
COMÉRCIO E SERVIÇOS	2.150.000,00	0,00	2.150.000,00
ENERGIA	1.289.400,00	0,00	1.289.400,00
TRANSPORTE	9.764.000,00	0,00	9.764.000,00
DESPORTO E LAZER	2.240.000,00	0,00	2.240.000,00
ENCARGOS ESPECIAIS	7.496.600,00	0,00	7.496.600,00
<b>DESPESA TOTAL</b>	<b>103.760.000,00</b>	<b>26.541.000,00</b>	<b>130.301.000,00</b>

III - POR CATEGORIAS ECONOMICAS			
DISCRIMINAÇÃO	FISCAL R\$	SEGURIDADE SOCIAL R\$	TOTAL R\$
DESPESAS CORRENTES	72.432.000,00	25.446.000,00	97.878.000,00
PESSOAL E ENCARGOS SOCIAIS	35.671.000,00	10.995.000,00	46.666.000,00
JUROS E ENCARGOS DA DÍVIDA	0,00	0,00	0,00
OUTRAS DESPESAS CORRENTES	36.761.000,00	14.451.000,00	51.212.000,00
DESPESAS DE CAPITAL	31.328.000,00	1.095.000,00	32.423.000,00
INVESTIMENTOS	26.328.000,00	1.095.000,00	27.423.000,00
INVERSÕES FINANCEIRAS	0,00	0,00	0,00
AMORTIZAÇÃO DA DÍVIDA	5.000.000,00	0,00	5.000.000,00
Reserva de Contingência	0,00	0,00	0,00
Reserva de Contingência	0,00	0,00	0,00
<b>DESPESA TOTAL</b>	<b>103.760.000,00</b>	<b>26.541.000,00</b>	<b>130.301.000,00</b>

**Seção III**



**Orçamento 2026**  
**RECEITA E DESPESA POR FONTE DE RECURSO**

Valores expressos em R\$

<b>Codigo</b>	<b>Nome</b>	<b>Receita</b>	<b>%</b>	<b>Despesa</b>	<b>%</b>
00001500	Recursos não vinculados de Impostos - PM	52.766.400,00	40,50 %	52.766.400,00	40,50 %
00001540	Transferências do FUNDEB - Impostos e Transferências de Impostos	17.620.000,00	13,52 %	17.620.000,00	13,52 %
00001541	Transferências do FUNDEB - Complementação da União - VAAF	6.270.000,00	4,81 %	6.270.000,00	4,81 %
00001542	Transferências do FUNDEB - Complementação da União - VAAT	4.105.000,00	3,15 %	4.105.000,00	3,15 %
00001543	Transferências do FUNDEB - Complementação da União - VAAR	110.000,00	0,08 %	110.000,00	0,08 %
00001544	Recursos de Precatórios do FUNDEF	400.000,00	0,31 %	400.000,00	0,31 %
00001550	Transferência do Salário-Educação	1.400.000,00	1,07 %	1.400.000,00	1,07 %
00001551	Transferências de Recursos do FNDE referentes ao Programa Dinheiro Direto na Escola (PDDE)	20.000,00	0,02 %	20.000,00	0,02 %
00001552	Transferências de Recursos do FNDE referentes ao Programa Nacional de Alimentação Escolar (PNAE)	450.000,00	0,35 %	450.000,00	0,35 %
00001553	Transferências de Recursos do FNDE Referentes ao Programa Nacional de Apoio ao Transporte Escolar (PNATE)	555.000,00	0,43 %	555.000,00	0,43 %
00001569	Outras Transferências de Recursos do FNDE	980.000,00	0,75 %	980.000,00	0,75 %
00001570	Transferências do Governo Federal referentes a Convênios e Instrumentos Congêneres vinculados à Educação	500.000,00	0,38 %	500.000,00	0,38 %
00001571	Transferências do Estado referentes a Convênios e Instrumentos Congêneres vinculados à Educação	865.000,00	0,66 %	865.000,00	0,66 %
00001599	Outros Recursos Vinculados à Educação	50.000,00	0,04 %	50.000,00	0,04 %
00001600	Transferências Fundo a Fundo de Recursos do SUS provenientes do Governo Federal - Bloco de Manutenção das Ações e Serviços Públicos de Saúde	9.545.000,00	7,33 %	9.545.000,00	7,33 %
00001601	Transferências Fundo a Fundo de Recursos do SUS provenientes do Governo Federal - Bloco de Estruturação da Rede de Serviços Públicos de Saúde - 2023	460.000,00	0,35 %	460.000,00	0,35 %
00001602	Transferências Fundo a Fundo de Recursos do SUS provenientes do Governo Federal - Recursos destinados ao enfrentamento da COVID-19 no bojo da ação 21C0.	65.000,00	0,05 %	65.000,00	0,05 %
00001604	Transferências provenientes do Governo Federal destinadas ao vencimento dos agentes comunitários de saúde e dos agentes de combate às endemias - 2025	2.020.000,00	1,55 %	2.020.000,00	1,55 %
00001605	Assistência financeira da União destinada à complementação ao pagamento dos pisos salariais para profissionais da enfermagem. - 2023	1.040.000,00	0,80 %	1.040.000,00	0,80 %
00001621	Transferências Fundo a Fundo de Recursos do SUS provenientes do Governo Estadual	420.000,00	0,32 %	420.000,00	0,32 %
00001631	Transferências do Governo Federal referentes a Convênios e Instrumentos Congêneres vinculados à Saúde	2.450.000,00	1,88 %	2.450.000,00	1,88 %
00001632	Transferências do Estado referentes a Convênios e Instrumentos Congêneres vinculados à Saúde	570.000,00	0,44 %	570.000,00	0,44 %
00001660	Transferências de Recursos do Fundo Nacional de	1.430.000,00	1,10 %	1.430.000,00	1,10 %



**Orçamento 2026**  
**RECEITA E DESPESA POR FONTE DE RECURSO**

Valores expressos em R\$

<b>Código</b>	<b>Nome</b>	<b>Receita</b>	<b>%</b>	<b>Despesa</b>	<b>%</b>
	Assistência Social - FNAS				
00001661	Transferências de Recursos do Fundo Estadual de Assistência Social - FEAS	485.000,00	0,37 %	485.000,00	0,37 %
00001669	Outros Recursos Vinculados à Assistência Social	5.000,00	0,00 %	5.000,00	0,00 %
00001700	Outras Transferências de Convênios ou Instrumentos Congêneres da União	11.939.000,00	9,16 %	11.939.000,00	9,16 %
00001701	Outras Transferências de Convênios ou Instrumentos Congêneres dos Estados	1.510.000,00	1,16 %	1.510.000,00	1,16 %
00001715	Transferências Destinadas ao Setor Cultural - LC nº 195/2022 - Art. 5º - Audiovisual - 2024	100.000,00	0,08 %	100.000,00	0,08 %
00001716	Transferências Destinadas ao Setor cultural - LC nº 195/2022 - Art. 8º - Demais Setores da Cultura - 2024	100.000,00	0,08 %	100.000,00	0,08 %
00001719	1719 - Transferências da Política Nacional Aldir Blanc de Fomento à Cultura - Lei nº 14.399/2022 - 2024	300.000,00	0,23 %	300.000,00	0,23 %
00001720	Transferências da União Referentes às participações na exploração de Petróleo e Gás Natural destinadas ao FEP - Lei 9.478/1997 - 2024	11.365.000,00	8,72 %	11.365.000,00	8,72 %
00001721	Transferências da União Referentes a Cessão Onerosa de Petróleo - Lei nº 13.885/2019 - 2024	250.000,00	0,19 %	250.000,00	0,19 %
00001750	Recursos da Contribuição de Intervenção no Domínio Econômico - CIDE	55.600,00	0,04 %	55.600,00	0,04 %
00001754	Recursos de Operações de Crédito	50.000,00	0,04 %	50.000,00	0,04 %
00001755	Recursos de Alienação de Bens/Ativos - Administração Direta	50.000,00	0,04 %	50.000,00	0,04 %
	<b>Totais</b>	<b>130.301.000,00</b>	<b>100,00 %</b>	<b>130.301.000,00</b>	<b>100,00 %</b>

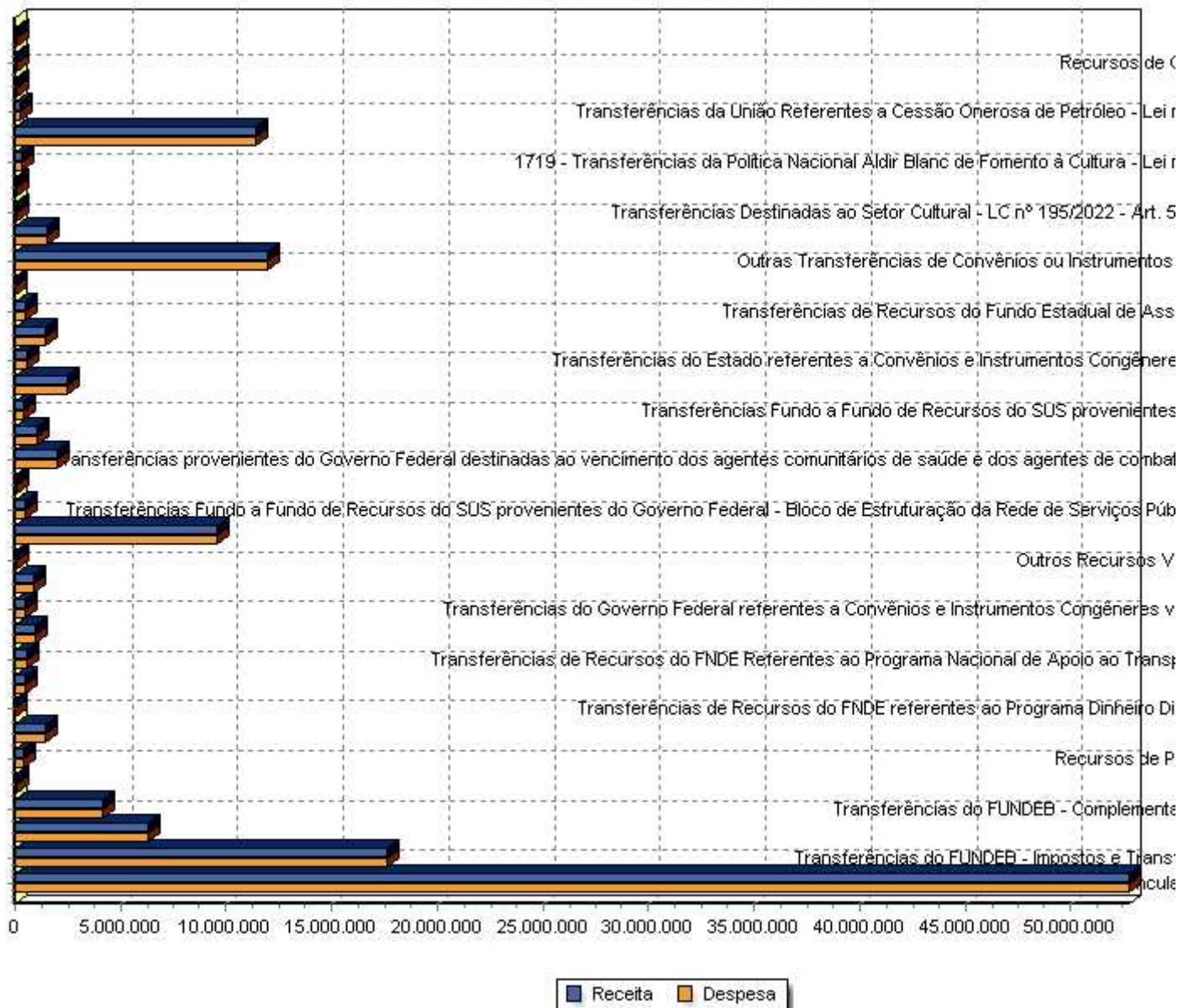


**Orçamento 2026**  
**RECEITA E DESPESA POR FONTE DE RECURSO**

Valores expressos em R\$

Codigo	Nome	Receita	%	Despesa	%
--------	------	---------	---	---------	---

Despesa e Receita por Fonte de Recurso



**Orçamento 2026  
Resumo Geral da Despesa**

Valores expressos em R\$

<b>Código</b>	<b>Especificação</b>	<b>Elemento</b>	<b>Modalidade</b>	<b>Categoria Econômica</b>
3.0.0.0.00.00.00	DESPESAS CORRENTES			97.878.000,00
3.1.0.0.00.00.00	PESSOAL E ENCARGOS SOCIAIS			46.666.000,00
3.1.7.1.00.00.00	Transferências a Consórcios Públicos		50.000,00	
3.1.7.1.70.00.00	Rateio pela Participação em Consórcio Público	50.000,00		
3.1.9.0.00.00.00	APLICAÇÕES DIRETAS		46.616.000,00	
3.1.9.0.04.00.00	Contratação por Tempo Determinado	2.486.000,00		
3.1.9.0.11.00.00	Vencimentos e Vantagens Fixas - Pessoal Civil	38.630.000,00		
3.1.9.0.13.00.00	Obrigações Patronais	5.250.000,00		
3.1.9.0.91.00.00	Sentenças Judiciais	250.000,00		
3.3.0.0.00.00.00	OUTRAS DESPESAS CORRENTES			51.212.000,00
3.3.5.0.00.00.00	TRANSF. INSTITUIÇÕES PRIVADAS SEM FINS LUCRATIVOS		30.000,00	
3.3.5.0.43.00.00	Subvenções Sociais	30.000,00		
3.3.7.0.00.00.00	Transferências a Instituições Multigovernamentais		335.000,00	
3.3.7.1.00.00.00	Transferências a Consórcios Públicos		335.000,00	
3.3.7.1.70.00.00	Rateio pela participação em Consórcios Públicos	335.000,00		
3.3.9.0.00.00.00	APLICAÇÕES DIRETAS		50.847.000,00	
3.3.9.0.14.00.00	Diárias - Civil	178.000,00		
3.3.9.0.30.00.00	Material de Consumo	14.475.400,00		
3.3.9.0.31.00.00	Premiações Cult, Artísti. Científicas, Desp.e outs	80.000,00		
3.3.9.0.32.00.00	Material de Distribuição gratuita	1.235.000,00		
3.3.9.0.33.00.00	Passagens e Despesas com Locomoção	25.000,00		
3.3.9.0.34.00.00	Out. Desp. de Pessoal Dec. de Cont. de Terceiros	585.000,00		
3.3.9.0.35.00.00	Serviços de Consultoria	1.000.000,00		
3.3.9.0.36.00.00	Outros Serviços de Terceiros - Pessoa Física	2.107.000,00		
3.3.9.0.39.00.00	Outros Serviços de Terceiros - Pessoa Jurídica	28.875.000,00		
3.3.9.0.47.00.00	Obrigações Tributárias e Contributivas	1.046.600,00		
3.3.9.0.48.00.00	Outros Auxílios Financeiros a Pessoas Físicas	670.000,00		
3.3.9.0.91.00.00	Sentenças Judiciais	200.000,00		
3.3.9.0.92.00.00	Despesas de Exercícios Anteriores	10.000,00		
3.3.9.0.93.00.00	Indenizações e Restituições	360.000,00		
4.0.0.0.00.00.00	DESPESAS DE CAPITAL			32.423.000,00
4.4.0.0.00.00.00	INVESTIMENTOS			27.423.000,00
4.4.7.1.00.00.00	Transferências a Consórcios Públicos		15.000,00	
4.4.7.1.70.00.00	Rateio pela participação em Consórcio Público	15.000,00		
4.4.9.0.00.00.00	APLICAÇÕES DIRETAS		27.408.000,00	
4.4.9.0.51.00.00	Obras e Instalações	20.753.000,00		
4.4.9.0.52.00.00	Equipamentos e Material Permanente	6.530.000,00		
4.4.9.0.61.00.00	Aquisição de Imóveis	125.000,00		
4.6.0.0.00.00.00	AMORTIZAÇÃO DA DIVIDA			5.000.000,00
4.6.9.0.00.00.00	APLICAÇÕES DIRETAS		5.000.000,00	
4.6.9.0.71.00.00	Principal da Divida Contratual Resgatado	5.000.000,00		
<b>Total:</b>				<b>130.301.000,00</b>





Anexo I - Orçamento 2026  
Resumo Geral da Receita

Valores expressos em R\$

Código	Especificação	Desdobramento	Espécie	Origem	Categoria Econômica
1.1.2.1.02.4.0.00.05	Outras Taxas de Inspeção, Controle e Fiscalização - Principal	12.000,00			
1.1.2.1.02.4.2.00.06	Outras Taxas de Inspeção, Controle e Fiscalização - Multas e Juros de I	500,00			
1.1.2.1.02.4.3.00.07	Outras Taxas de Inspeção, Controle e Fiscalização - Dívida Ativa	500,00			
1.1.2.1.02.4.4.00.08	Outras Taxas de Inspeção, Controle e Fiscalização - Multas e Juros de I	100,00			
1.1.2.1.04.0.0.00.00	Taxa de Controle e Fiscalização Ambiental	5.700,00			
1.1.2.1.04.0.0.00.01	Taxa de Controle e Fiscalização Ambiental - Principal	5.000,00			
1.1.2.1.04.0.0.00.02	Taxa de Controle e Fiscalização Ambiental - Multas e Juros de Mora	500,00			
1.1.2.1.04.0.0.00.03	Taxa de Controle e Fiscalização Ambiental - Dívida Ativa	100,00			
1.1.2.1.04.0.0.00.04	Taxa de Controle e Fiscalização Ambiental - Multas e Juros de Mora da	100,00			
1.1.2.1.50.0.0.00.00	Taxa de Fiscalização de Vigilância Sanitária	25.000,00			
1.1.2.1.50.0.0.00.01	Taxa de Fiscalização de Vigilância Sanitária - Principal	10.000,00			
1.1.2.1.50.0.0.00.02	Taxa de Fiscalização de Vigilância Sanitária - Multas e Juros de Mora	5.000,00			
1.1.2.1.50.0.0.00.03	Taxa de Fiscalização de Vigilância Sanitária - Dívida Ativa	5.000,00			
1.1.2.1.50.0.0.00.04	Taxa de Fiscalização de Vigilância Sanitária - Multas e Juros de Mora da	5.000,00			
1.1.2.2.00.0.0.00.00	Taxas pela Prestação de Serviços	50.000,00			
1.1.2.2.01.0.1.00.01	Taxas pela Prestação de Serviços em Geral - Principal	50.000,00			
1.1.3.0.00.0.0.00.00	Contribuição de Melhoria		5.000,00		
1.1.3.1.00.0.0.00.00	Contribuição de Melhoria	5.000,00			
1.1.3.1.99.0.1.00.01	Outras Contribuições de Melhoria	5.000,00			
1.3.0.0.00.0.0.00.00	Receita Patrimonial			503.000,00	
1.3.1.0.00.0.0.00.00	Exploração do Patrimônio Imobiliário do Estado		5.000,00		
1.3.1.1.00.0.0.00.00	Exploração do Patrimônio Imobiliário do Estado	5.000,00			
1.3.1.1.01.0.0.00.00	Aluguéis, Arrendamentos, Foros, Laudêmios, Tarifas de Ocupação	5.000,00			
1.3.1.1.01.1.0.00.00	Aluguéis e Arrendamentos	5.000,00			
1.3.2.0.00.0.0.00.00	Valores Mobiliários		498.000,00		
1.3.2.1.00.0.0.00.00	Juros e Correções Monetárias	498.000,00			
1.3.2.1.01.0.0.00.00	Remuneração de Depósitos Bancários	498.000,00			
1.3.2.1.01.0.0.00.01	Remuneração de Depósitos de Recursos Vinculados - Fonte 1500 - RP	200.000,00			
1.3.2.1.01.0.0.00.02	Remuneração de Depósitos de Recursos Vinculados - Fonte 1500 - MD	50.000,00			
1.3.2.1.01.0.0.00.03	Remuneração de Depósitos de Recursos Vinculados - Fonte 1500 - FM:	50.000,00			
1.3.2.1.01.0.0.00.04	Remuneração de Depósitos de Recursos Vinculados - Fonte 1550 - QSI	5.000,00			
1.3.2.1.01.0.0.00.05	Remuneração de Depósitos de Recursos Vinculados - Fonte 1599 - OU	5.000,00			
1.3.2.1.01.0.0.00.06	Remuneração de Depósitos de Recursos Vinculados - Fonte 1600 - SU	5.000,00			
1.3.2.1.01.0.0.00.07	Remuneração de Depósitos de Recursos Vinculados - Fonte 1569 - FNI	5.000,00			
1.3.2.1.01.0.0.00.08	Remuneração de Depósitos de Recursos Vinculados - Fonte 1750 - CID	10.000,00			
1.3.2.1.01.0.0.00.09	Remuneração de Depósitos de Recursos Vinculados - Fonte 1540 - FUI	20.000,00			
1.3.2.1.01.0.0.00.10	Remuneração de Depósitos de Recursos Vinculados - Fonte 1570 - UNI	5.000,00			
1.3.2.1.01.0.0.00.11	Remuneração de Depósitos de Recursos Vinculados - Fonte 1631 - COI	5.000,00			



**Anexo I - Orçamento 2026  
Resumo Geral da Receita**

Valores expressos em R\$

Código	Especificação	Desdobramento	Espécie	Origem	Categoria Econômica
1.3.2.1.01.0.0.00.12	Remuneração de Depósitos de Recursos Vinculados - Fonte 1700 - COI	10.000,00			
1.3.2.1.01.0.0.00.13	Remuneração de Depósitos de Recursos Vinculados - Fonte 1669 - outr	5.000,00			
1.3.2.1.01.0.0.00.14	Remuneração de Depósitos de Recursos Vinculados - Fonte 1660 - FN/	5.000,00			
1.3.2.1.01.0.0.00.16	Remuneração de Depósitos de Recursos Vinculados - Fonte 1720 - FEF	5.000,00			
1.3.2.1.01.0.0.00.18	Remuneração de Depósitos de Recursos Vinculados - Fonte 1754 - OPI	10.000,00			
1.3.2.1.01.0.0.00.19	Remuneração de Depósitos de Recursos Vinculados - Fonte 1551 - PDI	1.000,00			
1.3.2.1.01.0.0.00.20	Remuneração de Depósitos de Recursos Vinculados - Fonte 1552 - PN/	1.000,00			
1.3.2.1.01.0.0.00.21	Remuneração de Depósitos de Recursos Vinculados - Fonte 1553 - PN/	1.000,00			
1.3.2.1.01.0.0.00.22	Remuneração de Depósitos de Recursos Vinculados - Fonte 1571 - ES	1.000,00			
1.3.2.1.01.0.0.00.24	Remuneração de Depósitos de Recursos Vinculados - Fonte 1701 - COI	1.000,00			
1.3.2.1.01.0.0.00.25	Remuneração de Depósitos de Recursos Vinculados - Fonte 1632 - COI	1.000,00			
1.3.2.1.01.0.0.00.26	Remuneração de Depósitos de Recursos Vinculados - Fonte 1601 - SU/	1.000,00			
1.3.2.1.01.0.0.00.27	Remuneração de Depósitos de Recursos Vinculados - Fonte 1605	10.000,00			
1.3.2.1.01.0.0.00.28	Remuneração de Depósitos de Recursos Vinculados - Fonte 1602 COV	500,00			
1.3.2.1.01.0.0.00.29	Remuneração de Depósitos de Recursos Vinculados - Fonte 1604	500,00			
1.3.2.1.01.0.0.00.30	Remuneração de Depósitos de Recursos Vinculados - Fonte 1621 - SU/	81.000,00			
1.3.2.1.01.0.0.00.31	Remuneração de Depósitos de Recursos Vinculados - Fonte 1715	1.000,00			
1.3.2.1.01.0.0.00.32	Remuneração de Depósitos de Recursos Vinculados - Fonte 1716	1.000,00			
1.3.2.1.01.0.0.00.33	Remuneração de Depósitos de Recursos Vinculados - Fonte 1719	1.000,00			
1.3.2.1.01.0.0.00.34	Remuneração de Depósitos de Recursos Vinculados - Fonte 1661	1.000,00			
1.6.0.0.00.0.0.00.00	Receita de Serviços			65.000,00	
1.6.1.0.00.0.0.00.00	Serviços Administrativos e Comerciais Gerais		10.000,00		
1.6.1.1.00.0.0.00.00	Serviços Administrativos e Comerciais Gerais	10.000,00			
1.6.1.1.01.0.0.00.00	Serviços Administrativos e Comerciais Gerais Prestados por Entidades e Órgão	5.000,00			
1.6.1.1.03.0.0.00.00	Serviços de Registro, Certificação e Fiscalização	5.000,00			
1.6.3.0.00.0.0.00.00	Serviços e Atividades Referentes à Saúde		50.000,00		
1.6.3.1.00.0.0.00.00	Serviços de Atendimento à Saúde	50.000,00			
1.6.3.1.01.0.0.00.00	Serviços de Atendimento à Saúde em Unidades do Governo Federal	50.000,00			
1.6.9.0.00.0.0.00.00	Outros Serviços		5.000,00		
1.6.9.9.00.0.0.00.00	Outros Serviços	5.000,00			
1.6.9.9.99.0.0.00.00	Outros Serviços	5.000,00			
1.7.0.0.00.0.0.00.00	Transferências Correntes			115.731.600,00	
1.7.1.0.00.0.0.00.00	Transferências da União e de suas Entidades		89.319.000,00		
1.7.1.1.00.0.0.00.00	Transferências Decorrentes de Participação na Receita da União	48.525.000,00			
1.7.1.1.51.0.0.00.00	Cota-Parte do Fundo de Participação dos Municípios - FPM	48.500.000,00			
1.7.1.1.51.1.0.00.00	Cota-Parte do Fundo de Participação dos Municípios - Cota Mensal	45.000.000,00			
1.7.1.1.51.2.0.00.00	Cota-Parte do Fundo de Participação dos Municípios - Cotas Extraordinárias	3.500.000,00			
1.7.1.1.52.0.0.00.00	Cota-Parte do Imposto Sobre a Propriedade Territorial Rural	25.000,00			



**Anexo I - Orçamento 2026  
Resumo Geral da Receita**

Valores expressos em R\$

Código	Especificação	Desdobramento	Espécie	Origem	Categoria Econômica
1.7.1.2.00.0.0.00.00	Transferências das Compensações Financeiras pela Exploração de Recursos Na	11.610.000,00			
1.7.1.2.51.0.0.00.00	Cota-parte da Compensação Financeira pela Exploração de Recursos Minerais	10.000,00			
1.7.1.2.52.0.0.00.00	Cota-parte da Compensação Financeira pela Produção de Petróleo	11.350.000,00			
1.7.1.2.52.1.0.00.00	Cota-parte da Compensação Financeira pela Produção de Petróleo - Lei nº 7.	9.835.000,00			
1.7.1.2.52.2.0.00.00	Cota-parte pelo Excedente da Produção do Petróleo - Lei nº 9.478/97, artigo 4	5.000,00			
1.7.1.2.52.4.0.00.00	Cota-Parte do Fundo Especial do Petróleo - FEP	1.510.000,00			
1.7.1.2.53.0.0.00.00	Cota-parte do bônus de assinatura de contrato de partilha de produção	250.000,00			
1.7.1.3.00.0.0.00.00	Transferências de Recursos do Sistema Único de Saúde - SUS	12.399.000,00			
1.7.1.3.50.0.0.00.00	Transferências de Recursos do Sistema Único de Saúde - SUS - Repasses Fur	12.399.000,00			
1.7.1.3.50.1.0.00.00	Transferências de Recursos do Bloco de Manutenção das Ações e Serviços F	9.549.000,00			
1.7.1.3.50.1.0.00.01	Incentivo Financeiro da APS - Desempenho	800.000,00			
1.7.1.3.50.1.0.00.02	Incentivo para Ações Estratégicas	905.000,00			
1.7.1.3.50.1.0.00.03	Agente Comunitários de Saúde	2.019.500,00			
1.7.1.3.50.1.0.00.04	Incentivo Financeiro da APS - Capitação Ponderada	800.000,00			
1.7.1.3.50.1.0.00.05	CV19 - Coronavirus ( COVID-19)	64.500,00			
1.7.1.3.50.1.0.00.06	Incremento Temporário ao Custeio dos Serviços de Atenção Básica em	3.000.000,00			
1.7.1.3.50.1.0.00.08	Outras Receitas da Atenção Primária	1.960.000,00			
1.7.1.3.50.2.0.00.00	Transferências de Recursos do Bloco de Manutenção das Ações e Serviços F	1.930.000,00			
1.7.1.3.50.2.0.00.01	Atenção à Saúde da População para Procedimentos no MAC	900.000,00			
1.7.1.3.50.2.0.00.02	COMPLEMENTAÇÃO DO PISO DE ENFERMAGEM	1.030.000,00			
1.7.1.3.50.3.0.00.00	Transferências de Recursos do Bloco de Manutenção das Ações e Serviços F	870.000,00			
1.7.1.3.50.3.0.00.01	Incentivo Financeiro aos Estados, Distrito Federal e Municípios para Vig	300.000,00			
1.7.1.3.50.3.0.00.02	Assist. Financeira Compl. Estados, Distrito Federal e Municípios para A	300.000,00			
1.7.1.3.50.3.0.00.03	Incentivo Finan. Estados, Distrito Federal e Municípios para Execução A	270.000,00			
1.7.1.3.50.4.0.00.00	Transferências de Recursos do Bloco de Manutenção das Ações e Serviços F	50.000,00			
1.7.1.3.50.4.0.00.01	Promoção da assistência farmacêutica e insumos estratégicos na atenc	50.000,00			
1.7.1.4.00.0.0.00.00	Transferências de Recursos do Fundo Nacional do Desenvolvimento da Educaçã	3.042.000,00			
1.7.1.4.50.0.0.00.00	Transferências do Salário-Educação	1.395.000,00			
1.7.1.4.51.0.0.00.00	Transferências Diretas do FNDE referentes ao Programa Dinheiro Direto na Esr	19.000,00			
1.7.1.4.52.0.0.00.00	Transferências referentes ao Programa Nacional de Alimentação Escolar - PNA	449.000,00			
1.7.1.4.53.0.0.00.00	Transferências referentes ao Programa Nacional de Apoio ao Transporte do Es	554.000,00			
1.7.1.4.99.0.0.00.00	Outras Transferências Diretas do Fundo Nacional do Desenvolvimento da Educ	625.000,00			
1.7.1.5.00.0.0.00.00	Transferências de Recursos de Complementação da União ao Fundo de Manuter	10.485.000,00			
1.7.1.5.50.0.0.00.00	Transferências de Recursos de Complementação da União ao Fundeb - VAAT	4.105.000,00			
1.7.1.5.51.0.0.00.00	Transferências de Recursos de Complementação da União ao Fundeb - VAAF	6.270.000,00			
1.7.1.5.52.0.0.00.00	Transferências de Recursos de Complementação da União ao Fundeb - VAAR	110.000,00			
1.7.1.6.00.0.0.00.00	Transferências de Recursos do Fundo Nacional de Assistência Social - FNAS	1.425.000,00			
1.7.1.6.50.0.0.00.00	Transferências de Recursos do Fundo Nacional de Assistência Social - FNAS	1.425.000,00			



Anexo I - Orçamento 2026

Resumo Geral da Receita

Valores expressos em R\$

Código	Especificação	Desdobramento	Espécie	Origem	Categoria Econômica
1.7.1.6.50.0.0.00.02	Programa Primeira Infância no SUAS - Criança Feliz	50.000,00			
1.7.1.6.50.0.0.00.03	Serviço de Convivência e Fortalecimento de Vínculos - SCFV	260.000,00			
1.7.1.6.50.0.0.00.04	Piso Básico Fixo- CRAS	280.000,00			
1.7.1.6.50.0.0.00.06	Índice de Gestão Descentralizada - IGDBF	70.000,00			
1.7.1.6.50.0.0.00.07	Apoio Financeiro ao Bloco da Proteção Social Básica	100.000,00			
1.7.1.6.50.0.0.00.08	Piso Fixo de Média Complexidade - PAEFI	50.000,00			
1.7.1.6.50.0.0.00.09	Apoio Financeiro ao Bloco Gestão do Suas	50.000,00			
1.7.1.6.50.0.0.00.10	Prog. Fortalecimento Emerg. Cadast. Unico do SUAS - PROCAD-SUAS	70.000,00			
1.7.1.6.50.0.0.00.99	Outras Transferências de Recursos do Fundo Nacional de Assistência S	495.000,00			
1.7.1.7.00.0.0.00.00	Transferências de Convênios da União e de Suas Entidades	285.000,00			
1.7.1.7.50.0.0.00.00	Transferências de Convênios da União para o Sistema Único de Saúde - SUS	140.000,00			
1.7.1.7.51.0.0.00.00	Transferências de Convênios da União Destinadas a Programas de Educação	145.000,00			
1.7.1.9.00.0.0.00.00	Outras Transferências de Recursos da União e de suas Entidades	1.548.000,00			
1.7.1.9.56.0.0.00.00	Transferências Decorrentes de Decisão Judicial (precatórios) Relativas ao Func	390.000,00			
1.7.1.9.60.0.0.00.00	Transferências da Política Nacional Aldir Blanc de Fomento à Cultura - Lei nº	299.000,00			
1.7.1.9.99.0.0.00.00	Outras Transferências de Recursos da União e de suas Entidades	859.000,00			
1.7.2.0.00.0.0.00.00	Transferências dos Estados e do Distrito Federal e de suas Entidades		8.812.600,00		
1.7.2.1.00.0.0.00.00	Participação na Receita dos Estados e Distrito Federal	7.445.600,00			
1.7.2.1.50.0.0.00.00	Cota-Parte do ICMS	7.000.000,00			
1.7.2.1.51.0.0.00.00	Cota-Parte do IPVA	250.000,00			
1.7.2.1.52.0.0.00.00	Cota-Parte do IPI - Municípios	50.000,00			
1.7.2.1.53.0.0.00.00	Cota-Parte da Contribuição de Intervenção no Domínio Econômico	45.600,00			
1.7.2.1.98.0.0.00.00	Transferências Decorrentes de Participação em Outras Receitas de Impostos d	100.000,00			
1.7.2.3.00.0.0.00.00	Transferências de Recursos do Sistema Único de Saúde - SUS	150.000,00			
1.7.2.3.50.0.0.00.00	Transferências de Recursos do Sistema Único de Saúde - SUS	150.000,00			
1.7.2.3.50.0.0.00.01	Transf. de Rec. do Estado para Programas de Saúde - Saúde da Famili	100.000,00			
1.7.2.3.50.0.0.00.99	Outras Transferência de Recursos do Estado para Programas de Saúde	50.000,00			
1.7.2.4.00.0.0.00.00	Transferências de Convênios dos Estados e DF e de Suas Entidades	350.000,00			
1.7.2.4.01.0.0.00.00	Transferências de Convênios dos Estados e DF e de Suas Entidades para Órgã	200.000,00			
1.7.2.4.50.0.0.00.00	Transferências de Convênios dos Estados e DF para o Sistema Único de Saúd	55.000,00			
1.7.2.4.51.0.0.00.00	Transferências de Convênios dos Estados Destinadas a Programas de Educaç	95.000,00			
1.7.2.9.00.0.0.00.00	Outras Transferências dos Estados e Distrito Federal	867.000,00			
1.7.2.9.51.0.0.00.00	Transferências de Estados destinadas à Assistência Social - FEAS	484.000,00			
1.7.2.9.99.0.0.00.00	Outras Transferências dos Estados e DF	383.000,00			
1.7.5.0.00.0.0.00.00	Transferências de Outras Instituições Públicas		17.600.000,00		
1.7.5.1.00.0.0.00.00	Transferências de Recursos do Fundo de Manutenção e Desenvolvimento da Edt	17.600.000,00			
1.7.5.1.50.0.0.00.00	Transferências de Recursos do Fundo de Manutenção e Desenvolvimento da E	17.600.000,00			
1.9.0.0.00.0.0.00.00	Outras Receitas Correntes			971.800,00	



**Anexo I - Orçamento 2026  
Resumo Geral da Receita**

Valores expressos em R\$

Código	Especificação	Desdobramento	Espécie	Origem	Categoria Econômica
1.9.1.0.00.0.0.00.00	Multas Administrativas, Contratuais e Judiciais		705.000,00		
1.9.1.1.00.0.0.00.00	Multas Administrativas, Contratuais e Judiciais	705.000,00			
1.9.1.1.07.0.0.00.00	Multas Aplicadas pelos Tribunais de Contas	650.000,00			
1.9.1.1.07.0.0.00.01	Multas Aplicadas pelos Tribunais de Contas - TCM/BA Principal	500.000,00			
1.9.1.1.07.0.0.00.02	Multas Aplicadas pelos Tribunais de Contas - TCM/BA Multas e Juros M	150.000,00			
1.9.1.1.09.0.0.00.00	Multas e Juros Previstos em Contratos	55.000,00			
1.9.2.0.00.0.0.00.00	Indenizações, Restituições e Ressarcimentos		261.800,00		
1.9.2.1.00.0.0.00.00	Indenizações	55.000,00			
1.9.2.1.01.0.0.00.00	Indenizações por Danos Causados ao Patrimônio Público	55.000,00			
1.9.2.2.00.0.0.00.00	Restituições	206.800,00			
1.9.2.2.99.0.0.00.00	Outras Restituições	206.800,00			
1.9.9.0.00.0.0.00.00	Demais Receitas Correntes		5.000,00		
1.9.9.00.0.0.00.00	Outras Receitas Correntes	5.000,00			
1.9.9.99.0.0.00.00	Outras Receitas	5.000,00			
1.9.9.99.2.0.00.00	Outras Receitas Não Arrecadadas e Não Projetadas pela RFB - Primárias	5.000,00			
2.0.0.0.00.0.0.00.00	Receitas de Capital				18.236.000,00
2.1.0.0.00.0.0.00.00	Operações de Crédito			50.000,00	
2.1.1.0.00.0.0.00.00	Operações de Crédito - Mercado Interno		50.000,00		
2.1.1.1.00.0.0.00.00	Títulos de Responsabilidade do Tesouro Nacional - Mercado Interno	50.000,00			
2.1.1.1.01.0.0.00.00	Títulos de Responsabilidade do Tesouro Nacional - Mercado Interno, Exceto R	50.000,00			
2.2.0.0.00.0.0.00.00	Alienação de Bens			50.000,00	
2.2.2.0.00.0.0.00.00	Alienação de Bens Imóveis		50.000,00		
2.2.2.1.00.0.0.00.00	Alienação de Bens Imóveis	50.000,00			
2.2.2.1.01.0.0.00.00	Alienação de Bens Imóveis	50.000,00			
2.4.0.0.00.0.0.00.00	Transferências de Capital			18.086.000,00	
2.4.1.0.00.0.0.00.00	Transferências da União e de suas Entidades		15.438.000,00		
2.4.1.1.00.0.0.00.00	Transferências de Recursos do Sistema Único de Saúde - SUS	2.909.000,00			
2.4.1.1.50.0.0.00.00	Transferências de Recursos do Sistema Único de Saúde - SUS - Fundo a Fund	2.450.000,00			
2.4.1.1.50.1.0.00.00	Transferências de Recursos do Bloco de Manutenção das Ações e Serviços F	50.000,00			
2.4.1.1.50.2.0.00.00	Transferências de Recursos do Bloco de Manutenção das Ações e Serviços F	2.400.000,00			
2.4.1.1.51.0.0.00.00	Transferências de Recursos do Sistema Único de Saúde - SUS - Fundo a Fund	459.000,00			
2.4.1.1.51.9.0.00.00	Transferências de Recursos do Bloco de Estruturação da Rede de Serviços P	459.000,00			
2.4.1.2.00.0.0.00.00	Transferências de Recursos do Fundo Nacional do Desenvolvimento da Educaçã	350.000,00			
2.4.1.2.50.0.0.00.00	Transferências de Recursos Destinados a Programas de Educação	350.000,00			
2.4.1.2.50.9.0.00.00	Outras transferências destinadas a Programas de Educação	350.000,00			
2.4.1.4.00.0.0.00.00	Transferências de Convênios da União e de suas Entidades	12.179.000,00			
2.4.1.4.50.0.0.00.00	Transferências de Convênios da União para o Sistema Único de Saúde - SUS	50.000,00			
2.4.1.4.51.0.0.00.00	Transferências de Convênios da União destinadas a Programas de Educação	200.000,00			



**Anexo I - Orçamento 2026  
Resumo Geral da Receita**

Valores expressos em R\$

Código	Especificação	Desdobramento	Espécie	Origem	Categoria Econômica
2.4.1.4.52.0.0.00.00	Transferências de Convênios da União destinadas a Programas de Saneament	330.000,00			
2.4.1.4.53.0.0.00.00	Transferências de Convênios da União destinadas a Programas de Meio Ambie	100.000,00			
2.4.1.4.54.0.0.00.00	Transferências de Convênios da União destinadas a Programas de Infraestrutu	1.082.200,00			
2.4.1.4.99.0.0.00.00	Outras Transferências de Convênios da União e de Suas Entidades	10.416.800,00			
2.4.2.0.00.0.0.00.00	Transferências dos Estados e do Distrito Federal e de suas Entidades		2.648.000,00		
2.4.2.2.00.0.0.00.00	Transferências de Convênios dos Estados e DF e de Suas Entidades	1.139.000,00			
2.4.2.2.50.0.0.00.00	Transferências de Convênios dos Estados para o Sistema Único de Saúde - SU	369.000,00			
2.4.2.2.51.0.0.00.00	Transferências de Convênios dos Estados destinadas a Programas de Educaçã	100.000,00			
2.4.2.2.99.0.0.00.00	Outras Transferências de Convênios dos Estados e DF e de Suas Entidades	670.000,00			
2.4.2.9.00.0.0.00.00	Outras Transferências de Recursos dos Estados	1.509.000,00			
2.4.2.9.99.0.0.00.00	Outras Transferências de Recursos dos Estados	1.509.000,00			
2.9.0.0.00.0.0.00.00	Outras Receitas de Capital			50.000,00	
2.9.9.0.00.0.0.00.00	Demais Receitas de Capital		50.000,00		
2.9.9.9.00.0.0.00.00	Outras Receitas de Capital	50.000,00			
2.9.9.9.99.0.0.00.00	Outras Receitas de Capital	50.000,00			
9.0.0.0.00.0.0.00.00	Dedução Para formação do FUNDEB				-10.455.000,00
9.1.0.0.00.0.0.00.00	Dedução Para formação do FUNDEB			-10.455.000,00	
9.1.7.1.00.0.0.00.00	Dedução Para formação do FUNDEB - UNIÃO	-9.005.000,00			
9.1.7.1.15.1.1.00.00	Dedução do FPM para Formação do FUNDEB - FPM	-9.000.000,00			
9.1.7.1.15.2.0.00.00	Dedução do ITR para Formação do FUNDEB - ITR	-5.000,00			
9.1.7.2.15.0.0.00.00	Dedução Para formação do FUNDEB - Transferências da Estado	-1.450.000,00			
9.1.7.2.15.0.0.10.00	Dedução do ICMS para Formação do FUNDEB - ICMS	-1.400.000,00			
9.1.7.2.15.1.0.00.00	Dedução do IPVA para Formação do FUNDEB - IPVA	-50.000,00			

**Total: 130.301.000,00**

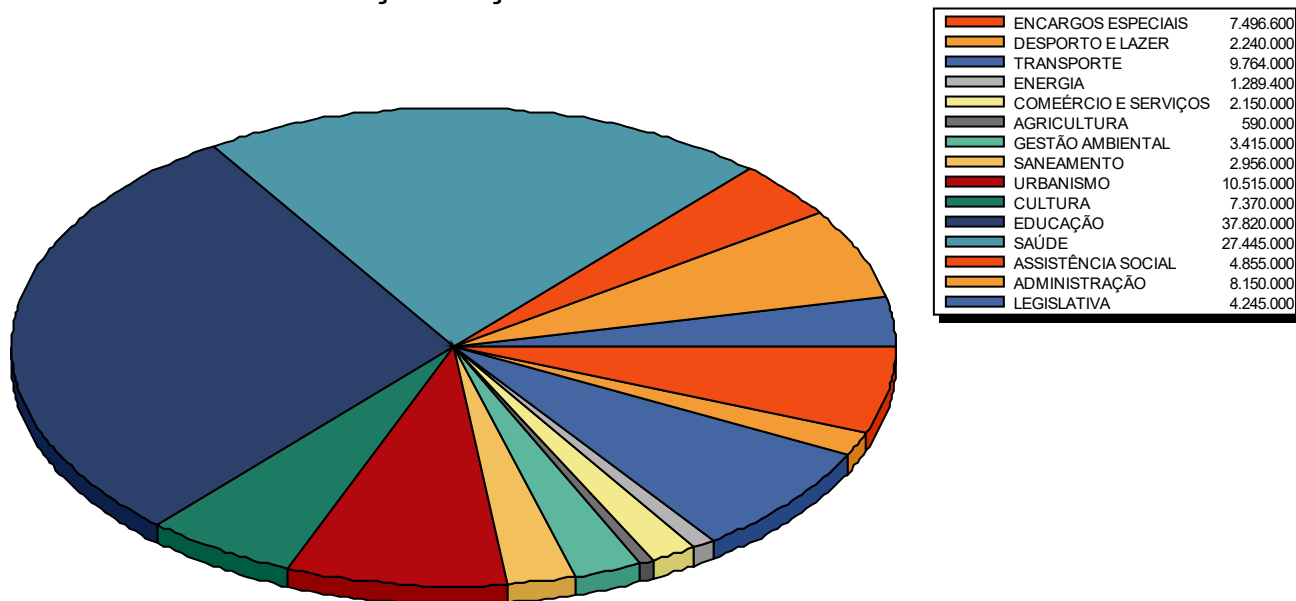


**Orçamento 2026  
RESUMO POR FUNÇÃO**

Valores expressos em R\$

Código	Especificação	Total Fixado
01	LEGISLATIVA	4.245.000,00
04	ADMINISTRAÇÃO	8.150.000,00
08	ASSISTÊNCIA SOCIAL	4.855.000,00
10	SAÚDE	27.445.000,00
12	EDUCAÇÃO	37.820.000,00
13	CULTURA	7.370.000,00
15	URBANISMO	10.515.000,00
17	SANEAMENTO	2.956.000,00
18	GESTÃO AMBIENTAL	3.415.000,00
20	AGRICULTURA	590.000,00
23	COMÉRCIO E SERVIÇOS	2.150.000,00
25	ENERGIA	1.289.400,00
26	TRANSPORTE	9.764.000,00
27	DESPORTO E LAZER	2.240.000,00
28	ENCARGOS ESPECIAIS	7.496.600,00
		<b>130.301.000,00</b>

**Distribuição Orçamentária**








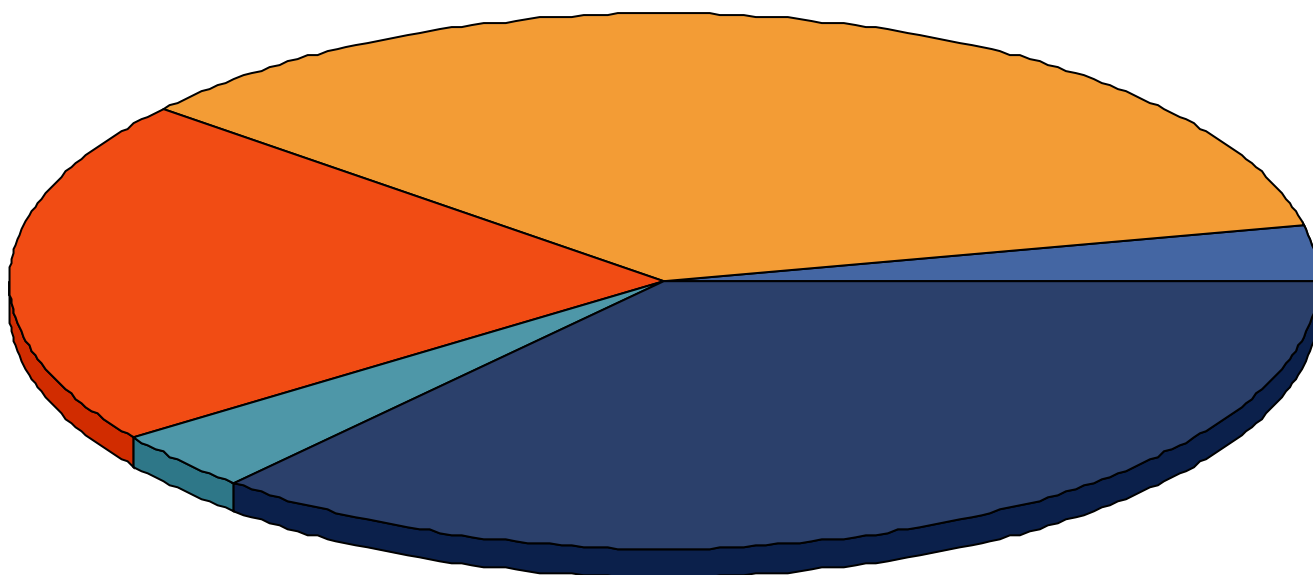
Lei Orçamentária Anual de 2026  
**RESUMO POR ÓRGÃO**

Valores expressos em R\$

Código	Orgão	Valor
1	CÂMARA MUNICIPAL DE ÁGUA FRIA	4.245.000,00
2	PREFEITURA MUNICIPAL DE ÁGUA FRIA	46.326.000,00
3	FUNDO MUNICIPAL DE SAUDE DE ÁGUA FRIA	27.445.000,00
4	FUNDO MUNICIPAL ASSISTÊNCIA SOCIAL DE ÁGUA FRIA	4.855.000,00
5	FUNDO MUNICIPAL DE EDUCAÇÃO DE ÁGUA FRIA	47.430.000,00
<b>Total</b>		<b>130.301.000,00</b>

**Distribuição Orçamentária**

	CÂMARA MUNICIPAL DE ÁGUA FRIA	4.245.000
	PREFEITURA MUNICIPAL DE ÁGUA FRIA	46.326.000
	FUNDO MUNICIPAL DE SAUDE DE ÁGUA FRIA	27.445.000
	FUNDO MUNICIPAL ASSISTÊNCIA SOCIAL DE ÁGUA FRIA	4.855.000
	FUNDO MUNICIPAL DE EDUCAÇÃO DE ÁGUA FRIA	47.430.000




Lei Orçamentária Anual de 2026  
**RESUMO POR PODER**

Valores expressos em R\$

Código	Poder	Valor
02	PODER EXECUTIVO	126.056.000,00
01	PODER LEGISLATIVO	4.245.000,00
		<b>Total 130.301.000,00</b>

**Distribuição Orçamentária**



PODER EXECUTIVO	126.056.000
PODER LEGISLATIVO	4.245.000

**Orçamento 2026  
Resumo por Programa**

Valores expressos em R\$

<b>Código</b>	<b>Especificação</b>	<b>Total Fixado</b>
01	FORTALECIMENTO DA ATUAÇÃO LEGISLATIVA	4.245.000,00
06	PROGRAMA EDUCAR	2.960.000,00
22	ESTRATÉGIA DE SAÚDE DA FAMÍLIA	4.895.000,00
33	ENCARGOS ESPECIAIS	7.496.600,00
37	VALORIZAÇÃO PROFISSIONAL	24.395.000,00
38	PROGRAMA INFANCIA FELIZ	2.635.000,00
39	PROGRAMA EDUCAR COM QUALIDADE	4.150.000,00
41	PROGRAMA INTEGRA	2.010.000,00
44	PROGRAMA FORTALECER	1.670.000,00
48	PLANEJAMENTO ESTRATÉGICO E GESTÃO COM RESULTADOS	2.860.000,00
49	AÇÕES INTERGERACIONAL EM APOIO AS CRIANÇAS E ADOLESCENTES EM VULNERABILIDADE SOCIAL	365.000,00
50	REDE DE PROTEÇÃO E INCLUSÃO SOCIAL	4.490.000,00
51	CIDADE SUSTENTÁVEL E ACESSÍVEL	24.524.400,00
52	GESTÃO PÚBLICA INOVADORA E TRANSPARENTE	5.290.000,00
53	AGRICULTURA FAMILIAR SUSTENTÁVEL E INCLUSIVA	590.000,00
54	DESENVOLVIMENTO ECONÔMICO SUSTENTÁVEL E GESTÃO AMBIENTAL VERDE	5.565.000,00
55	ESPORTE PARA TODOS	2.240.000,00
56	SAÚDE DA FAMÍLIA E COMUNIDADE	13.845.000,00
57	SAÚDE MENTAL E CUIDADO HUMANIZADO	20.000,00
58	VIGILÂNCIA EM SAÚDE E MEIO AMBIENTE	3.485.000,00
59	SAÚDE DIGITAL E GESTÃO INTEGRADA	4.250.000,00
61	REDE VIVA – INTEGRAÇÃO PELA SAÚDE	715.000,00
62	FARMÁCIA BÁSICA	235.000,00
63	CULTURA PARA TODOS	7.370.000,00
<b>Total de Registros:</b>	<b>24</b>	<b>130.301.000,00</b>




## Orçamento 2026 Resumo por Programa

Valores expressos em R\$

Código	Especificação	Total Fixado
--------	---------------	--------------

### Distribuição Orçamentária

4.245.000	FORTEALECIMENTO DA ATUAÇÃO LEGISLATIVA
2.960.000	PROGRAMA EDUCAR
4.895.000	ESTRATÉGIA DE SAÚDE DA FAMÍLIA
7.496.600	ENCARGOS ESPECIAIS
24.395.000	VALORIZAÇÃO PROFISSIONAL
2.635.000	PROGRAMA INFANCIA FELIZ
4.150.000	PROGRAMA EDUCAR COM QUALIDADE
2.010.000	PROGRAMA INTEGRA
1.670.000	PROGRAMA FORTALECER
2.860.000	PLANEJAMENTO ESTRATÉGICO E GESTÃO COM RESULTADOS
365.000	AÇÕES INTERGERACIONAL EM APOIO AS CRIANÇAS E ADOLESCENTES EM VULNERABILIDADE SOCIAL
4.490.000	REDE DE PROTEÇÃO E INCLUSÃO SOCIAL
24.524.400	CIDADE SUSTENTÁVEL E ACESSÍVEL
5.290.000	GESTÃO PÚBLICA INOVADORA E TRANSPARENTE
590.000	AGRICULTURA FAMILIAR SUSTENTÁVEL E INCLUSIVA
5.565.000	DESENVOLVIMENTO ECONÔMICO SUSTENTÁVEL E GESTÃO AMBIENTAL VERDE
2.240.000	ESPORTE PARA TODOS
13.845.000	SAÚDE DA FAMÍLIA E COMUNIDADE
20.000	SAÚDE MENTAL E CUIDADO HUMANIZADO
3.485.000	VIGILÂNCIA EM SAÚDE E MEIO AMBIENTE
4.250.000	SAÚDE DIGITAL E GESTÃO INTEGRADA
715.000	REDE VIVA – INTEGRAÇÃO PELA SAÚDE
235.000	FARMÁCIA BÁSICA
7.370.000	CULTURA PARA TODOS

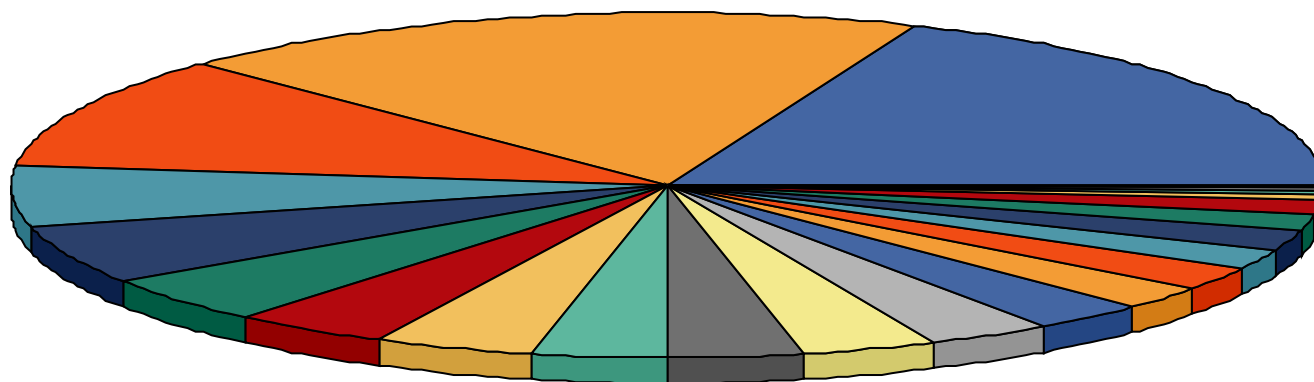


**Orçamento 2026  
RESUMO POR PROGRAMA**

Valores expressos em R\$

Código	Especificação	Total Fixado
01	FORTELECIMENTO DA ATUAÇÃO LEGISLATIVA	4.245.000,00
06	PROGRAMA EDUCAR	2.960.000,00
22	ESTRATÉGIA DE SAÚDE DA FAMÍLIA	4.895.000,00
33	ENCARGOS ESPECIAIS	7.496.600,00
37	VALORIZAÇÃO PROFISSIONAL	24.395.000,00
38	PROGRAMA INFANCIA FELIZ	2.635.000,00
39	PROGRAMA EDUCAR COM QUALIDADE	4.150.000,00
41	PROGRAMA INTEGRA	2.010.000,00
44	PROGRAMA FORTALECER	1.670.000,00
48	PLANEJAMENTO ESTRATÉGICO E GESTÃO COM RESULTADOS	2.860.000,00
49	AÇÕES INTERGERACIONAL EM APOIO AS CRIANÇAS E ADOLESCENTES EM VULNERA	365.000,00
50	REDE DE PROTEÇÃO E INCLUSÃO SOCIAL	4.490.000,00
51	CIDADE SUSTENTÁVEL E ACESSÍVEL	24.524.400,00
52	GESTÃO PÚBLICA INOVADORA E TRANSPARENTE	5.290.000,00
53	AGRICULTURA FAMILIAR SUSTENTÁVEL E INCLUSIVA	590.000,00
54	DESENVOLVIMENTO ECONÔMICO SUSTENTÁVEL E GESTÃO AMBIENTAL VERDE	5.565.000,00
55	ESPORTE PARA TODOS	2.240.000,00
56	SAÚDE DA FAMÍLIA E COMUNIDADE	13.845.000,00
57	SAÚDE MENTAL E CUIDADO HUMANIZADO	20.000,00
58	VIGILÂNCIA EM SAÚDE E MEIO AMBIENTE	3.485.000,00
59	SAÚDE DIGITAL E GESTÃO INTEGRADA	4.250.000,00
61	REDE VIVA – INTEGRAÇÃO PELA SAÚDE	715.000,00
62	FARMÁCIA BÁSICA	235.000,00
63	CULTURA PARA TODOS	7.370.000,00
<b>Total</b>		<b>130.301.000,00</b>

**Distribuição Orçamentária**



CIDADE SUSTENTÁVEL	24.524.400	VALORIZAÇÃO PROFISS	24.395.000	SAÚDE DA FAMÍLIA E	13.845.000
ENCARGOS ESPECIAIS	7.496.600	CULTURA PARA TODOS	7.370.000	DESENVOLVIMENTO ECO	5.565.000
GESTÃO PÚBLICA INOV	5.290.000	ESTRATÉGIA DE SAÚDE	4.895.000	REDE DE PROTEÇÃO E	4.490.000
SAÚDE DIGITAL E GES	4.250.000	FORTELECIMENTO DA A	4.245.000	PROGRAMA EDUCAR COM	4.150.000
VIGILÂNCIA EM SAÚDE	3.485.000	PROGRAMA EDUCAR	2.960.000	PLANEJAMENTO ESTRAT	2.860.000
PROGRAMA INFANCIA F	2.635.000	ESPORTE PARA TODOS	2.240.000	PROGRAMA INTEGRA	2.010.000
PROGRAMA FORTALECER	1.670.000	REDE VIVA – INTEGRA	715.000	AGRICULTURA FAMILIA	590.000
AÇÕES INTERGERACION	365.000	FARMÁCIA BÁSICA	235.000	SAÚDE MENTAL E CUID	20.000



Lei Orçamentária Anual de 2026

**RESUMO POR PROJETO / ATIVIDADE**

<b>Código</b>	<b>Especificação</b>	<b>Tipo</b>	<b>Total Fixado R\$ (1,00)</b>
1001	CONSTRUÇÃO, AMPLIAÇÃO E REQUALIFICAÇÃO DE INFRA ESTRUTURA, MOBILIDADE, BENS URBANOS COMUNS E PRÓPRIOS	P	1.669.000,00
1002	CONSTRUÇÃO, AMPLIAÇÃO E REQUALIFICAÇÃO DOS SISTEMAS HIDRO SANITÁRIO E SANEAMENTO BÁSICO	P	380.000,00
1003	CONSTRUÇÃO, AMPLIAÇÃO E REQUALIFICAÇÃO DA REDE FÍSICA ESCOLAR	P	1.685.000,00
1004	CONSTRUÇÃO, AMPLIAÇÃO E REQUALIFICAÇÃO DAS UNIDADES DE ESPORTE E LAZER	P	725.000,00
1005	CONSTRUÇÃO, AMPLIAÇÃO E REQUALIFICAÇÃO DAS UNIDADES DE SAÚDE DO MUNICÍPIO	P	1.115.000,00
1006	CONSTRUÇÃO, AMPLIAÇÃO E REQUALIFICAÇÃO DAS UNIDADES DE ATENDIMENTO AOS USUÁRIOS DO SUAS	P	110.000,00
1007	REQUALIFICAÇÃO E ABERTURA DE ESTRADAS VICINAIS DO MUNICÍPIO	P	9.764.000,00
1008	REQUALIFICAÇÃO DO CENTRO DE ABASTECIMENTO	P	2.150.000,00
1009	REQUALIFICAÇÃO DO HOSPITAL MUNICIPAL	P	3.070.000,00
1010	REQUALIFICAÇÃO DO ESTADIO MUNICIPAL	P	1.350.000,00
1011	AQUISIÇÃO DE EQUIPAMENTOS AGROPECUÁRIOS DO MUNICÍPIO	P	250.000,00
1012	AQUISIÇÃO DE VEÍCULOS E EQUIPAMENTOS PARA EDUCAÇÃO	P	200.000,00
1013	CONSTRUÇÃO, REFORMA E AMPLIAÇÃO DA PAVIMENTAÇÃO	A	3.200.000,00
2001	GESTÃO DAS AÇÕES ADMINISTRATIVA DO PODER LEGISLATIVO MUNICIPAL	A	4.245.000,00
2002	GESTÃO DAS AÇÕES ADMINISTRATIVA DA COORDENAÇÃO DE REPRESENTAÇÃO POLÍTICA E INSTITUCIONAL DO MUNICÍPIO	A	2.650.000,00
2003	GESTÃO DAS AÇÕES ADMINISTRATIVA DA CONTROLADORIA DO MUNICÍPIO	A	100.000,00
2004	GESTÃO DAS AÇÕES ADMINISTRATIVA DA SECRETARIA DE ADMINISTRAÇÃO E FINANÇAS DO MUNICÍPIO	A	5.290.000,00
2008	GESTÃO DAS AÇÕES ADMINISTRATIVA DO CONSÓRCIO PORTAL DO SERTÃO	A	110.000,00
2009	GESTÃO DAS AÇÕES ADMINISTRATIVA DO SISTEMA DE ILUMINAÇÃO PÚBLICA	A	1.289.400,00
2010	GESTÃO DAS AÇÕES ADMINISTRATIVA DA SECRETARIA MUNICIPAL DE INFRAESTRUTURA E SERVIÇOS PÚBLICOS	A	6.220.000,00
2011	GESTÃO DAS AÇÕES ADMINISTRATIVA DE LIMPEZA PÚBLICA	A	845.000,00
2012	GESTÃO DAS AÇÕES ADMINISTRATIVA DAS AÇÕES FUNCIONAIS DO SISTEMA EDUCAÇÃO MUNICIPAL	A	3.950.000,00
2013	GESTÃO DAS AÇÕES ADMINISTRATIVA DO ENSINO FUNDAMENTAL FUNDEB 70%	A	16.035.000,00
2014	GESTÃO DAS AÇÕES ADMINISTRATIVA DE TRANSPORTE ESCOLAR DO MUNICÍPIO	A	2.960.000,00
2015	GESTÃO DAS AÇÕES ADMINISTRATIVA DO PROGRAMA DE ALIMENTAÇÃO ESCOLAR	A	950.000,00
2016	GESTÃO DAS AÇÕES ADMINISTRATIVA DO PROGRAMA DINHEIRO DIRETO NA ESCOLA	A	20.000,00
2017	GESTÃO DAS AÇÕES ADMINISTRATIVA AO FOMENTO À CULTURA, FOLCLORE, TRADIÇÕES POPULARES	A	6.870.000,00
2018	GESTÃO DAS AÇÕES ADMINISTRATIVA AO FOMENTO À PRÁTICA ESPORTIVA E ATIVIDADES DE LAZER	A	165.000,00
2019	GESTÃO DAS AÇÕES ADMINISTRATIVA DO FUNDO MUNICIPAL DE SAÚDE	A	4.895.000,00
2020	GESTÃO DAS AÇÕES ADMINISTRATIVA DAS AÇÕES DA ATENÇÃO BÁSICA	A	7.475.000,00
2021	GESTÃO DAS AÇÕES ADMINISTRATIVA DAS AÇÕES À ASSISTÊNCIA FARMACÊUTICA	A	235.000,00
2022	GESTÃO DAS AÇÕES ADMINISTRATIVA DA VIGILÂNCIA SAÚDE	A	985.000,00
2023	GESTÃO DAS AÇÕES ADMINISTRATIVA DAS AÇÕES DO HOSPITAL MATERNIDADE LUIZ EDUARDO	A	5.040.000,00



Lei Orçamentária Anual de 2026

**RESUMO POR PROJETO / ATIVIDADE**

<b>Código</b>	<b>Especificação</b>	<b>Tipo</b>	<b>Total Fixado R\$ (1,00)</b>
2024	GESTÃO DAS AÇÕES ADMINISTRATIVA DAS AÇÕES DOS AGENTES COMUNITÁRIOS	A	2.175.000,00
2025	CONSÓRCIO INTER FEDERATIVO DE SAÚDE DA REGIÃO DE FEIRA DE SANTANA	A	290.000,00
2026	GESTÃO DAS AÇÕES ADMINISTRATIVA DO FUNDO MUNICIPAL DE ASSISTÊNCIA SOCIAL	A	1.531.000,00
2027	GESTÃO DAS AÇÕES ADMINISTRATIVA DO CONSELHO MUNICIPAL TUTELAR	A	150.000,00
2028	GESTÃO DAS AÇÕES ADMINISTRATIVA DE AÇÕES DE BENEFÍCIOS EVENTUAIS	A	630.000,00
2029	GESTÃO DAS AÇÕES ADMINISTRATIVA DO PROGRAMA DE AQUISIÇÃO DE ALIMENTOS - PAA	A	25.000,00
2030	GESTÃO DAS AÇÕES ADMINISTRATIVA DE AÇÕES BLOCO - IGBF	A	240.000,00
2031	GESTÃO DAS AÇÕES ADMINISTRATIVA DO COMPONENTE E EXPANSÃO - PRIMEIRA INFÂNCIA	A	230.000,00
2033	GESTÃO DAS AÇÕES ADMINISTRATIVA DA PROMOÇÃO E PROTEÇÃO DA CRIANÇA E DO ADOLESCENTE	A	25.000,00
2034	GESTÃO DAS AÇÕES ADMINISTRATIVA DA SECRETARIA DE DESENVOLVIMENTO ECONÔMICO, AGRICULTURA E MEIO AMBIENTE	A	3.325.000,00
2035	GESTÃO DAS AÇÕES ADMINISTRATIVA DO SAMU	A	715.000,00
2036	GESTÃO DAS AÇÕES ADMINISTRATIVA DAS AÇÕES DE PROTEÇÃO SOCIAL BÁSICA	A	1.005.000,00
2037	GESTÃO DAS AÇÕES ADMINISTRATIVA DAS AÇÕES DO IGD SUAS	A	30.000,00
2038	GESTÃO DAS AÇÕES ADMINISTRATIVA DE ENFRENTAMENTO AO COVID-19	A	65.000,00
2039	GESTÃO DAS AÇÕES ADMINISTRATIVA DE APOIO E INCENTIVO À AGRICULTURA FAMILIAR	A	305.000,00
2040	GESTÃO DAS AÇÕES ADMINISTRATIVA DE ENFRENTAMENTO E COMBATE A PANDEMIAS	A	285.000,00
2041	GESTÃO DAS AÇÕES DE ALDIR BLANC	A	300.000,00
2043	ENCARGOS GERAIS DO MUNICÍPIO	A	7.496.600,00
2044	GESTÃO DAS AÇÕES ADMINISTRATIVA DO CONSELHO MUNICIPAL DE SAÚDE	A	20.000,00
2045	GESTÃO DAS AÇÕES ADMINISTRATIVA DE AÇÕES DE CONVIVÊNCIA COM A SECA	A	35.000,00
2046	GESTÃO DAS AÇÕES ADMINISTRATIVA DO FUNDO DE MEIO AMBIENTE	A	90.000,00
2047	GESTÃO DAS AÇÕES ADMINISTRATIVA DO PROGRAMA VIVER MELHOR	A	560.000,00
2048	GESTÃO DAS AÇÕES ADMINISTRATIVA PARA CONSTRUÇÕES, REFORMAS E REESTRUTURAÇÃO COM RECURSOS DA CESSÃO ONEROSA	A	250.000,00
2049	GESTÃO DAS AÇÕES ADMINISTRATIVA DO ENSINO FUNDAMENTAL FUNDEB 30%	A	1.065.000,00
2050	GESTÃO DAS AÇÕES ADMINISTRATIVA DO ENSINO FUNDAMENTAL FUNDEB 70% - VAAF	A	6.005.000,00
2051	GESTÃO DAS AÇÕES ADMINISTRATIVA DO ENSINO FUNDAMENTAL FUNDEB 30% - VAAF	A	165.000,00
2052	GESTÃO DAS AÇÕES ADMINISTRATIVA DO ENSINO INFANTIL E PRÉ ESCOLAR DO FUNDEB 70% VAAT	A	2.355.000,00
2053	GESTÃO DAS AÇÕES ADMINISTRATIVA DO ENSINO INFANTIL E PRÉ ESCOLAR DO FUNDEB 30% VAAT	A	1.650.000,00
2054	GESTÃO DAS AÇÕES ADMINISTRATIVA DO ENSINO BÁSICO	A	780.000,00
2055	GESTÃO DAS AÇÕES ADMINISTRATIVA DO PISO DA ENFERMAGEM	A	1.040.000,00
2056	GESTÃO DAS AÇÕES ADMINISTRATIVA DA LEI PAULO GUSTAVO	A	200.000,00
2057	GESTÃO DAS AÇÕES ADMINISTRATIVA DO SERVIÇO DE CONVIVÊNCIA E FORTALECIMENTO DE VÍNCULO	A	85.000,00



Lei Orçamentária Anual de 2026

**RESUMO POR PROJETO / ATIVIDADE**

<b>Código</b>	<b>Especificação</b>	<b>Tipo</b>	<b>Total Fixado R\$ (1,00)</b>
2058	GESTÃO DAS AÇÕES ADMINISTRATIVA DO SOCIOEDUCATIVAS DE PREVENÇÃO AEPETI	A	135.000,00
2059	GESTÃO DAS AÇÕES ADMINISTRATIVA DOS CONSELHOS MUNICIPAIS DA ÁREA DE ASSISTÊNCIA SOCIAL	A	65.000,00
2060	GESTÃO DAS AÇÕES ADMINISTRATIVA DA VIGILÂNCIA SANITÁRIA DA SAÚDE	A	40.000,00
2061	GESTÃO DAS AÇÕES ADMINISTRATIVA DA SECRETARIA DE RECURSOS HÍDRICOS	A	907.000,00
2062	GESTÃO DAS AÇÕES ADMINISTRATIVA DO CONSELHO MUNICIPAL DO IDOSO	A	34.000,00
<b>Total R\$:</b>			<b>130.301.000,00</b>

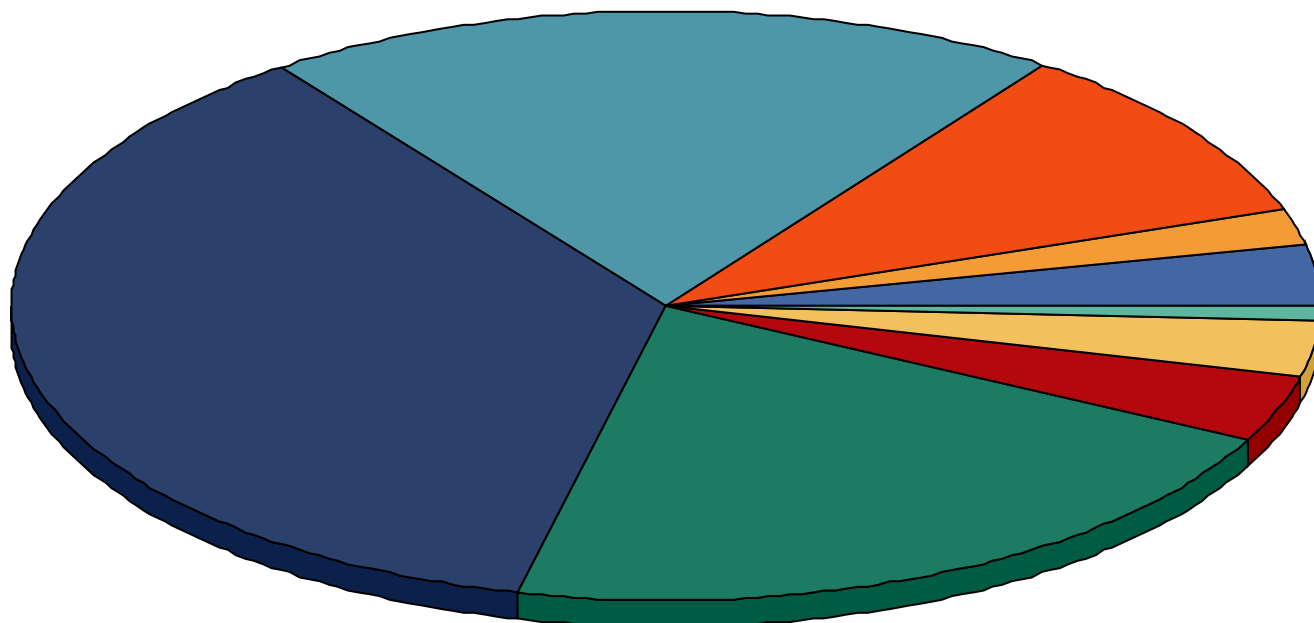


**LEI ORÇAMENTÁRIA ANUAL DE 2026  
RESUMO POR SECRETARIA**

Valores expressos em R\$

<b>Código</b>	<b>Secretaria</b>	<b>Valor</b>
420	CÂMARA MUNICIPAL	4.245.000,00
2000	GABINETE DO PREFEITO	2.750.000,00
3000	SECRETARIA MUNICIPAL DE ADMINISTRAÇÃO E FINANÇAS	12.896.600,00
4000	SECRETARIA MUNICIPAL DE INFRAESTRUTURA E SERVIÇOS PÚBLICOS	25.767.400,00
5000	SECRETARIA MUNICIPAL DE EDUCAÇÃO, CULTURA E ESPORTE	47.430.000,00
6000	SECRETARIA MUNICIPAL DA SAÚDE	27.445.000,00
7000	SECRETARIA MUNICIPAL DE ASSISTÊNCIA SOCIAL	4.855.000,00
8000	SECRETARIA MUNICIPAL DE DESENVOLVIMENTO ECONÔMICO, AGRICUL	4.005.000,00
9000	SECRETARIA MUNICIPAL DE RECURSOS HÍDRICOS	907.000,00
<b>Total</b>		<b>130.301.000,00</b>

**Distribuição Orçamentária**



■ CÂMARA MUNICIPAL	4.245.000	■ GABINETE DO PREFEITO	2.750.000
■ SECRETARIA MUNICIPAL DE ADMIN	12.896.600	■ SECRETARIA MUNICIPAL DE INFRA	25.767.400
■ SECRETARIA MUNICIPAL DE EDUCA	47.430.000	■ SECRETARIA MUNICIPAL DA SAÚDE	27.445.000
■ SECRETARIA MUNICIPAL DE ASSIS	4.855.000	■ SECRETARIA MUNICIPAL DE DESEN	4.005.000
■ SECRETARIA MUNICIPAL DE RECUR	907.000		



**Orçamento 2026  
RESUMO POR SUBFUNÇÃO**

Valores expressos em R\$

<b>Código</b>	<b>Especificação</b>	<b>Total Fixado</b>
031	AÇÃO LEGISLATIVA	4.245.000,00
122	ADMINISTRAÇÃO GERAL	9.335.000,00
123	ADMINISTRAÇÃO FINANCEIRA	5.290.000,00
124	CONTROLE INTERNO	100.000,00
241	Assistência ao Idoso	34.000,00
243	ASSISTÊNCIA À CRIANÇA E AO ADOLESCENTE	460.000,00
244	ASSISTÊNCIA COMUNITÁRIA	4.336.000,00
301	ATENÇÃO BÁSICA	15.915.000,00
302	ASSISTÊNCIA HOSPITALAR E AMBULATORIAL	10.150.000,00
304	Vigilância Sanitária	40.000,00
305	VIGILÂNCIA EPIDEMIOLÓGICA	985.000,00
306	ALIMENTAÇÃO E NUTRIÇÃO	25.000,00
361	ENSINO FUNDAMENTAL	32.835.000,00
365	Educação Infantil	4.005.000,00
368	EDUCAÇÃO BÁSICA	980.000,00
392	DIFUSÃO CULTURAL	7.370.000,00
451	INFRA-ESTRUTURA URBANA	1.919.000,00
452	SERVIÇOS URBANOS	845.000,00
482	HABITAÇÃO URBANA	3.200.000,00
512	SANEAMENTO BÁSICO URBANO	1.287.000,00
541	PRESERVAÇÃO E CONSERVAÇÃO AMBIENTAL	90.000,00
542	CONTROLE AMBIENTAL	3.325.000,00
606	EXTENSÃO RURAL	250.000,00
608	PROMOÇÃO DA PRODUÇÃO AGROPECUÁRIA	340.000,00
692	COMERCIALIZAÇÃO	2.150.000,00
752	ENERGIA ELÉTRICA	1.289.400,00
782	TRANSPORTE RODOVIÁRIO	9.764.000,00
812	DESPORTO COMUNITÁRIO	2.075.000,00
813	LAZER	165.000,00
846	OUTROS ENCARGOS ESPECIAIS	7.496.600,00
<b>Total de Registros: 30</b>		<b>130.301.000,00</b>

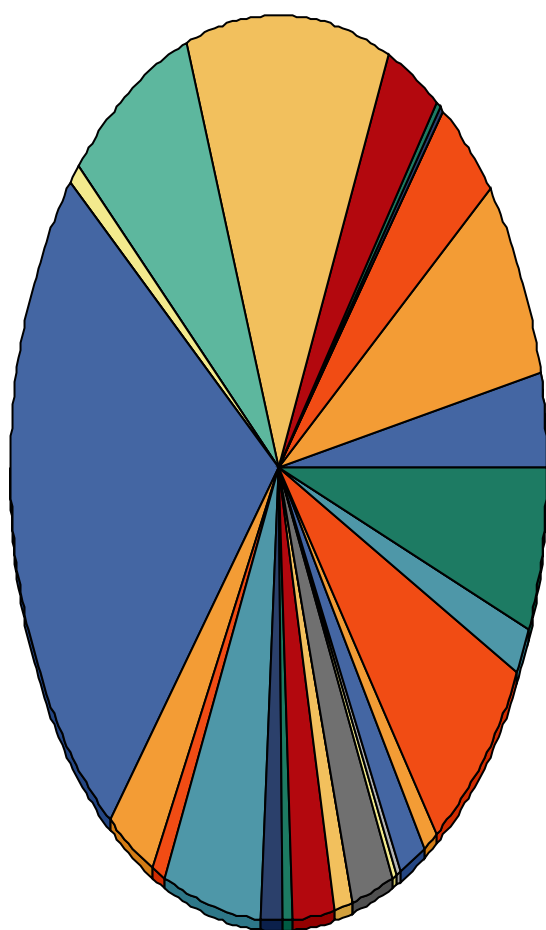


**Orçamento 2026  
RESUMO POR SUBFUNÇÃO**

Valores expressos em R\$

Código	Especificação	Total Fixado
--------	---------------	--------------

**Distribuição Orçamentária**



AÇÃO LEGISLATIVA	4.245.000
ADMINISTRAÇÃO GERAL	9.335.000
ADMINISTRAÇÃO FINANCEIRA	5.290.000
CONTROLE INTERNO	100.000
Assistência ao Idoso	34.000
ASSISTÊNCIA À CRIANÇA E AO ADOLESCENTE	460.000
ASSISTÊNCIA COMUNITÁRIA	4.336.000
ATENÇÃO BÁSICA	15.915.000
ASSISTÊNCIA HOSPITALAR E AMBULATORIAL	10.150.000
Vigilância Sanitária	40.000
VIGILÂNCIA EPIDEMIOLÓGICA	985.000
ALIMENTAÇÃO E NUTRIÇÃO	25.000
ENSINO FUNDAMENTAL	32.835.000
Educação Infantil	4.005.000
EDUCAÇÃO BÁSICA	980.000
DIFUSÃO CULTURAL	7.370.000
INFRA-ESTRUTURA URBANA	1.919.000
SERVIÇOS URBANOS	845.000
HABITAÇÃO URBANA	3.200.000
SANEAMENTO BÁSICO URBANO	1.287.000
PRESERVAÇÃO E CONSERVAÇÃO AMBIENTAL	90.000
CONTROLE AMBIENTAL	3.325.000
EXTENSÃO RURAL	250.000
PROMOÇÃO DA PRODUÇÃO AGROPECUÁRIA	340.000
COMERCIALIZAÇÃO	2.150.000
ENERGIA ELÉTRICA	1.289.400
TRANSPORTE RODOVIÁRIO	9.764.000
DESPORTO COMUNITÁRIO	2.075.000
LAZER	165.000
OUTROS ENCARGOS ESPECIAIS	7.496.600

Lei Orçamentária Anual de 2026

**RESUMO POR UNIDADE**

Valores expressos em R\$

Código	Especificação	Valor
1100	CÂMARA MUNICIPAL	4.245.000,00
2000	GABINETE DO PREFEITO	2.750.000,00
3000	SECRETARIA MUNICIPAL DE ADMINISTRAÇÃO E FINANÇAS	12.896.600,00
4000	SECRETARIA MUNICIPAL DE INFRAESTRUTURA E SERVIÇOS PÚBLICOS	25.767.400,00
5000	SECRETARIA MUNICIPAL DE EDUCAÇÃO, CULTURA E ESPORTE	47.430.000,00
6000	SECRETARIA MUNICIPAL DA SAÚDE	27.445.000,00
7000	SECRETARIA MUNICIPAL DE ASSISTÊNCIA SOCIAL	4.855.000,00
8000	SECRETARIA MUNICIPAL DE DESENVOLVIMENTO ECONÔMICO, AGRICULTURA E MEIO AMBIENTE	3.915.000,00
8001	FUNDO MUNICIPAL DE MEIO AMBIENTE	90.000,00
9000	SECRETARIA MUNICIPAL DE RECURSOS HÍDRICOS	907.000,00
<b>Total Registros: 10</b>		<b>Total 130.301.000,00</b>



Lei Orçamentária Anual de 2026

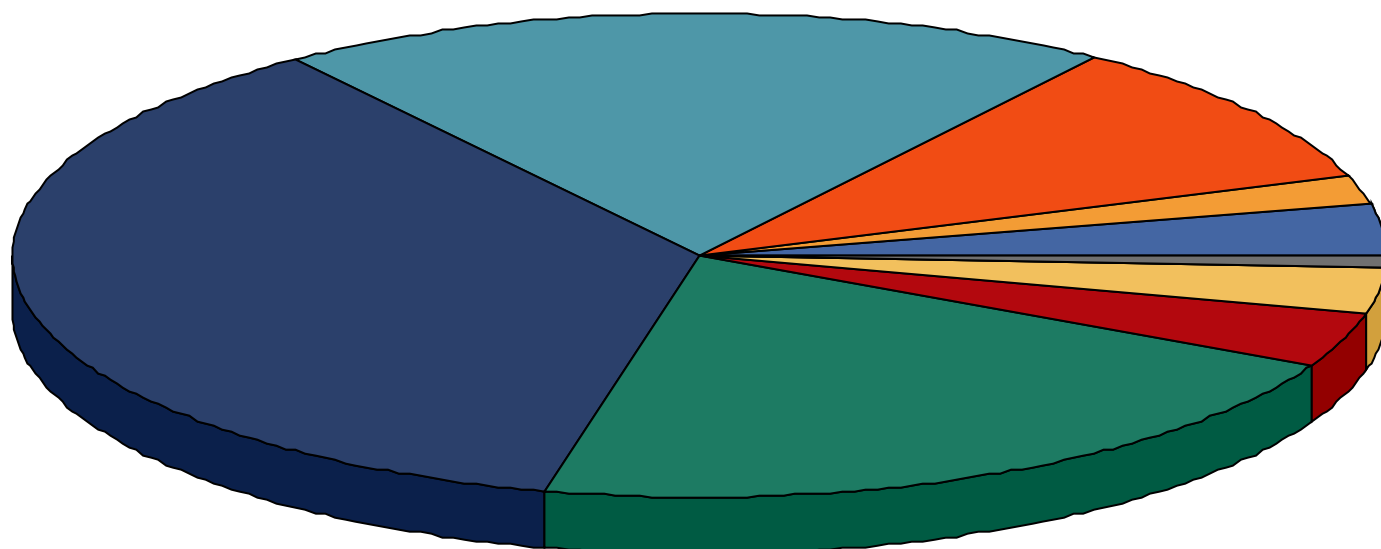
## RESUMO POR UNIDADE

Valores expressos em R\$

Código Especificação Valor

### Distribuição Orcamentária

CÂMARA MUNICIPAL	4.245.000	GABINETE DO PREFEITO	2.750.000
SECRETARIA MUNICIPAL DE ADMINISTRAÇÃO E FINANÇAS	12.896.800	SECRETARIA MUNICIPAL DE INFRAESTRUTURA E SERVIÇOS PÚBLICOS	25.767.400
SECRETARIA MUNICIPAL DE EDUCAÇÃO, CULTURA E ESPORTE	47.430.000	SECRETARIA MUNICIPAL DA SAÚDE	27.445.000
SECRETARIA MUNICIPAL DE ASSISTÊNCIA SOCIAL	4.855.000	SECRETARIA MUNICIPAL DE DESENVOLVIMENTO ECONÔMICO, AGRICULTURA E MEIO AMBIENTE	3.915.000
FUNDO MUNICIPAL DE MEIO AMBIENTE	90.000	SECRETARIA MUNICIPAL DE RECURSOS HÍDRICOS	907.000



**Orçamento**  
**Sumário Geral - Receita / Despesa por Funções**

Valores expressos em R\$

<b>Receitas</b>	<b>Total</b>	<b>Despesas</b>	<b>Total</b>
10 - Receitas Correntes.	122.520.000,00	01 - LEGISLATIVA	4.245.000,00
11 - Impostos, Taxas e Contribuições de Melhoria	5.248.600,00	04 - ADMINISTRAÇÃO	8.150.000,00
13 - Receita Patrimonial	503.000,00	08 - ASSISTÊNCIA SOCIAL	4.855.000,00
16 - Receita de Serviços	65.000,00	10 - SAÚDE	27.445.000,00
17 - Transferências Correntes	115.731.600,00	12 - EDUCAÇÃO	37.820.000,00
19 - Outras Receitas Correntes	971.800,00	13 - CULTURA	7.370.000,00
20 - Receitas de Capital	18.236.000,00	15 - URBANISMO	10.515.000,00
21 - Operações de Crédito	50.000,00	17 - SANEAMENTO	2.956.000,00
22 - Alienação de Bens	50.000,00	18 - GESTÃO AMBIENTAL	3.415.000,00
24 - Transferências de Capital	18.086.000,00	20 - AGRICULTURA	590.000,00
29 - Outras Receitas de Capital	50.000,00	23 - COMÉRCIO E SERVIÇOS	2.150.000,00
90 - Dedução Para formação do FUNDEB	(10.455.000,00)	25 - ENERGIA	1.289.400,00
91 - Dedução Para formação do FUNDEB	(10.455.000,00)	26 - TRANSPORTE	9.764.000,00
		27 - DESPORTO E LAZER	2.240.000,00
		28 - ENCARGOS ESPECIAIS	7.496.600,00
<b>TOTAL</b>	<b>130.301.000,00</b>	<b>TOTAL</b>	<b>130.301.000,00</b>



Lei Orçamentária Anual de 2026

**QUADRO DE DETALHAMENTO DA DESPESA (QDD) - RESUMO**

**PODER PODER LEGISLATIVO**

**ORGÃO: 1 - CÂMARA MUNICIPAL DE ÁGUA FRIA**

**SECRETARIA: CÂMARA MUNICIPAL**

**Unidade: 1100 CÂMARA MUNICIPAL**

01031. 01 .2.001 GESTÃO DAS AÇÕES ADMINISTRATIVA DO PODER LEGISLATIVO MUNICIPAL 4.245.000,00

**Total da Unidade em R\$ 4.245.000,00**  
**Total da Secretaria em R\$ 4.245.000,00**  
**Total do Órgão em R\$ 4.245.000,00**  
**Total do Poder em R\$ 4.245.000,00**

**PODER PODER EXECUTIVO**

**ORGÃO: 2 - PREFEITURA MUNICIPAL DE ÁGUA FRIA**

**SECRETARIA: GABINETE DO PREFEITO**

**Unidade: 2000 GABINETE DO PREFEITO**

04 122. 48 .2.002 GESTÃO DAS AÇÕES ADMINISTRATIVA DA COORDENAÇÃO DE REPRESENTAÇÃO POLÍTICA E INSTITUCIONAL DO MUNICÍPIO 2.650.000,00

04 124. 48 .2.003 GESTÃO DAS AÇÕES ADMINISTRATIVA DA CONTROLADORIA DO MUNICÍPIO 100.000,00

**Total da Unidade em R\$ 2.750.000,00**  
**Total da Secretaria em R\$ 2.750.000,00**

**SECRETARIA: SECRETARIA MUNICIPAL DE ADMINISTRAÇÃO E FINANÇAS**

**Unidade: 3000 SECRETARIA MUNICIPAL DE ADMINISTRAÇÃO E FINANÇAS**

04 123. 52 .2.004 GESTÃO DAS AÇÕES ADMINISTRATIVA DA SECRETARIA DE ADMINISTRAÇÃO E FINANÇAS DO MUNICÍPIO 5.290.000,00

04 122. 48 .2.008 GESTÃO DAS AÇÕES ADMINISTRATIVA DO CONSÓRCIO PORTAL DO SERTÃO 110.000,00

28846. 33 .2.043 ENCARGOS GERAIS DO MUNICÍPIO 7.496.600,00

**Total da Unidade em R\$ 12.896.600,00**  
**Total da Secretaria em R\$ 12.896.600,00**

**SECRETARIA: SECRETARIA MUNICIPAL DE INFRAESTRUTURA E SERVIÇOS PÚBLICOS**

**Unidade: 4000 SECRETARIA MUNICIPAL DE INFRAESTRUTURA E SERVIÇOS PÚBLICOS**

17451. 51 .1.001 CONSTRUÇÃO, AMPLIAÇÃO E REQUALIFICAÇÃO DE INFRA ESTRUTURA, MOBILIDADE, BENS URBANOS COMUNS E PRÓPRIOS 1.669.000,00

17512. 51 .1.002 CONSTRUÇÃO, AMPLIAÇÃO E REQUALIFICAÇÃO DOS SISTEMAS HIDRO SANITÁRIO E SANEAMENTO BÁSICO 380.000,00

26782. 51 .1.007 REQUALIFICAÇÃO E ABERTURA DE ESTRADAS VICINAIS DO MUNICÍPIO 9.764.000,00

23692. 54 .1.008 REQUALIFICAÇÃO DO CENTRO DE ABASTECIMENTO 2.150.000,00

15482. 51 .1.013 CONSTRUÇÃO, REFORMA E AMPLIAÇÃO DA PAVIMENTAÇÃO 3.200.000,00

25752. 51 .2.009 GESTÃO DAS AÇÕES ADMINISTRATIVA DO SISTEMA DE ILUMINAÇÃO PÚBLICA 1.289.400,00

15 122. 51 .2.010 GESTÃO DAS AÇÕES ADMINISTRATIVA DA SECRETARIA MUNICIPAL DE INFRAESTRUTURA E SERVIÇOS PÚBLICOS 6.220.000,00

15452. 51 .2.011 GESTÃO DAS AÇÕES ADMINISTRATIVA DE LIMPEZA PÚBLICA 845.000,00

15451. 51 .2.048 GESTÃO DAS AÇÕES ADMINISTRATIVA PARA CONSTRUÇÕES, REFORMAS E REESTRUTURAÇÃO COM RECURSOS DA CESSÃO ONEROSA 250.000,00

**Total da Unidade em R\$ 25.767.400,00**  
**Total da Secretaria em R\$ 25.767.400,00**

**SECRETARIA: SECRETARIA MUNICIPAL DE DESENVOLVIMENTO ECONÔMICO, AGRICULTURA E MEIO AMB**



Lei Orçamentária Anual de 2026

**QUADRO DE DETALHAMENTO DA DESPESA (QDD) - RESUMO**

**PODER EXECUTIVO**

**ORGÃO: 2 - PREFEITURA MUNICIPAL DE ÁGUA FRIA**

**SECRETARIA: SECRETARIA MUNICIPAL DE DESENVOLVIMENTO ECONÔMICO, AGRICULTURA E MEIO AMB**

**Unidade: 8000 SECRETARIA MUNICIPAL DE DESENVOLVIMENTO ECONÔMICO, AGRICULTURA E MEIO AMBIENTE**

20606. 53 .1.011	AQUISIÇÃO DE EQUIPAMENTOS AGROPECUÁRIOS DO MUNICÍPIO	250.000,00
18542. 54 .2.034	GESTÃO DAS AÇÕES ADMINISTRATIVA DA SECRETARIA DE DESENVOLVIMENTO ECONÔMICO, AGRICULTURA E MEIO AMBIENTE	3.325.000,00
20608. 53 .2.039	GESTÃO DAS AÇÕES ADMINISTRATIVA DE APOIO E INCENTIVO À AGRICULTURA FAMILIAR	305.000,00
20608. 53 .2.045	GESTÃO DAS AÇÕES ADMINISTRATIVA DE AÇÕES DE CONVIVÊNCIA COM A SECA	35.000,00

**Total da Unidade em R\$ 3.915.000,00**

**Unidade: 8001 FUNDO MUNICIPAL DE MEIO AMBIENTE**

18541. 54 .2.046	GESTÃO DAS AÇÕES ADMINISTRATIVA DO FUNDO DE MEIO AMBIENTE	90.000,00
------------------	---	-----------

**Total da Unidade em R\$ 90.000,00**

**Total da Secretaria em R\$ 4.005.000,00**

**SECRETARIA: SECRETARIA MUNICIPAL DE RECURSOS HÍDRICOS**

**Unidade: 9000 SECRETARIA MUNICIPAL DE RECURSOS HÍDRICOS**

17512. 51 .2.061	GESTÃO DAS AÇÕES ADMINISTRATIVA DA SECRETARIA DE RECURSOS HÍDRICOS	907.000,00
------------------	--	------------

**Total da Unidade em R\$ 907.000,00**

**Total da Secretaria em R\$ 907.000,00**

**Total do Órgão em R\$ 46.326.000,00**

**ORGÃO: 3 - FUNDO MUNICIPAL DE SAUDE DE ÁGUA FRIA**

**SECRETARIA: SECRETARIA MUNICIPAL DA SAÚDE**

**Unidade: 6000 SECRETARIA MUNICIPAL DA SAÚDE**

10301. 59 .1.005	CONSTRUÇÃO, AMPLIAÇÃO E REQUALIFICAÇÃO DAS UNIDADES DE SAÚDE DO MUNICÍPIO	1.115.000,00
10302. 59 .1.009	REQUALIFICAÇÃO DO HOSPITAL MUNICIPAL	3.070.000,00
10301. 22 .2.019	GESTÃO DAS AÇÕES ADMINISTRATIVA DO FUNDO MUNICIPAL DE SAÚDE	4.895.000,00
10301. 56 .2.020	GESTÃO DAS AÇÕES ADMINISTRATIVA DAS AÇÕES DA ATENÇÃO BÁSICA	7.475.000,00
10301. 62 .2.021	GESTÃO DAS AÇÕES ADMINISTRATIVA DAS AÇÕES À ASSISTÊNCIA FARMACÊUTICA	235.000,00
10305. 58 .2.022	GESTÃO DAS AÇÕES ADMINISTRATIVA DA VIGILÂNCIA SAÚDE	985.000,00
10302. 56 .2.023	GESTÃO DAS AÇÕES ADMINISTRATIVA DAS AÇÕES DO HOSPITAL MATERNIDADE LUIZ EDUARDO	5.040.000,00
10301. 58 .2.024	GESTÃO DAS AÇÕES ADMINISTRATIVA DAS AÇÕES DOS AGENTES COMUNITÁRIOS	2.175.000,00
10122. 56 .2.025	CONSÓRCIO INTER FEDERATIVO DE SAÚDE DA REGIÃO DE FEIRA DE SANTANA	290.000,00
10302. 61 .2.035	GESTÃO DAS AÇÕES ADMINISTRATIVA DO SAMU	715.000,00
10122. 59 .2.038	GESTÃO DAS AÇÕES ADMINISTRATIVA DE ENFRENTAMENTO AO COVID-19	65.000,00
10302. 58 .2.040	GESTÃO DAS AÇÕES ADMINISTRATIVA DE ENFRENTAMENTO E COMBATE A PANDEMIAS	285.000,00
10301. 57 .2.044	GESTÃO DAS AÇÕES ADMINISTRATIVA DO CONSELHO MUNICIPAL DE SAÚDE	20.000,00
10302. 56 .2.055	GESTÃO DAS AÇÕES ADMINISTRATIVA DO PISO DA ENFERMAGEM	1.040.000,00
10304. 58 .2.060	GESTÃO DAS AÇÕES ADMINISTRATIVA DA VIGILÂNCIA SANITÁRIA DA SAÚDE	40.000,00

**Total da Unidade em R\$ 27.445.000,00**

**Total da Secretaria em R\$ 27.445.000,00**

**Total do Órgão em R\$ 27.445.000,00**

**ORGÃO: 4 - FUNDO MUNICIPAL ASSISTÊNCIA SOCIAL DE ÁGUA FRIA**



Lei Orçamentária Anual de 2026

**QUADRO DE DETALHAMENTO DA DESPESA (QDD) - RESUMO**

**PODER EXECUTIVO**

**ORGÃO: 4 - FUNDO MUNICIPAL ASSISTÊNCIA SOCIAL DE ÁGUA FRIA**

**SECRETARIA: SECRETARIA MUNICIPAL DE ASSISTÊNCIA SOCIAL**

**Unidade: 7000 SECRETARIA MUNICIPAL DE ASSISTÊNCIA SOCIAL**

08244. 49 .1.006	CONSTRUÇÃO, AMPLIAÇÃO E REQUALIFICAÇÃO DAS UNIDADES DE ATENDIMENTO AOS USUÁRIOS DO SUAS	110.000,00
08244. 50 .2.026	GESTÃO DAS AÇÕES ADMINISTRATIVA DO FUNDO MUNICIPAL DE ASSISTÊNCIA SOCIAL	1.531.000,00
08243. 50 .2.027	GESTÃO DAS AÇÕES ADMINISTRATIVA DO CONSELHO MUNICIPAL TUTELAR	150.000,00
08244. 50 .2.028	GESTÃO DAS AÇÕES ADMINISTRATIVA DE AÇÕES DE BENEFÍCIOS EVENTUAIS	630.000,00
08306. 50 .2.029	GESTÃO DAS AÇÕES ADMINISTRATIVA DO PROGRAMA DE AQUISIÇÃO DE ALIMENTOS - PAA	25.000,00
08244. 50 .2.030	GESTÃO DAS AÇÕES ADMINISTRATIVA DE AÇÕES BLOCO - IGBF	240.000,00
08244. 49 .2.031	GESTÃO DAS AÇÕES ADMINISTRATIVA DO COMPONENTE E EXPANSÃO - PRIMEIRA INFÂNCIA	230.000,00
08243. 49 .2.033	GESTÃO DAS AÇÕES ADMINISTRATIVA DA PROMOÇÃO E PROTEÇÃO DA CRIANÇA E DO ADOLESCENTE	25.000,00
08244. 50 .2.036	GESTÃO DAS AÇÕES ADMINISTRATIVA DAS AÇÕES DE PROTEÇÃO SOCIAL BÁSICA	1.005.000,00
08244. 50 .2.037	GESTÃO DAS AÇÕES ADMINISTRATIVA DAS AÇÕES DO IGD SUAS	30.000,00
08244. 50 .2.047	GESTÃO DAS AÇÕES ADMINISTRATIVA DO PROGRAMA VIVER MELHOR	560.000,00
08243. 50 .2.057	GESTÃO DAS AÇÕES ADMINISTRATIVA DO SERVIÇO DE CONVIVÊNCIA E FORTALECIMENTO DE VÍNCULO	85.000,00
08243. 50 .2.058	GESTÃO DAS AÇÕES ADMINISTRATIVA DO SOCIOEDUCATIVAS DE PREVENÇÃO AEPETI	135.000,00
08243. 50 .2.059	GESTÃO DAS AÇÕES ADMINISTRATIVA DOS CONSELHOS MUNICIPAIS DA ÁREA DE ASSISTÊNCIA SOCIAL	65.000,00
08241. 50 .2.062	GESTÃO DAS AÇÕES ADMINISTRATIVA DO CONSELHO MUNICIPAL DO IDOSO	34.000,00

**Total da Unidade em R\$ 4.855.000,00**

**Total da Secretaria em R\$ 4.855.000,00**

**Total do Órgão em R\$ 4.855.000,00**

**ORGÃO: 5 - FUNDO MUNICIPAL DE EDUCAÇÃO DE ÁGUA FRIA**

**SECRETARIA: SECRETARIA MUNICIPAL DE EDUCAÇÃO, CULTURA E ESPORTE**

**Unidade: 5000 SECRETARIA MUNICIPAL DE EDUCAÇÃO, CULTURA E ESPORTE**

12361. 38 .1.003	CONSTRUÇÃO, AMPLIAÇÃO E REQUALIFICAÇÃO DA REDE FÍSICA ESCOLAR	1.685.000,00
27812. 55 .1.004	CONSTRUÇÃO, AMPLIAÇÃO E REQUALIFICAÇÃO DAS UNIDADES DE ESPORTE E LAZER	725.000,00
27812. 55 .1.010	REQUALIFICAÇÃO DO ESTADIO MUNICIPAL	1.350.000,00
12368. 39 .1.012	AQUISIÇÃO DE VEICULOS E EQUIPAMENTOS PARA EDUCAÇÃO	200.000,00
12361. 39 .2.012	GESTÃO DAS AÇÕES ADMINISTRATIVA DAS AÇÕES FUNCIONAIS DO SISTEMA EDUCAÇÃO MUNICIPAL	3.950.000,00
12361. 37 .2.013	GESTÃO DAS AÇÕES ADMINISTRATIVA DO ENSINO FUNDAMENTAL FUNDEB 70%	16.035.000,00
12361. 06 .2.014	GESTÃO DAS AÇÕES ADMINISTRATIVA DE TRANSPORTE ESCOLAR DO MUNICÍPIO	2.960.000,00
12361. 38 .2.015	GESTÃO DAS AÇÕES ADMINISTRATIVA DO PROGRAMA DE ALIMENTAÇÃO ESCOLAR	950.000,00
12361. 44 .2.016	GESTÃO DAS AÇÕES ADMINISTRATIVA DO PROGRAMA DINHEIRO DIRETO NA ESCOLA	20.000,00
13392. 63 .2.017	GESTÃO DAS AÇÕES ADMINISTRATIVA AO FOMENTO À CULTURA, FOLCLORE, TRADIÇÕES POPULARES	6.870.000,00
27813. 55 .2.018	GESTÃO DAS AÇÕES ADMINISTRATIVA AO FOMENTO À PRÁTICA ESPORTIVA E ATIVIDADES DE LAZER	165.000,00
13392. 63 .2.041	GESTÃO DAS AÇÕES DE ALDIR BLANC	300.000,00



Lei Orçamentária Anual de 2026

**QUADRO DE DETALHAMENTO DA DESPESA (QDD) - RESUMO**

**PODER EXECUTIVO**

**ORGÃO: 5 - FUNDO MUNICIPAL DE EDUCAÇÃO DE ÁGUA FRIA**

**SECRETARIA: SECRETARIA MUNICIPAL DE EDUCAÇÃO, CULTURA E ESPORTE**

**Unidade: 5000 SECRETARIA MUNICIPAL DE EDUCAÇÃO, CULTURA E ESPORTE**

12361. 41 .2.049	GESTÃO DAS AÇÕES ADMINISTRATIVA DO ENSINO FUNDAMENTAL FUNDEB 30%	1.065.000,00
12361. 37 .2.050	GESTÃO DAS AÇÕES ADMINISTRATIVA DO ENSINO FUNDAMENTAL FUNDEB 70% - VAAF	6.005.000,00
12361. 41 .2.051	GESTÃO DAS AÇÕES ADMINISTRATIVA DO ENSINO FUNDAMENTAL FUNDEB 30% - VAAF	165.000,00
12365. 37 .2.052	GESTÃO DAS AÇÕES ADMINISTRATIVA DO ENSINO INFANTIL E PRÉ ESCOLAR DO FUNDEB 70% VAAT	2.355.000,00
12365. 44 .2.053	GESTÃO DAS AÇÕES ADMINISTRATIVA DO ENSINO INFANTIL E PRÉ ESCOLAR DO FUNDEB 30% VAAT	1.650.000,00
12368. 41 .2.054	GESTÃO DAS AÇÕES ADMINISTRATIVA DO ENSINO BÁSICO	780.000,00
13392. 63 .2.056	GESTÃO DAS AÇÕES ADMINISTRATIVA DA LEI PAULO GUSTAVO	200.000,00

**Total da Unidade em R\$ 47.430.000,00**

**Total da Secretaria em R\$ 47.430.000,00**

**Total do Órgão em R\$ 47.430.000,00**

**Total do Poder em R\$ 126.056.000,00**

**TOTAL GERAL DA DESPESA R\$ 130.301.000,00**



# Página em Branco

